



Szám: 1-51/2017.

MEGHÍVÓ

Magyarország helyi önkormányzatairól szóló 2011. évi CLXXXIX. tv. 45. §-ában biztosított jogkörömben Cserszegtomaj Nagyközség Önkormányzata Képviselő-testületének ülését

2017. május 31-én (szerda) 16.00 órára

összehívom, melyre tisztelettel meghívom.

Az ülés helye: Cserszegtomaj Dr. Bakonyi Károly utca 1., Polgármesteri Hivatal Tanácskozóterme

Napirendi javaslat:

- 1. Beszámoló a lejárt határidejű határozatok végrehajtásáról és a két ülés között tett intézkedésekről**
Előterjesztő: Bartha Gábor polgármester
- 2. A 2016. évi zárszámadási rendelet**
Előterjesztő: Bartha Gábor polgármester
- 3. A Cserszegtomaji Polgármesteri Hivatalban igazgatási szünet és munkaszüneti nap elrendeléséről szóló rendelet megalkotása**
Előterjesztő: Bartha Gábor polgármester
- 4. Az önkormányzat vagyonáról és a vagyongazdálkodás szabályairól szóló 5/2012.(III.1.) önkormányzati rendeletének módosítása**
Előterjesztő: Bartha Gábor polgármester
- 5. Cserszegtomaj Község Önkormányzata Képviselő-testületének Helyi Építési Szabályzatáról szóló 15/2015.(XII.17.) rendeletének módosítása**
Előterjesztő: Bartha Gábor polgármester
- 6. Cserszegtomaji Polgármesteri Hivatal épületéről készített tartószerkezeti szakértői vélemény alapján szükséges intézkedések megtételének ütemezése**
Előterjesztő: Bartha Gábor polgármester
- 7. A Településképi Arculati Kézikönyv megalkotásának lépéseként megtartandó lakossági fórum időpontjának meghatározása**
Előterjesztő: Bartha Gábor polgármester
- 8. Cserszegtomaj, 381/5. hrsz. ingatlanon lévő gazdasági épület bővítése nyitott színnel**
Előterjesztő: Bartha Gábor polgármester



9. **Tájékoztatás a Kultúrház épületének tartószerkezeti szakértői véleményében szereplő megállapításokról**
Előterjesztő: Bartha Gábor polgármester
10. **Dr. Mándó Károly, Keszthely, Lóczy u. 15. szám alatti lakos kérelme**
Előterjesztő: Bartha Gábor polgármester
11. **Varga Zoltán, Cserszegtomaj, Ibolya u. 7. szám alatti lakos kérelme**
Előterjesztő: Bartha Gábor polgármester
12. **A település 2017. harmadik negyedévig tervezett fejlesztései**
Előterjesztő: Bartha Gábor polgármester
13. **Dombhát utca kavicsburkolatának meghosszabbítása**
Előterjesztő: Bartha Gábor polgármester
14. **Tomaji Szent Anna templom északi járda akadálymentesítése**
Előterjesztő: Bartha Gábor polgármester
15. **Ideiglenes fémszerkezetű tároló telepítése**
Előterjesztő: Bartha Gábor polgármester
16. **Gyalogátkelőhely létesítése a Dr. Bakonyi Károly utcában**
Előterjesztő: Bartha Gábor polgármester
17. **Bérelti szerződés a „Teleház” bérbeadásáról**
Előterjesztő: Bartha Gábor polgármester
18. **„Önkormányzati feladatellátást szolgáló fejlesztések” tárgyú pályázat – minibölcso kialakítása**
Előterjesztő: Bartha Gábor polgármester
19. **Óvodával kapcsolatos Képviselő-testületi döntések módosítása és az óvodába felvett gyermekek számáról szóló tájékoztató elfogadása**
Előterjesztő: Bartha Gábor polgármester
20. **Beszámoló a Családsegítő és Gyermekjóléti Szolgálat 2016. évi tevékenységéről**
Előterjesztő: Bartha Gábor polgármester
21. **Beszámoló a 2016. évi gyermekjóléti és gyermekvédelmi feladatok ellátásáról**
Előterjesztő: dr. Milus Lajos jegyző
22. **Szakmai beszámoló a Zala Megyei KSZR 2016. évi tevékenységéről**
Előterjesztő: Bartha Gábor polgármester
23. **Beszámoló háziorvosi ügyelet 2016. évi tevékenységéről, pénzügyi elszámolásáról**
Előterjesztő: Bartha Gábor polgármester

24. Kérdések, interpellációk
- Képviselői kérdés

25. Egyebek

Cserszegtomaj, 2017. május 24.

Tisztelettel



Bartha Gábor
polgármester



Cserszegtomaj Nagyközség Polgármestere

Az előterjesztés ellen törvényességi szempontból kifogást nem emelek.

dr. Milus Lajos jegyző



Előterjesztés
Cserszegtomaj Nagyközség Önkormányzata Képviselő-testületének
2017. május 31-i ülésére

Tárgy: Beszámoló a lejárt határidejű határozatok végrehajtásáról és a két ülés között eltelt időszak alatt tett intézkedésekről.

Előterjesztő: Bartha Gábor polgármester

Készítette: Kemenes Veronika Ágnes vezető tanácsos

Tisztelt Képviselő-testület!

Az Önkormányzat Szervezeti és Működési Szabályzatának megfelelően az alábbiakban tájékoztatom a Tisztelt Képviselő-testületet a lejárt határidejű határozatok végrehajtásáról:

9/2017.(II.01.) számú Képviselő-testületi határozat

Cserszegtomaj Község Önkormányzatának Képviselő-testülete jóváhagyja a Cserszegtomaj 2177/1.- 2177/2.- 2177/5.- 2178. hrsz. ingatlanokat érintő telekalakítási eljárás lefolytatását a GEOPART Bt. 110-12/2016. munkaszámon elkészített 1343/2016.DATR számon záradékolt változási vázrajznak megfelelően. Az önkormányzat részére a magánszemélyek tulajdonában lévő 2177/1. hrsz. ingatlanból 238 m², 2177/2. hrsz. ingatlanból 154 m² valamint a 2177/5. hrsz. ingatlanból 824 m² térmértékű, összesen 1216 m² nagyságú földrészlet kerül térítésmentes átadásra. Felkéri a polgármestert a szükséges intézkedések megtételére, valamint felhatalmazza a polgármestert Riedl Ferencné 8315 Gyenesdiás, Béke u. 44.szám alatti és Molnár Károlyné 8651 Balatonszabadi, Enyingi u. 4. szám alatti lakosokkal önkormányzati tulajdonba adásról kötendő megállapodás aláírására.

A telekalakítási engedély megérkezett, jogerősítésre vár.

22/2017.(II.22.) számú Képviselő-testületi határozat

Cserszegtomaj Község Önkormányzatának Képviselő-testülete felkéri az óvoda vezetőjét, hogy az egységes óvoda-bölcsődei csoport önálló bölcsődei csoporttá alakításával kapcsolatos intézményvezetői hatáskörben szükséges intézkedéseket tegye meg. A technikai, műszaki kialakítással, kötelező eszközök beszerzésével kapcsolatosan felmerülő költségek tételes kimutatását, annak finanszírozása érdekében terjessze a képviselő-testület 2017. májusi ülése elé.

A határozat végrehajtása a mai ülés egyik előterjesztésének részét képezi.

36/2017.(III.29.) számú Képviselő-testületi határozat

Cserszegtomaj Község Önkormányzat Képviselő-testülete elfogadja a Cserszegtomaji Polgármesteri Hivatal épületének tartószerkezeti szakértői véleményét. Felkéri a Polgármestert a szakvélemény alapján az intézkedési sor felállítására és kéri, hogy azt a Képviselő-testület májusi soros ülésén ismertesse a Képviselő-testülettel.

A határozat végrehajtását a mai ülésen tárgyalja a Képviselő-testület.

37/2017.(III.29.) számú Képviselő-testületi határozat

Cserszegtomaj Község Önkormányzat Képviselő-testülete a 16/2017. (II. 22.) számú Képviselő-testületi határozatát az alábbiak szerint módosítja:

Cserszegtomaj Község Önkormányzat Képviselő-testülete az Önkormányzat Képviselő-testületének a Cserszegtomaj Község Helyi Építési Szabályzatáról szóló 15/2015.(XII.17.) számú rendeletének módosítását a településfejlesztési koncepcióról, az integrált településfejlesztési stratégiáról és a településrendezési eszközökről, valamint egyes településrendezési sajátos jogintézményekről szóló 314/2012. (XI.8.) Korm. rendelet (továbbiakban: Korm. rendelet) 32.§. (1) d) pontja valamint a 32.§ (6a) b) pontja alapján állami főépítési eljárás lefolytatásának keretében kívánja módosítani.

A határozat végrehajtását a mai ülésen tárgyalja a Képviselő-testület.

39/2017.(III.29.) számú Képviselő-testületi határozat

Cserszegtomaj Község Önkormányzat Képviselő-testülete a Posta előtti 46 méteres útszakasz rendezésére, parkolók kialakítására a közlekedésbiztonság megteremtéséhez szükséges pénzeszközt az önkormányzat 2017. évi költségvetésének általános tartalékkeret terhére biztosítja.

Előirányzott keret: 3.000.000 Ft + ÁFA (azaz három millió Ft + ÁFA)

Felkéri a polgármestert a megvalósításhoz szükséges intézkedések megtételére, a vállalkozási szerződés aláírására.

A kialakításhoz szükséges a Posta vezetésével való egyeztetés, ennek eredményétől függ a határozat végrehajtása.

50/2017.(IV.26.) számú Képviselő-testületi határozat

Cserszegtomaj Nagyközség Önkormányzatának Képviselő-testülete, Magyarország 2017. évi központi költségvetéséről szóló 2016. évi XC. törvény 3. melléklet II. 2. pont a), b) és c) pontok szerinti „Önkormányzati feladatellátást szolgáló fejlesztések támogatására” helyi önkormányzatokért felelős miniszter az államháztartásért felelős miniszterrel közösen kiírt pályázat keretében pályázatot kíván benyújtani a Cserszegtomaji Pipacs Óvoda és Egységes Óvoda-bölcsőde felújítása céljából.

1. Képviselő-testület a Cserszegtomaji Pipacs Óvoda és Egységes Óvoda-bölcsőde Cserszegtomaj, Iskola u. 17. szám 15/2. hrsz. alatti ingatlanon található óvoda-bölcsőde épületrész felújítása bruttó 11.099.008,- Ft összköltségű beruházáshoz a pályázat keretében bruttó 10.544.058,- Ft összegű vissza nem térítendő támogatást igényel és a pályázathoz kapcsolódó bruttó 554.950,- Ft önerőt az általános tartalék terhére biztosítja.

A Képviselő-testület vállalja, hogy a támogatásból megvalósuló beruházást a beruházás megvalósításától számított 10 évig az eredeti rendeltetésének megfelelően – a működtetésre vonatkozó hatályos jogszabályok betartásával – hasznosítja.

Felhatalmazza a polgármestert és a jegyzőt a pályázat aláírására és a Magyar Államkincstár területi igazgatóságához való benyújtására.

A pályázat határidőben benyújtásra került, a befogadó nyilatkozat megérkezett.

51/2017.(IV.26.) számú Képviselő-testületi határozat

Cserszegtomaj Nagyközség Önkormányzata Képviselő-testülete a 2017. évi lakossági víz- és csatornaszolgáltatás díjának csökkentésére pályázatot nyújt be a Magyar Államkincstár felé. Cserszegtomaj Nagyközség Önkormányzata Képviselő-testülete meghatalmazza a polgármestert az állami támogatás igénylésének benyújtására és a pályázattal kapcsolatos teendők lebonyolítására.

A pályázat határidőben benyújtásra került, a befogadó nyilatkozat megérkezett.

56/2017.(IV.26.) számú Képviselő-testületi határozat

Cserszegtomaj Nagyközség Önkormányzatának Képviselő-testülete felkéri Partics Gyula képviselőt, hogy határozza meg a tomaji Szent Anna templom északi oldala mellett található, akadálymentesíteni kívánt járda területének a nagyságát (hossz*szélesség), amely alapján az árajánlatok bekérésre kerülnek.

A határozat végrehajtása a mai ülés egyik előterjesztését képezi.

58/2017.(IV.26.) számú Képviselő-testületi határozat

Cserszegtomaj Nagyközség Önkormányzatának Képviselő-testülete a tulajdonát képező Teleház funkcióját a következő módon kívánja megváltoztatni:

1. A Teleházban működő e-Magyarország pont elérhetőségét az iskola épületében (Cserszegtomaj, Iskola u. 17.) működő könyvtárba helyezi át.
2. A Teleház épületének hasznosítását a Polgárőr Egyesület számára biztosítja azzal, hogy az egyéb civil szervezetek használati igényét vegye figyelembe és számukra előzetes megbeszélés alapján biztosítsa a helyiség igénybevételének lehetőségét.
3. A Teleház épülete előtti udvar kialakítását 200.000 Ft + ÁFA összeggel az általános tartalék terhére biztosítja.

A Polgárőr Egyesülettel való megállapodás a mai ülés egyik előterjesztését képezi, az udvar kialakításra és átadásra került, az e-Magyarország pont áthelyezése folyamatban van.

60/2017.(IV.26.) számú Képviselő-testületi határozat

Cserszegtomaj Nagyközség Képviselő-testülete Bugovics Anita közalkalmazotti jogviszonyát 2017. május 1. napjával közös megegyezéssel megszünteti az előterjesztés mellékletét képező munkavállalói beadványa alapján. A közalkalmazott kérése alapján a munkajogviszonya megszűnésével négy havi munkabérének megfelelő összeg kifizetését engedélyezi, melyet a költségvetés személyi juttatások sora tartalmaz.

Felhatalmazza a polgármestert a közalkalmazotti jogviszony megszüntetésére és a hozzájuk kapcsolódó szükséges intézkedések megtételére.



A jogviszonyt megszüntették, a 4 havi illetménynek megfelelő összeg kifizetésre, a szabadság megváltásra került.

Cserszegtomaj Nagyközség Önkormányzata a „Cserszegtomaj zölden gondolkodik” című projekt keretében elkészült beruházással, az azt kivitelező Magnolia Art Kft. segítségével benyújtotta a pályázatát a 2017. évi „Fenntartható Kertek Európai Díj”-ára, a közösségi kertek kategóriájában.

A fentiekén kívül arról tájékoztatom a tisztelt Képviselő-testületet, hogy a polgármesteri keretből a ministráns gyermekek kirándulására 50.000 Ft, a Nyugdíjas Klub kirándulására 80.000 Ft, az erdei iskola költségeihez való hozzájárulásra 100.000 Ft került kifizetésre.

Kérem a Tisztelt Képviselő-testületet a beszámoló elfogadására.

Cserszegtomaj, 2017. május 22.

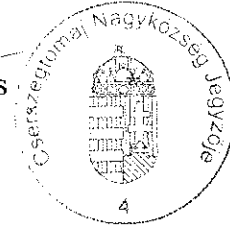


Bartha Gábor
polgármester



Cserszegtomaj Nagyközség Polgármestere

„Törvényességi szempontból kifogást nem emelek”

dr. Milus Lajos
jegyző**Előterjesztés**
Cserszegtomaj Nagyközség Önkormányzata Képviselő-testületének
2017. május 31-i ülésére

Tárgy: A 2016. évi zárszámadási rendelet
Előterjesztő: Bartha Gábor polgármester
Készítette: Boros Lajosné pénzügyi csoportvezető

Az államháztartásról szóló 2011. évi CXCV. törvény (továbbiakban: Áht.) valamint az államháztartás számviteléről szóló 4/2013 (I.11.) Kormány rendelet értelmében a helyi önkormányzat a tárgyévet követően költségvetési beszámolót készít

Az Áht. 91. § (1) bekezdése alapján:
„ A helyi önkormányzat költségvetésének végrehajtására vonatkozó zárszámadási rendelet tervezetét a jegyző készíti elő és a polgármester terjeszti a képviselő-testület elé”.

Cserszegtomaj Község Önkormányzata a 2016. évi költségvetését a képviselő-testület a 2/2016 (I.21.) önkormányzati rendelettel 703.484 eFt bevétellel és ugyanennyi kiadással alkotta meg. A költségvetés forráshiány nélkül került elfogadásra.

Az év folyamán több alkalommal került módosításra a költségvetési rendelet a testület által meghozott döntések, központi költségvetési kapcsolatokból származó források rendelet történő átvezetése, a folyamatos gazdálkodás biztosítása érdekében, melynek következtében a 2016. évi költségvetési rendelet módosított bevételi és kiadási előirányzata 984.460 eFt-tal került elfogadásra továbbra is forráshiány nélkül.

Cserszegtomaj Község Önkormányzata a költségvetés végrehajtása során alkalmazott gyakorlata megfelel a jogszabályi előírásoknak, valamint a hatályos helyi szabályzatainak.

Cserszegtomaj Község Önkormányzata és intézményei 2016. évi gazdálkodásának fő számait a 2. számú melléklet tartalmazza. A 2. számú melléklet adataiból az alábbi mutatók számíthatók:

Sz.	Megnevezés	Tervezés megalapozottsága (T/E)	Módosítási hányad (M/E)	Indokoltági mutató (E/M)	Megtakarítási hányad/ túl- vagy alulteljesülési hányad (100-T/M)
Sz.		%	%	%	%
1.	Személyi juttatás	94,84%	100,72%	99,29%	5,84%
2.	Munkaadót terhelő járulék	89,35%	100,77%	99,24%	11,33%
3.	Dologi kiadások ÁFÁ-val	69,47%	106,07%	94,28%	34,50%

4.	Pénzeszköz átadás, tám.	128,19%	173,97%	57,48%	26,31%
5.	Felújítás ÁFA-val	31,88%	100,00%	100,00%	68,12%
6.	Felhalmozási kiadás ÁFA-val	52,51%	138,43%	72,24%	62,07%
7.	Pénzforg.nélk.kiad.Tartalék	nem releváns	201,78%	49,56%	100,00%
8.	Értékpapírok, Egyéb finanszírozás	nem releváns	nem releváns	0,00%	0,00%
9.	Hitelek				
10.	KIADÁS ÖSSZESEN	100,40%	139,94%	71,46%	28,26%
11.	Intézményi működési bevétel	97,94%	134,85%	74,15%	27,37%
12.	Önk.sajátos működési bev.	125,09%	125,07%	79,96%	-0,02%
13.	<i>12.sorból:</i> Helyi adó	126,44%	125,98%	79,38%	-0,36%
14.	<i>12.sorból:</i> Átengedett adó	112,98%	112,47%	88,91%	-0,45%
15.	<i>12.sorból:</i> Pótlék, bírság	27,30%	100,00%	100,00%	72,70%
16.	Felhalmozási és tőke jell.bev.	220,60%	220,60%	45,33%	0,00%
17.	Támogatások és átvett pénze.	108,72%	109,05%	91,70%	0,30%
18.	<i>17.sorból:</i> Költségvetési tám.	106,28%	106,28%	94,09%	0,00%
19.	<i>17.sorból:</i> Átvett pénzeszk.	201%	213%	47%	6,00%
20.	Hitelek, Értékpapírok, Egyéb finanszírozás	nem releváns	nem releváns	0%	-6,80%
21.	Pénzmaradvány (igénybevét)	108%	108%	92%	0,00%
22.	BEVÉTELEK ÖSSZESEN	140%	140%	71%	0,19%
23.	Létszámkeret (fő)	96%	96%	104%	0,00%

Megállapítható, hogy az önkormányzat bevételei a 2016. évi előirányzatokhoz viszonyítva összességében és tételeiben kedvezően alakultak, a bevételi terv reális, elérhető és teljesíthető előirányzatokat tartalmazott. A 2016. évi kiadások szintén kedvezően alakultak, oka az önkormányzat takarékos, előre látó gazdálkodása. A kiemelt előirányzatok közül a legtervezhetőbb a személyi juttatás és járuléka. A felújítási és beruházási kiemelt előirányzat alulteljesülése a feladatok megvalósításának elmaradásának, következő évre való átvitelének eredménye. Az Önkormányzat 2016.évi kötelező és önként vállalt feladatellátását vizsgálva, általánosságban elmondható, hogy a költségvetés teljesítése az előirányzathoz viszonyítva kedvezően alakult, mert a bevételi tervet 99,81 %-ra, a kiadási előirányzatot 71,74 %-ra teljesítették.

Bevételi források és azok teljesítése

Az önkormányzat a módosítások átvezetésével tervezett 984.460 ezer Ft bevétele 982.605 ezer Ft-on teljesült. A teljesülés összetételének szórása az elmúlt évekéhez képest csökkent. Az adóbevételek alakulásának részletei ismertetésre kerültek a 2017. februári testületi üléseken a „Beszámoló a Polgármesteri Hivatal 2016. évi munkájáról” és a „Beszámoló a 2016. évi adóbevételekről” tárgyú előterjesztésekben.

Az önkormányzat **intézményi tevékenység bevételei** közétkeztetésből, sírhelyekből, az intézmények felé tovább számlázott (közvetített) szolgáltatásokból és egyéb szolgáltatásokból, valamint a kamatokból származó bevételek.

A Polgármesteri Hivatal ilyen jellegű bevételekkel nem rendelkezik.

Az Óvoda 31.644 ezer forintos bevételi terve (intézményfinanszírozás nélkül) 18.305 ezer forinton teljesült. Az alulteljesülés oka a szociális alapon kapott étkezések díjának az NGM által kiadott tájékoztató szerinti pénzforgalmi elszámolásában bekövetkezett változások.

Önkormányzati szinten ez nem jelent pénzeszköz csökkenést, mivel így a szociális kiadások között sem jelenik meg pénzforgalmi kiadás ezekkel a tételekkel kapcsolatban.

Az önkormányzatok bevételei alapvetően három csoportba sorolhatóak: saját bevételek, átengedett központi bevételek és állami támogatások. A saját bevételek Cserszegtomaj

tekintetében első sorban a helyi adókból származó bevételek, melyek a képviselő-testület döntésein alapulnak, azokra vonatkozóan a törvények keretszabályokat állapítanak meg. A helyi adók tekintetében a vonatkozó jogszabály felsorolja a kivethető adónemek körét, illetve azok maximális mértékét. Azt már a képviselő-testület hatásköre eldönteni, hogy a településen mely adófajtát és milyen mértékkel kívánja bevezetni. Összességében minden alapvető, tényező, társadalmi érdeket figyelembe véve Cserszegtomajon a keretszabályban meghatározott adómértékek töredéke került az elmúlt évben kivetésre.

Az építményadó és a telekadó mértéke illetve kedvezményrendszere átdolgozásra került 2016. január 01-i hatállyal. Az új adórendelet új összetételű nyilvántartás készítését várta el, mely csak az év során befolyt bevallásokkal valósulhatott meg, így az előre megtervezett adóbevétel teljesülésével kapcsolatban várható volt az eltérés (mind pozitív, mind negatív irányba).

A **helyi adók** a 2015. évi 184.599 eFt adóbevétellel szemben 2016. évre vonatkozóan 199.705 ezer Ft adóbevétel folyt be, mely az előző év teljesüléséhez képest 8%-os emelkedést mutat, és elsősorban az új adózók pozitív adózási moráljának köszönhető. Ezen felül 10.691 eFt adóbevétel elsősorban a bevallások feldolgozása során felderített, számos esetben elmaradt bevallási kötelezettségek miatt felsőbb jogszabály előírása alapján 5 évre visszamenőleg kivetésre került adó megfizetéseket tartalmazza. Több évet érintően az adóbevétel összesen 210.396 eFt.

A **költségvetési támogatás** 333.809 eFt-on, azaz 100%-on teljesült. Ez a bevétel a kormányrendeletben meghatározott finanszírozási ütemezésnek megfelel.

A **támogatás értékű bevételeket** (átvett pénzeszközök) a közfoglalkoztatás állami támogatásának összege, az ASP csatlakozáshoz megítélt és még tárgyévben kiutalt EU-s támogatás összege, a „Az idősbárát önkormányzati” címmel járó támogatás összege, az Erzsébet utalványban járó gyermekvédelmi támogatás összege, valamint a közműfejlesztési hozzájárulások összege alkotják.

A Polgármester Hivatalnál pedig a megtartott népszavazás központi támogatásának összege szerepel ezen a soron.

Hitelfedezetek, értékpapírok, egyéb finanszírozási bevételek sorára az eddig jellemzőek mondhatóak el. Az önkormányzat nem vett fel hitelt sem a működési feladatainak ellátásához, sem felhalmozási/felújítási terveinek megvalósításához. Az értékpapírok összegét a Forgatási célú kincstárjegy beváltása (átmenetileg szabad pénzeszköz lekötése) teszi ki. Egyéb finanszírozási tételként megjelenik a 2017. évi nettó előleg finanszírozás összege.

Bevételek teljesülése és összetételének alakulása több évre vetítve:

S.sz.	Megnevezés	2016					2015					2014					2013				
		Eredeti előirányzat (eFt)	Módosított előirányzat (eFt)	Teljesítés (eFt)	Pénzügyi teljesítés (%)	Bevételek megoszlása (%)	Eredeti előirányzat (eFt)	Módosított előirányzat (eFt)	Teljesítés (eFt)	Pénzügyi teljesítés (%)	Bevételek megoszlása (%)	Eredeti előirányzat (eFt)	Módosított előirányzat (eFt)	Teljesítés (eFt)	Pénzügyi teljesítés (%)	Bevételek megoszlása (%)	Eredeti előirányzat (eFt)	Módosított előirányzat (eFt)	Teljesítés (eFt)	Pénzügyi teljesítés (%)	Bevételek megoszlása (%)
1.	Intézményi működési bevétel	33 615	45 640	33 147	72,63%	3,37%	43 216	43 950	32 584	74,14%	4,59%	41 945	43 046	42 139	97,89%	5,70%	31 750	39 889	40 554	102,18%	5,94%
2.	Önk. sajátos működési bev.	168 200	210 360	210 396	100,02%	21,41%	168 200	168 200	184 107	109,46%	25,92%	164 000	164 000	184 607	112,57%	24,97%	154 600	154 600	180 749	116,91%	26,48%
3.	2.sorból: Helyi adó	157 700	198 675	199 390	100,36%	20,29%	157 700	157 700	173 418	109,97%	24,42%	154 000	154 000	173 169	112,45%	23,42%	145 000	145 000	169 521	116,90%	24,85%
4.	2.sorból: Átengedett adó	9 500	10 685	10 733	100,45%	1,09%	9 500	9 500	9 810	103,26%	1,38%	9 000	9 000	10 271	114,12%	1,39%	8 600	8 600	9 689	112,66%	1,42%
5.	2.sorból: Pótlék, bírság	1 000	1 000	273	27,30%	0,03%	1 000	1 000	879	87,90%	0,12%	1 000	1 000	1 167	116,70%	0,16%	1 000	1 000	1 439	143,90%	0,21%
6.	Felhalmozási és főke jell. bev.	10 000	22 060	22 060	100,00%	2,25%	10 000	10 000	9 996	99,96%	1,35%	3 000	8 630	9 729	112,73%	1,32%	8 000	8 000	2 912	36,40%	0,45%
7.	Támogatások és átvett pénze.	322 669	351 629	350 559	99,70%	35,68%	386 899	332 754	327 304	98,36%	46,09%	311 930	322 786	338 138	104,76%	45,74%	273 454	302 477	304 195	100,54%	44,36%
8.	7.sorból: Kötségvetési lám.	314 316	333 809	333 809	100,00%	33,97%	297 299	316 086	316 085	100,00%	44,51%	297 793	297 793	306 872	103,05%	41,51%	235 967	254 690	254 690	100,00%	38,78%
9.	7.sorból: Átvett pénzeszk.	8 353	17 820	16 750	94,00%	1,70%	9 600	16 668	11 219	67,31%	1,58%	14 137	24 983	31 266	126,10%	4,23%	37 787	37 787	39 415	104,31%	5,77%
10.	Hitelek, Értékpaprok, Egyéb finanszírozás	0	171 621	183 293	106,80%	18,65%			11 621		1,64%			10 663		1,44%	4 500	4 500	12 889	285,98%	1,89%
11.	Pénzmaradvány (egyenbevit)	169 000	183 150	183 150	100,00%	18,64%	125 800	145 001	145 001	100,00%	20,42%	147 143	153 984	153 984	100,00%	20,83%	126 954	135 824	141 329	104,05%	20,71%
12.	BEVÉTELEK ÖSSZESEN	713 484	984 460	982 605	99,81%		654 115	689 985	710 213	101,47%		668 048	692 446	739 250	106,76%		599 258	645 093	682 518	105,80%	

A bevételek megoszlásából látszik, hogy minden évben Cserszegtomaj Község Önkormányzatának a legnagyobb bevételét az állami támogatás, illetve az adóbevételek képezik. Az is kitűnik, hogy 2013. évtől 2016. év felé haladva az állami támogatás aránya az összbevételhez viszonyítva csökken. A pénzmaradvány mértéke viszonylag állandó, de összege évről évre (2013. év és 2016. év között) növekszik. Az intézményi működési bevétel mértéke viszonylag alacsony az összbevételhez képest minden évben.

Az adóbevételek teljesülése az eredeti előirányzathoz képest minden évben túlteljesült. 2016. évben került módosításra az előirányzat a tényleges bevételhez igazítva.

Kiadások alakulása

Az önkormányzat tervezett 699.987 ezer Ft kiadása (intézményfinanszírozás nélkül) ténylegesen 442.653 ezer Ft-on teljesült.

A hivatal tervezett 136.890 ezer Ft kiadása ténylegesen 126.843 ezer Ft-on teljesült.

Az Óvoda tervezett 147.583 ezer Ft kiadása ténylegesen 136.787 ezer Ft-on teljesült.

2013. évig visszanyúlóan az adott évi költségvetés végrehajtásáról szóló rendeletek 2. számú mellékleteiből számított mutatók az alábbi arányokat mutatják:

Megnevezés	2013. év	2014. év	2015. év	2016. év
Eredeti kiadási előirányzat (eFt)	599 258	668 018	654 115	703 484
Módosított kiadási előirányzat (eFt)	645 089	692 446	699 905	984 460
Teljesített kiadás (eFt)	521 006	594 367	515 442	706 283
Tervezés megalapozottsága (%)	87%	89%	79%	100%
Módosítási hányad (%)	108%	104%	107%	140%
Pénzügyi teljesítés (%)	81%	86%	74%	72%
Indokoltsági mutató (%)	93%	96%	93%	71%
Megtakarítási hányad (%)	19%	14%	26%	28%

A mutatók évenkénti nagysága között kiemelkedő eltérés nem mutatkozik. A megtakarítás aránya (2014. év kivételével) évről-évre emelkedik. A módosítási hányad 2016. évben a legmagasabb.

A **személyi juttatások** és a **közterhek** a tervezettnél megfelelően alakultak. A minimális alulteljesülés oka, hogy dolgozók táppénzes időszakának növekedése, valamint az új illetve helyettesítő dolgozók felvétele nem a tervezett időben valósult meg.

A **dologi kiadások** az önkormányzat kötelező és önként vállalt feladatainak ellátásával kapcsolatos kiadások. A 15. számú mellékletben a megnevezett kormányzati funkciók tükrözik a feladatok kategóriáit. A költségvetésben tervezett kormányzati funkciónkénti megoszlástól a teljesülések kisebb eltérést mutatnak, de összességében a kiemelt előirányzatokon belül valorizálódott. A dologi kiadások alulteljesülésének oka a **takarékos** gazdálkodásban keresendő.

A működési és felhalmozási célú **pénzeszköz átadáson** belül a támogatások tervezetteknek megfelelően alakultak.

Működési célú pénzeszköz a Megyei Rendőr-főkapitányság, a Vöröskereszt, a helyi valamint egyéb civil szervezetek részére került átadásra. Önkormányzatunk ez évben is hozzájárult a tovább tanuló diákok oktatásához. A felsőfokú iskolát végzők a Bursa Hungarica támogatási rendszerén keresztül kerültek támogatásra. A rendszeres és eseti ellátások között az Önkormányzat által 21 újszülött szülője gyermekenként 50 ezer Ft támogatásban részesült.

A felhalmozási és felújítási kiadások:

Kiemelkedő jelentőségűek az útfelújítások, közműépítések, közvilágítás fejlesztése, csapadékvíz elvezetés terveinek engedélyeztetése, valamint lehetőség nyílt egyéb kis értékű tárgyi eszközök vásárlására is.

Hitel

Cserszegtomaj Község Önkormányzatának 2016. évben nem volt hitel visszafizetési kötelezettsége.

Maradvány alakulása

Az önkormányzat alaptevékenységének maradványa 2016. december 31-én 276.129 ezer Ft.

A vagyon alakulása

Az államháztartás számvitelének 2014. évi megváltozásával kapcsolatos feladatokról szóló 36/2013 (IX.13.) NGM rendelet alapján átalakult a vagyon rendszerezése és ezáltal a mérleg tartalma is. Ennek megfelelően került kimutatásra jelenleg is a vagyonösszetétel, melyet az 1. számú melléklet valamint az intézmények közötti megoszlást mutató 1/1-1/3 számú mellékletek tartalmaznak.

Cserszegtomaj Község Önkormányzata Konzolidált (összevont) mérlege

		ezer Ft		
1	Megnevezés	2014	2015	2016
	2			3
01	A/I Immateriális javak (=A/I/1+A/I/2+A/I/3)	4 046	12 148	10 010
02	A/II Tárgyi eszközök (=A/II/1+...+A/II/5)	3 293 972	3 232 658	3 935 688
03	A/III Befektetett pénzügyi eszközök (=A/III/1+A/III/2+A/III/3)	100	100	100
04	A) NEMZETI VAGYONBA TARTOZÓ BEFEKTETETT ESZKÖZÖK (=A/I+A/II+A/III+A/IV)	3 298 118	3 244 906	3 945 798
05	B/I Készletek (=B/I/1+...+B/I/5)	827	752	713
06	B) NEMZETI VAGYONBA TARTOZÓ FORGÓESZKÖZÖK (= B/I+B/II)	827	752	713
07	C/II Pénztárak, csekkek, betétkönyvek (=C/II/1+C/II/2+C/II/3)	118	86	157
08	C/III-IV. Forintszámlák és Devizaszámlák (=C/III/1+C/III/2+C/IV/1+C/IV/2)	137 795	185 545	281 605
09	C) PÉNZESZKÖZÖK (=C/I+...+C/IV)	137 913	185 631	281 762
10	D/I Költségvetési évben esedékes követelések (=D/I/1+...+D/I/8)	15 142	17 820	23 009
11	D/II Költségvetési évet követően esedékes követelések (=D/II/1+...+D/II/8)	10 061	1 471	458
12	D/III Követelés jellegű sajátos elszámolások (=D/III/1+...+D/III/9)	220	306	228
13	D) KÖVETELÉSEK (=D/I+D/II+D/III)	25 423	19 597	23 695
14	E) EGYÉB SAJÁTOS ESZKÖZOLDALI ELSZÁMOLÁSOK (=E/I+...+E/II)	8 542	8 913	280
15	F) AKTÍV IDŐBELI ELHATÁROLÁSOK (=F/I+F/2+F/3)	0	577	840
16	ESZKÖZÖK ÖSSZESEN (=A+B+C+D+E+F)	3 470 823	3 460 376	4 253 088
17	G/I-III Nemzeti vagyon és egyéb eszközök induláskori értéke és változásai	4 044 176	4 048 177	4 312 197
18	G/IV Felhalmozott eredmény	-692 686	-603 603	-116 903
19	G/VI Mérleg szerinti eredmény	86 836	-26 090	10 945
20	G/ SAJÁT TŐKE (= G/I+...+G/VI)	3 438 326	3 418 484	4 206 239
21	H/I Költségvetési évben esedékes kötelezettségek (=H/I/1+...+H/I/9)	0	603	0
22	H/II Költségvetési évet követően esedékes kötelezettségek (=H/II/1+...+H/II/9)	10 663	11 621	11 673

23	H/III Kötelezettség jellegű sajátos elszámolások (=H/III/1+...+H/III/10)	12 754	10 390	16 256
24	H) KÖTELEZETTSÉGEK (=H/I+H/II+H/III)	23 417	22 614	27 929
25	J) PASSZÍV IDŐBELI ELHATÁROLÁSOK (=J/1+J/2+J/3)	9 080	19 278	18 920
26	FORRÁSOK ÖSSZESEN (=G+H+I+J)	3 470 823	3 460 376	4 253 088

A mérleg főösszeg az első két évben nem mutat kiugró változást. 2016. évben a jogszabályi előírások miatt víziközmű vagyontárgy értékelésére került sor, melynek következménye a mérlegfőösszeg 23 %-os növekedése a 2015. évhez viszonyítva.

A gazdálkodás értékelése számított mutatók alapján:

1. Befektetett eszközök fedezettsége.

2014. év: 104 %

2015. év: 105 %

2016. év: 107 %

A mutató megmutatja, hogy a befektetett eszközök mekkora része fedezhető saját tőkéből, azaz kifejezi a „működés biztonságát”. Az önkormányzattól elvárható, hogy hosszabb távon befektetett eszközeit saját forrásból finanszírozza. A mutató értéke 100% közeli vagy azt meghaladóan várható el általában. Mind a 3 évben 100%-ot meghaladja a mutató értéke, vagyis az önkormányzat tartósan lekötött, befektetett eszközeit tudja tartósan rendelkezésre álló forrásokkal finanszírozni. – Azaz a működés biztonságát bemutató mutató elfogadható, mivel a befektetett eszközöket teljes egészében saját forrásból fedezte az önkormányzat.

2. Likviditási ráta

2014. év: 7,4

2015. év: 9,5

2016. év: 11

A likviditási mutató megmutatja, hogy milyen mértékig fedezheti rövidtávon (egy éven belül) az önkormányzat a rövid lejáratú kötelezettségeit. A teljes forgóeszköz állományt figyelembe véve a számított mutató értékei stabil, biztonságos gazdálkodási környezetet igazolnak, mert az önkormányzat rövid lejáratú kötelezettségei a 3 év során folyamatosan, lényegesen alacsonyabb értéket mutatnak a forgóeszközöknél.

3. Likviditási gyorsráta:

2014. év: 7,3

2015. év: 9,5

2016. év: 12,9

A likviditási gyorsráta megmutatja, hogy az önkormányzat rendelkezésére álló pénzeszköz milyen fedezetet nyújt a rövid lejáratú kötelezettségek teljesítéséhez.

A mutatószám értéke az önkormányzat tőkeerősségét és likviditását tükrözi. A mutatószám évről évre növekedő tendenciát mutat (növekszik a forgóeszköz állomány).


Egyéb tájékoztató adatok a zárszámadási rendelet kiegészítő mellékletében találhatóak.


Kérem Cserszegtomaj Nagyközség Önkormányzata képviselő-testületének 2016. évi költségvetés végrehajtásáról szóló önkormányzati rendelet-tervezetének megvitatását és elfogadását.

Határidő: 2017. május 31.

Felelős: Bartha Gábor polgármester

Cserszegtomaj, 2017. május 23.


Bartha Gábor
polgármester



The official seal is circular with the text "Cserszegtomaj Nagyközség Polgármestere" around the perimeter. In the center is a coat of arms featuring a building and a star. Below the coat of arms is the number "2".

Indokolás

Általános indokolás

A zárszámadási rendelet megalkotása és annak módosítása az önkormányzat jogszabályban előírt kötelezettsége

Részletes indokolás

1. §-hoz: A zárszámadási rendelet hatályosságával összefüggő rendelkezés
- 2.-3. §-okhoz: Az Áht. 24. § (4) bekezdése és a 91. § (2) bekezdése alapján pénzeszközök változásának és az önkormányzati vagyon változásának kimutatása.
4. §-hoz: Költségvetési létszámkeret meghatározása
5. §-hoz: Hatálybalépéssel összefüggő rendelkezés.

Várható társadalmi, gazdasági hatás:

A Zárszámadási rendelet tájékoztatást nyújt az önkormányzat képviselő-testülete, a számlavezető pénztintézet, az önkormányzat partnerei és a lakosság számára a 2016. évi bevételekről, az önkormányzat rendelkezésére álló pénzeszközök felhasználásáról, megalapozza a jövőbeni pénzügyi-gazdasági döntések meghozatalát.

Költségvetési hatás:

A költségvetés teljesülésének alakulását mutatja be, költségvetési hatása nincs.

Környezeti és egészségi következményei:

Jelen esetben nem releváns

Személyi, tárgyi, és pénzügyi feltételek:

Nem igényel további személyi feltételeket, pénzügyi feltételeket.

Tárgyi feltétel: nem értelmezhető.

Adminisztratív terheket befolyásoló hatása: nincs.

**Cserszegtomaj Nagyközség Önkormányzata Képviselő-testületének
..../2017.(.....) önkormányzati rendelet-tervezete az Önkormányzat
2016. évi költségvetés végrehajtásáról**

Cserszegtomaj Nagyközség Önkormányzat Képviselő-testülete az Államháztartásról szóló 2011. évi CXCV törvény, ennek végrehajtásáról szóló 368/2011 (XII.31.) Kormányrendelet, Magyarország gazdasági stabilitásáról szóló 2011. évi CXCV törvény, valamint Magyarország 2016. évi költségvetéséről szóló 2015. évi C. törvény, valamint a Cserszegtomaj Község Önkormányzat Képviselő-testület 2/2016 (I.21.) számú többször módosított 2016. évi költségvetési rendelete alapján Cserszegtomaj Község Önkormányzata 2016. évi költségvetésének végrehajtásáról (továbbiakban: zárszámadás) az alábbi rendeletet alkotja:

A rendelet hatálya

1. §.

- (1) A rendelet hatálya Képviselő-testületre, annak bizottságaira, a polgármesterre, az önállóan működő és gazdálkodó Polgármesteri Hivatalra és az önállóan működő önkormányzati intézményre terjed ki.
- (2) A zárszámadás címrendje:
 - a) Cserszegtomaj Község Önkormányzata
 - b) Cserszegtomaji Polgármesteri Hivatal
 - c) Cserszegtomaji Pipacs Óvoda és Egységes Óvoda-bölcsöde

Az önkormányzati zárszámadás fő összegei

2. §.

- (1) Az Önkormányzat és költségvetési szervei 2016. évi
 - a) bevételi főösszeget **982.605** ezer forintban,
 - b) kiadási főösszeget **706.283** ezer forintbanhatározza meg az *2. melléklet* szerint.
- (2) A 2016. évi alaptevékenység maradványának összege **276.129** ezer forint, amelyet a *8. sz. melléklet* mutat be. A melléklet alapján a 2016. évi általános tartalék összege 4.191 ezer forinttal csökken.
- (3) A költségvetés végrehajtásáról szóló rendelet fő és részösszegeit az *1-18. sz. mellékletek*, a kiegészítő melléklet, valamint az 1. sz. függelék foglalják magukban. E mellékletek részét képezik a zárszámadási rendeletnek.

Az önkormányzati zárszámadás részletei

3. §.

- (1) Az önkormányzat és intézményeinek mérlegadatait összesen az *1. melléklet*, intézményi egységenként pedig az *1/1-1/3 számú mellékletek* mutatják be. Az önkormányzat összesen mérlegének főösszege 4.253.088 ezer Ft.

- (2) Az önkormányzat és a költségvetési szervek működési, fenntartási kiadásai előirányzatai összesen és költségvetési szervenként, kiemelt előirányzatokként részletezve a 2. illetve a 2/1-2/4. számú mellékletek mutatják be.
- (3) A felhalmozási kiadások 39.537 ezer forint, a felújítási kiadások 3.837ezer forint (összesen 43.374 ezer forint), melyek teljesítését az 4. melléklet tartalmazza.
- (4) a/ Az általános tartalék év végén 73.310 eFt, melynek évközi változásait a 10. melléklet mutatja be.
b/ A 2016. évi alaptevékenység maradványa 276.129 ezer forint, melyet a 8. melléklet mutat be.
c/ Az Önkormányzat 2016. évben céltartalékot nem képzett.
- (5) Az éves létszám-előirányzat és annak teljesülése a költségvetési szervenként a 2/1-2/4 mellékletekben látható.
- (6) A közfoglalkoztatottak éves létszám-előirányzata 2016. évben: 3 fő
Az Önkormányzatnál ténylegesen alkalmazott közfoglalkoztatottak létszáma: 5 fő
- (7) A többéves kihatással járó feladatai az önkormányzatnak megszűntek az állami adóssághozzájárulás által.
- (8) Közvetlenül az EU-s forrásokból finanszírozott támogatással megvalósuló projektet a 18. számú melléklet mutatja be.
- (9) Ellátottak térítési díja nem került elengedésre méltányossági alapon sem.
- (10) 2016. évben az adófizetési kötelezettségek a Cserszegtomaj Község Önkormányzatának érvényben lévő adórendeletnek megfelelően kerültek kivetésre. Az adórendeletben foglaltakon felül adófizetési kedvezményben nem részesült senki.
- (11) a) A helyi adóknál és a gépjárműadónál biztosított kedvezmény, mentesség adónemenként:
Kedvezmények:
Építményadó (életvitelszerű itt lakás): 59.942 ezer Ft
Mentességek:
Idegenforgalmi adó 18. életévét be nem töltött magánszemély 10.300 ezer Ft
Telekadó (mezőgazdasági területek) 6.913 ezer Ft
Gépjárműadó igazolás alapján: 196 ezer Ft
b) Helyiségek, eszközök hasznosításából származó bevételből nyújtott kedvezmény, mentesség:
- | Épület | Cím | Helyiséget használó szervezet |
|-----------------------|--|-------------------------------|
| Polgármesteri Hivatal | Cserszegtomaj, Dr.Bakonyi Károly u. 1. | Cserszegtomaji Polgárőrség |
| Teleház | Cserszegtomaj, Vadász utca 2. | Rendőrség |
| Polgármesteri Hivatal | Cserszegtomaj, Dr.Bakonyi Károly u. 1. | Járási Hivatal ügysegéd |
- c) Cserszegtomaj Község Önkormányzata Képviselő-testületének 11/2011 (X.27.) önkormányzati rendelete alapján a közműfejlesztési hozzájárulás megfizetése alóli mentességben egy ingatlan tulajdonosai részesültek.
- (12) Az Önkormányzat 2016. évben nem nyújtott egyéb kedvezményt, és nem engedett el kölcsön összegét sem.

A költségvetési létszámkeret

4. §.

- (1) Az önkormányzat létszáma:
- 55 fő átlagos statisztikai állományi létszámban (átlagléttszámban), és
 - 55 fő az év utolsó napján foglalkoztatható záró-létszámban

állapítja meg, melyet a 2. melléklet tartalmaz.

Záró rendelkezések

5. §.

(1) Ez a rendelet kihirdetést követő napon lép hatályba.

Bartha Gábor
polgármester

dr. Milus Lajos
jegyző

Cserszegtomaj Község Önkormányzata
2016. évi
Konzolidált (összevont) mérlege

ezer Ft

	Megnevezés	Konzolidált összeg
1	2	3
01	A/I Immateriális javak (=A/I/1+A/I/2+A/I/3)	10 010
02	A/II Tárgyi eszközök (=A/II/1+...+A/II/5)	3 935 688
03	A/III Befektetett pénzügyi eszközök (=A/III/1+A/III/2+A/III/3)	100
04	A) NEMZETI VAGYONBA TARTOZÓ BEFEKTETETT ESZKÖZÖK (=A/I-	3 945 798
05	B/I Készletek (=B/I/1+...+B/I/5)	713
06	B) NEMZETI VAGYONBA TARTOZÓ FORGÓESZKÖZÖK (= B/I+B/II)	713
07	C/II Pénztárak, csekkek, betétkönyvek (=C/II/1+C/II/2+C/II/3)	157
08	C/III-IV. Forintszámlák és Devizaszámlák (=C/III/1+C/III/2+CIV/1+C/IV/2)	281 605
09	C) PÉNZESZKÖZÖK (=C/I+...+C/IV)	281 762
10	D/I Költségvetési évben esedékes követelések (=D/I/1+...+D/I/8)	23 009
11	D/II Költségvetési évet követően esedékes követelések (=D/II/1+...+D/II/8)	458
12	D/III Követelés jellegű sajátos elszámolások (=D/III/1+...+D/III/9)	228
13	D) KÖVETELÉSEK (=D/I+D/II+D/III)	23 695
14	E) EGYÉB SAJÁTOS ESZKÖZOLDALI ELSZÁMOLÁSOK (=E/I+...+E/II)	280
15	F) AKTÍV IDŐBELI ELHATÁROLÁSOK (=F/1+F/2+F/3)	840
16	ESZKÖZÖK ÖSSZESEN (=A+B+C+D+E+F)	4 253 088
17	G/I-III Nemzeti vagyon és egyéb eszközök induláskori értéke és változásai	4 312 197
18	G/IV Felhalmozott eredmény	-116 903
19	G/VI Mérleg szerinti eredmény	10 945
20	G/ SAJÁT TŐKE (= G/I+...+G/VI)	4 206 239
21	H/I Költségvetési évben esedékes kötelezettségek (=H/I/1+...+H/I/9)	0
22	H/II Költségvetési évet követően esedékes kötelezettségek (=H/II/1+...+H/II/9)	11 673
23	H/III Kötelezettség jellegű sajátos elszámolások (=H/III/1+...+H/III/10)	16 256
24	H) KÖTELEZETTSÉGEK (=H/I+H/II+H/III)	27 929
25	J) PASSZÍV IDŐBELI ELHATÁROLÁSOK (=J/1+J/2+J/3)	18 920
26	FORRÁSOK ÖSSZESEN (=G+H+I+J)	4 253 088

Cserszegtomaj Község Önkormányzata
2016. évi
MÉRLEG

ezer Ft

1	2	3	4	5
	Megnevezés	Előző időszak	Módosítások (+/-)	Tárgyi időszak
01	A/I/1 Vagyoni értékű jogok	2 817	0	1 871
02	A/I/2 Szellemi termékek	9 331	0	8 139
03	A/I Immateriális javak (=A/I/1+A/I/2+A/I/3)	12 148	0	10 010
04	A/II/1 Ingatlanok és a kapcsolódó vagyoni értékű jogok	3 183 126	0	3 879 520
05	A/II/2 Gépek, berendezések, felszerelések, járművek	38 576	0	46 212
06	A/II/4 Beruházások, felújítások	8 850	0	7 941
07	A/II Tárgyi eszközök (=A/II/1+...+A/II/5)	3 230 552	0	3 933 673
08	A/III/1 Tartós részesedések (=A/III/1a+...+A/III/1e)	100	0	100
09	A/III/1b - ebből: tartós részesedések nem pénzügyi vállalkozásban	0	0	0
10	A/III/1e - ebből: egyéb tartós részesedések	100	0	100
11	A/III Befektetett pénzügyi eszközök (=A/III/1+A/III/2+A/III/3)	100	0	100
12	A) NEMZETI VAGYONBA TARTOZO BEFEKTETETT ESZKÖZÖK (=A/I+A/II+A/III+A/IV)	3 242 800	0	3 943 783
13	C/II/1 Forintpénztár	86	0	157
14	C/II Pénztárak, csekkek, betétkönyvek (=C/II/1+C/II/2+C/II/3)	86	0	157
15	C/III/1 Kincstáron kívüli forintszámlák	185 545	0	281 605
16	C/III Forintszámlák (=C/III/1+C/III/2)	185 545	0	281 605
17	C) PENZESZKÖZÖK (=C/I+...+C/IV)	185 631	0	281 762
18	D/I/3 Költségvetési évben esedékes követelések közhatalmi bevételre (=D/I/3a+...+D/I/3f)	14 444	0	20 078
19	D/I/3d - ebből: költségvetési évben esedékes követelések vagyoni típusú adókra	6 282	0	14 371
20	D/I/3e - ebből: költségvetési évben esedékes követelések termékek és szolgáltatások adóira	7 047	0	5 027
21	D/I/3f - ebből: költségvetési évben esedékes követelések egyéb közhatalmi bevételekre	1 115	0	680
22	D/I/4 Költségvetési évben esedékes követelések működési bevételre (=D/I/4a+...+D/I/4i)	191	0	191
23	D/I/4a - ebből: költségvetési évben esedékes követelések készletértékesítés ellenértékére, szolgáltatások ellenértékére, közvetített szolgáltatások ellenértékére	0	0	
24	D/I/4i - ebből: költségvetési évben esedékes követelések egyéb működési bevételekre	191	0	191
25	D/I/7 Költségvetési évben esedékes követelések felhalmozási célú átvett pénzeszközre (>=D/I/7a+D/I/7b+D/I/7c)	2 721	0	2 523
26	D/I Költségvetési évben esedékes követelések (=D/I/1+...+D/I/8)	17 356	0	22 792
27	D/II/7 Költségvetési évet követően esedékes követelések felhalmozási célú átvett pénzeszközre (>=D/II/7a+D/II/7b+D/II/7c)	1 471	0	458
28	D/II Költségvetési évet követően esedékes követelések (=D/II/1+...+D/II/8)	1 471	0	458
29	D/III/1 Adott előlegek (=D/III/1a+...+D/III/1f)	200	0	62
30	D/III/1e - ebből: foglalkoztatottaknak adott előlegek	200	0	60
31	D/III/1f - ebből: túlfizetések, téves és visszajáró kifizetések	0	0	2
32	D/III/4 Forgótöke elszámolása	106	0	106
33	D/III Követelés jellegű sajátos elszámolások (=D/III/1+...+D/III/9)	306	0	168
34	D) KÖVETELÉSEK (=D/I+D/II+D/III)	19 133	0	23 418
35	E/I December havi illetmények, munkabérek elszámolása	8 913	0	145
36	E) EGYEB SAJÁTOS ESZKÖZOLDALI ELSZÁMOLÁSOK (=E/I+...+E/II)	8 913	0	145
37	F/2 Költségek, ráfordítások aktív időbeli elhatárolása	142	0	493
38	F) AKTÍV IDŐBELI ELHATÁROLÁSOK (=F/1+F/2+F/3)	142	0	493
39	ESZKÖZÖK ÖSSZESEN (=A+B+C+D+E+F)	3 456 619	0	4 249 601
40	G/I Nemzeti vagyon induláskori értéke	3 865 549	0	3 865 549
41	G/II Nemzeti vagyon változásai	4 001	0	268 022
42	G/III Egyéb eszközök induláskori értéke és változásai	147 682	0	147 682
43	G/IV Felhalmozott eredmény	-577 190	0	-75 289
44	G/VI Mérleg szerinti eredmény	-10 888	0	11 300
45	G/ SAJÁT TÖKE (= G/I+...+G/VI)	3 429 154	0	4 217 264
46	H/II/9 Költségvetési évet követően esedékes kötelezettségek finanszírozási kiadásokra (>=H/II/9a+...+H/II/9i)	11 621	0	11 673
47	H/II Költségvetési évet követően esedékes kötelezettségek (=H/II/1+...+H/II/9)	11 621	0	11 673
48	H/III/1 Kapott előlegek (=H/III/1a+H/III/1b+H/III/1c)	9 460	0	15 718
49	H/III/1c - ebből: egyéb túlfizetések, téves és visszajáró befizetések, egyéb kapott előlegek	9 460	0	15 718
50	H/III/3 Más szervezet megillető bevételek elszámolása	392	0	0
51	H/III/8 Letétre, megőrzésre, fedezetkezelésre átvett pénzeszközök, biztosítékok	538	0	538
52	H/III Kötelezettség jellegű sajátos elszámolások (=H/III/1+...+H/III/10)	10 390	0	16 256
53	H) KÖTELEZETTSÉGEK (=H/I+H/II+H/III)	22 011	0	27 929
54	J/2 Költségek, ráfordítások passzív időbeli elhatárolása	5 454	0	4 408
55	J) PASSZÍV IDŐBELI ELHATÁROLÁSOK (=J/1+J/2+J/3)	5 454	0	4 408
56	FORRASOK ÖSSZESEN (=G+H+I+J)	3 456 619	0	4 249 601

Csersegtomaji Polgármesteri Hivatal

2016. évi

MÉRLEG

ezer Ft

1	Megnevezés	Előző időszak	Tárgyi időszak
1	2	3	4
01	A/I/1 Vagyoni értékű jogok	0	0
02	A/I Immateriális javak (=A/I/1+A/I/2+A/I/3)	0	0
03	A/II/2 Gépek, berendezések, felszerelések, járművek	1 110	1 323
04	A/II Tárgyi eszközök (=A/II/1+...+A/II/5)	1 110	1 323
05	A) NEMZETI VAGYONBA TARTOZÓ BEFEKTETETT ESZKÖZÖK (=A/I+A/II+A/III+A/IV)	1 110	1 323
06	E/III/1 December havi illetmények, munkabérek elszámolása	0	135
07	E/III Egyéb sajátos eszközoldali elszámolások	0	135
08	E) EGYÉB SAJÁTOS ELSZÁMOLÁSOK	0	135
09	F/2 Költségek, ráfordítások aktív időbeli elhatárolása	403	304
10	F) AKTÍV IDŐBELI ELHATÁROLÁSOK (=F/1+F/2+F/3)	403	304
11	ESZKÖZÖK ÖSSZESEN (=A+B+C+D+E+F)	1 513	1 762
12	G/I Nemzeti vagyon induláskori értéke	16 450	16 450
13	G/IV Felhalmozott eredmény	-14 284	-21 542
14	G/VI Mérleg szerinti eredmény	-7 258	-856
15	G/ SAJÁT TÖKE (= G/I+...+G/VI)	-5 092	-5 948
16	H/I/3 Költségvetési évben esedékes kötelezettségek dologi kiadásokra	9	0
17	H/I Költségvetési évben esedékes kötelezettségek (=H/I/1+...+H/I/9)	9	0
18	H) KÖTELEZETTSÉGEK (=H/I+H/II+H/III)	9	0
19	J/2 Költségek, ráfordítások passzív időbeli elhatárolása	6 596	7 710
20	J) PASSZÍV IDŐBELI ELHATÁROLÁSOK (=J/1+J/2+J/3)	6 596	7 710
21	FORRASOK ÖSSZESEN (=G+H+I+J)	1 513	1 762

Cserszegtomaji Pipacs Óvoda és Egységes Óvoda-bölcsőde
2016. évi
MÉRLEG

ezer Ft

1	Megnevezés	Előző időszak	Tárgyi időszak
1	2	3	4
1.	A/II/2 Gépek, berendezések, felszerelések, járművek	996	692
2.	A/II Tárgyi eszközök (=A/II/1+...+A/II/5)	996	692
3.	A) NEMZETI VAGYONBA TARTOZÓ BEFEKTETETT ESZKÖZÖK (=A/I+A/II+A/III+A/IV)	996	692
4.	B/I/1 Vásárolt készletek	752	713
5.	B/I Készletek (=B/I/1+...+B/I/5)	752	713
6.	B) NEMZETI VAGYONBA TARTOZÓ FORGOESZKÖZÖK (= B/I+B/II)	752	713
7.	D/I/4 Költségvetési évben esedékes követelések működési bevételekre (=D/I/4a+...+D/I/4i)	464	217
8.	D/I/4c - ebből: költségvetési évben esedékes követelések ellátási díjakra	439	210
9.	D/I/4d - ebből: költségvetési évben esedékes követelések kiszámlázott általános forgalmi adóra		7
10.	D/I/4e - ebből: költségvetési évben esedékes követelések általános forgalmi adó visszatérítésére	25	0
11.	D/I Költségvetési évben esedékes követelések (=D/I/1+...+D/I/8)	464	217
12.	D/II/4 Költségvetési évet követően esedékes követelések működési bevételekre (=D/II/4a+...+D/II/4i)	0	0
13.	D/II/4c - ebből: költségvetési évet követően esedékes követelések ellátási díjakra	0	0
14.	D/II Költségvetési évet követően esedékes követelések (=D/II/1+...+D/II/8)	0	0
15.	D/III/1 Adott előlegek	0	60
16.	D/III/1e - ebből foglalkoztatottaknak adott előlegek	0	60
17.	D) KÖVETELÉSEK (=D/I+D/II+D/III)	464	277
18.	F/2 Költségek, ráfordítások aktív időbeli elhatárolása	32	43
19.	F) AKTÍV IDŐBELI ELHATÁROLÁSOK (=F/1+F/2+F/3)	32	43
20.	ESZKÖZÖK ÖSSZESEN (=A+H+C+D+E+F)	2 244	1 725
21.	G/I Nemzeti vagyon induláskori értéke	14 495	14 495
22.	G/IV Felhalmozott eredmény	-12 129	-20 073
23.	G/VI Mérleg szerinti eredmény	-7 944	501
24.	G/ SAJÁT TŐKE (= G/I+...+G/VI)	-5 578	-5 077
25.	H/I/6 Költségvetési évben esedékes kötelezettségek beruházásokra	594	0
26.	H/I Költségvetési évben esedékes kötelezettségek (=H/I/1+...+H/I/9)	594	0
27.	H) KÖTELEZETTSEGEK (=H/I+H/II+H/III)	594	0
28.	J/2 Költségek, ráfordítások passzív időbeli elhatárolása	7 228	6 802
29.	J) PASSZÍV IDŐBELI ELHATÁROLÁSOK (=J/1+J/2+J/3)	7 228	6 802
30.	FORRÁSOK ÖSSZESEN (=C+H+I+J)	2 244	1 725

**Cserszegtomaj Község Onkormányzata és intézményei
kiadásainak és bevételeinek kiemelt előirányzata**

2016.

Ezer forint

S. sz.	Megnevezés	Eredeti előirányzat	Módosított előirányzat	Teljesítés	T/M %
1.	Személyi juttatás	218 730	220 304	207 438	94,16%
2.	Munkaadót terhelő járulék	64 346	64 840	57 493	88,67%
3.	Dologi kiadások ÁFÁ-val	262 347	278 274	182 259	65,50%
4.	Pénzeszköz átadás, tám.	34 400	59 845	44 098	73,69%
5.	Felújítás ÁFÁ-val	12 034	12 034	3 837	31,88%
6.	Felhalmozási kiadás ÁFÁ-val	75 295	104 232	39 537	37,93%
7.	Pénzforg.nélk.kiad.Tartalék	36 332	73 310		0,00%
8.	Értékpapírok, Egyéb finanszírozás	0	171 621	171 621	100,00%
9.	Hitelek	0	0	0	
10.	KIADÁS ÖSSZESEN	703 484	984 460	706 283	71,74%
11.	Intézményi működési bevétel	33 615	45 640	33 147	72,63%
12.	Önk.sajátos működési bev.	168 200	210 360	210 396	100,02%
13.	<i>12.sorból:</i> Helyi adó	157 700	198 111	198 111	100,00%
14.	<i>12.sorból:</i> Átengedett adó	9 500	10 685	10 733	100,45%
15.	<i>12.sorból:</i> Pótlék, bírság, egyéb hely	1 000	1 564	1 552	99,23%
16.	Felhalmozási és tőke jell.bev.	10 000	22 060	22 060	100,00%
17.	Támogatások és átvett pénze.	322 669	351 629	350 559	99,70%
18.	<i>17.sorból:</i> Költségvetési tám.	314 316	333 809	333 809	100,00%
19.	<i>17.sorból:</i> Átvett pénzeszk.	8 353	17 820	16 750	94,00%
20.	Hitelek, Értékpapírok, Egyéb finanszírozás	0	171 621	183 293	106,80%
21.	Pénzmaradvány (igénybevét)	169 000	183 150	183 150	100,00%
22.	BEVÉTELEK ÖSSZESEN	703 484	984 460	982 605	99,81%
23.	Létszámkeret (fő)	57	55	55	100,00%

Cserszegtomaj Község Önkormányzata és intézményei
2016. évi
költségvetési kiadásai

ezer Ft

1	Megnevezés	2	Eredeti előirányzat	Módosított előirányzat	Teljesítés
			3	4	5
01	Törvény szerinti illetmények, munkabérek (K1101)		148 821	151 388	148 790
02	Normatív jutalmak, céljuttatás (K1102, K1103)		21 061	23 208	22 760
03	Készenléti, ügyeleti, helyettesítési díj, túlóra, túlszolgálat (K1104)		3 200	300	
04	Jubileumi jutalom		1 876	1 911	1 911
05	Béren kívüli juttatások (K1107)		13 165	11 639	10 372
06	Ruházati költségtérítés		45	69	68
07	Közlekedési költségtérítés (K1109)		4 385	2 425	1 301
08	Szociális támogatások		128	127	127
09	Egyéb költségtérítések (K1110)		684	1 182	1 143
10	Foglalkoztatottak egyéb személyi juttatásai (K1113)		3 330	3 321	3 321
11	Foglalkoztatottak személyi juttatásai (=01+...+10) (K11)		196 695	195 570	189 793
12	Külső személyi juttatások (K12)		25 493	24 724	17 645
13	Személyi juttatások (=11+12) (K1)		222 188	220 294	207 438
14	Munkaadókat terhelő járulékok és szociális hozzájárulási adó (K2)		64 346	64 840	57 493
15	Szakmai anyagok beszerzése (K311)		18 630	16 850	12 573
16	Üzemeltetési anyagok beszerzése (K312, K313)		43 254	43 409	30 818
17	Készletbeszerzés (15+16) (K31)		61 884	60 259	43 391
18	Informatikai szolgáltatások igénybevétele (K321)		3 000	2 603	1 683
19	Egyéb kommunikációs szolgáltatások (K322)		2 180	2 180	1 379
20	Kommunikációs szolgáltatások (18+19) (K32)		5 180	4 783	3 062
21	Közüzemi díjak (K331)		24 900	24 900	19 423
22	Vásárolt élelmezés (K332)		1 200	1 000	
23	Bérleti és lízing díjak (K333)		1 600	1 950	998
24	Karbantartási, kisjavítási szolgáltatások (K334)		36 164	35 864	28 608
25	Közvetített szolgáltatások (K335)			10 033	7 203
26	Szakmai tevékenységet segítő szolgáltatások (K336)		14 450	13 360	7 026
27	Egyéb szolgáltatások (K337)		49 060	56 939	37 409
28	Szolgáltatási kiadások (21+...+27) (K33)		127 374	144 046	100 667
29	Kiküldetések kiadásai (K341)		3 640	3 660	1 921
30	Reklám- és propagandakiadások (K342)		2 000	2 035	1 707
31	Kiküldetések, reklám- és propagandakiadások (29+30) (K34)		5 640	5 695	3 628
32	Működési célú előzetesen felszámított általános forgalmi adó (K351, K352)		52 269	53 520	30 902
33	Egyéb dologi kiadások (K354, K355)		10 000	9 971	609
34	Különbféle befizetések és egyéb dologi kiadások (32+33) (K35)		62 269	63 491	31 511
35	Dologi kiadások (17+20+28+31+34) (K3)		262 347	278 274	182 259
36	Családi támogatások (K42)		1 000	1 000	760
37	ebből: az egyéb pénzbeli és természetbeni gyermekvédelmi támogatások (K42)				760
38	Betegséggel kapcsolatos (nem társadalombiztosítási) ellátások (K44)		4 000	4 000	1 046
39	ebből: helyi megállapítású ápolási díj (K44)				1 046
40	Egyéb nem intézményi ellátások (K48)		15 000	15 000	6 019
41	ebből: egyéb, az önkormányzat rendeletében megállapított juttatás (K48)				2 456
42	ebből: szépkorúak jubileumi juttatása, (K48)				21
43	ebből: települési támogatás [Szocvtv. 45.§] (K48)				3 542
44	Ellátottak pénzbeli juttatásai összesen (36+38+41+43+46) (K4)		20 000	20 000	7 825
45	Helyi önkormányzatok előző évi elszámolásából származó kiadás (K5021)			357	306
46	Egyéb működési célú támogatások államháztartáson belülre (K506)		8 400	11 400	7 878
47	ebből: központi költségvetési szerv (K506)				875
48	ebből: egyéb fejezeti kezelésű előirányzatok (K506)				0
49	ebből: helyi önkormányzatok és költségvetési szerveik (K506)				7 003
50	Egyéb működési célú támogatások államháztartáson kívülre (K512)		6 000	24 088	24 089
51	ebből: egyházi jogi személyek (K512)				760
52	ebből: egyéb civil szervezetek (K512)				5 540
53	ebből: háztartások (K512)				100
54	ebből: egyéb vállalkozások (K512)				17 689
55	Tartalékok (K513)		36 332	73 310	
56	Egyéb működési célú kiadások (45+46+50+55) (K5)		50 732	109 155	32 273
57	Immateriális javak beszerzése, létesítése (K61)		9 297	9 297	1 204
58	Ingatlanok beszerzése, létesítése (K62)		16 535	29 350	16 819
59	Informatikai eszközök beszerzése, létesítése (K63)		2 597	7 020	6 292
60	Egyéb tárgyi eszközök beszerzése, létesítése (K64)		30 579	37 539	7 775
61	Beruházási célú előzetesen felszámított általános forgalmi adó (K67)		16 287	21 026	7 447
62	Beruházások (57+...+61) (K6)		75 295	104 232	39 537
63	Ingatlanok felújítása (K71)		9 476	9 476	3 021
64	Felújítási célú előzetesen felszámított általános forgalmi adó (K74)		2 558	2 558	816
65	Felújítások (63+64) (K7)		12 034	12 034	3 837
66	Egyéb felhalmozási célú támogatások államháztartáson kívülre (K89)		4 000	4 000	4 000
67	ebből: egyházi jogi személyek (K89)				0
68	ebből: egyéb civil szervezetek (K89)				4 000
69	Egyéb felhalmozási célú kiadások (62+65+66)		91 329	120 266	47 374
70	Forgatási célú belföldi értékpapírok vásárlása (K9121)		160 000	160 000	160 000
71	Allamháztartáson belüli megelőlegezések visszafizetése (K914)		11 621	11 621	11 621

Cserszegtomaj Község Önkormányzata és intézményei
Felújítási és Felhalmozási kiadásainak teljesülése 2016 év.

4. sz. melléklet

adatok ezer Ft-ban

S. sz.	Kormány- funkció	Megnevezés	Előirányzat		Teljesítés		
			Felújítás	Felhalmozás	Nettó	ÁFA	Bruttó
I.		Eszközbeszerzés					
1.	.011130	Számítástechnikai eszközbeszerzés ONK		4 150	2 968	801	3 769
2.	.011130	Számítástechnikai eszközbeszerzés PH		2 200	1 406	380	1 786
3.	.091110	Informatikai eszközbeszerzés OVI		958	541	146	687
4.	.064010	Közvilágítás fejlesztés		10 000	3 709	1 002	4 711
5.		Kisértékű tárgyi eszköz Onk		3 000	975	247	1 222
6.	.011130	Kisértékű tárgyi eszköz PH		1 100	193	24	217
7.		Kisértékű tárgyi eszköz Ovi		1 650	560	151	711
8.	.072111	Orvosi rendelő légkondicionálása		1 500	324	66	390
9.	.066020	Községi motorszifóna		1 800			0
10.	.066010	Kutyachip leolvasó		300	41	11	52
11.	.066020	Digitális alaptérkép + GPS		2 500	1 600	432	2 032
12.	.066020	Gépjármű beszerzés (pályázati önerő: 3000; elektromos autó: 2000)		5 000			0
13.	.091220, .092120	Digitális tábla beszerzése		600	427	115	542
14.	.064010	Karácsonyi díszvilágítás		2 229	1 705	460	2 165
15.	.081030	Kisértékű tárgyi eszköz Sportöltözőbe		170	130	35	165
16.	.082094	Közművelődési támogatás eszközbeszerzés (önerő)		100			0
II.		Közműépítés		29 368			
1.	.052080	Tárgyi eszköz beszerzés (Gördülő tervezés alapján 2016)		13 203			0
2.	.052080	Tárgyi eszköz beszerzés (Gördülő tervezés alapján 2017)		5 783			0
3.	.052080	Szennyvíz IV. ütem vízjogi eng. hosszabbítás		3 000	4	1	5
4.	.052080	Pajtika u. 404 hrsz fordított AFA		352			0
5.	.063080	Fenyves köz ivóvíz			74		74
6.	.052080	Hársfa utca szennyvízhálózat bővítése		5 530	4 330	360	4 690
7.	.052080	Bottyaháti utca I szennyvíz bekötés		1 500	945	255	1 200
III.		Tervek készítése					0
1.	.045120	Iskola tér/buszmegálló áthelyezés tervezése, engedélyezése		0			0
2.	.045120	Lovas u-Völgy u-Gagarin u átkötőút tervének engedélyeztetése		500	413	3	416
3.	.045120	Barát utca-Nyárfa utca csapadékvíz elvezetés engedélyeztetés		300	140		140
4.	.082094	Kulturház tervezése		1 000			0
IV.		Utak felújítása, rendezése					0
1.	.066020	Pajtika bejáró rendezése		3 000	2 284	617	2 901
2.	.045120	Fenyves utca aszfaltozása	4 000		3 021	816	3 837
3.	.045120	Péter Pál utca, dr. Vajkai Aurél utca felújítása (pályázati önerő)	2 038				0
4.	.045120	Gesztenyés utca-Gubacs utca- Kápolna sor csapadékvíz elvezetésének megoldása		4 000	1 976	534	2 510
5.	.045120	Iffjúság utca és a Gagarin utca árokösszekötése		2 500	1 786	482	2 268
6.	.066020	Aszfaltburkolat szélesítése iskola udvaron		5 000	3 359	907	4 266
V.		Terület rendezések					0
1.	.066020	Típegő köz tulajdonjog rendezése		1 500			0
2.	.066020	Kápolna sor tulajdonjog rendezése		7 000	361		361
VI.		Épületek/Egyéb építmények					0
1.	.066020	Vajkai Aurél tér kialakítása		5 000			0
2.	.066020	Tornaterem felújítás (pályázati önerő)	1 996				0
3.	.066020	Régi Hivatal épületének felújítása	4 000				0
4.	.066020	Okkerbánya rekultiváció		5 007			0
5.	.081030	Sportöltöző tető átalakítása		2 100	1 697	377	2 074
6.	.066020	Nemzeti összetartozás emlékhely		700	144	39	183
			12 034	104 232	35 113	8 261	43 374

Cserszegtomaj Község Onkormányzata
kiadásainak és bevételeinek kiemelt előirányzata
2016

Ezer forint					
S.	Megnevezés	Eredeti	Módosított	Teljesítés	T/M
sz.		előirányzat	előirányzat		%
1.	Személyi juttatás	52 308	52 582	45 863	87,22%
2.	Munkaadót terhelő járulék	16 251	16 389	11 588	70,71%
3.	Dologi kiadások ÁFA-val	200 000	215 882	129 510	59,99%
4.	Pénzeszköz átadás, tám.	34 400	59 845	44 098	73,69%
5.	Felújítás ÁFA-val	12 034	12 034	3 837	31,88%
6.	Felhalmozási kiadás ÁFA-val	71 245	98 324	36 136	36,75%
7.	Pénzforg.nélk.kiad.Tartalék	36 332	73 310		0,00%
8.	Egyéb finanszírozási kiadások		171 621	171 621	100,00%
9.	KIADÁS ÖSSZESEN	422 570	699 987	442 653	63,24%
10.	Intézményi működési bevétel	1 971	13 996	14 840	106,03%
11.	Önk.sajátos működési bev.	168 200	210 360	210 396	100,02%
12.	<i>11.sorból:</i> Helyi adó	157 700	198 111	198 111	100,00%
13.	<i>11.sorból:</i> Átengedett adó	9 500	10 685	10 733	100,45%
14.	<i>11.sorból:</i> Pótlék, bírság, egyéb hely	1 000	1 564	1 552	99,23%
15.	Felhalmozási és tőke jell.bev.	10 000	22 060	22 060	100,00%
16.	Támogatások és átvett pénze.	322 669	351 128	350 058	99,70%
17.	<i>16.sorból:</i> Költségvetési tám.	314 316	333 809	333 809	100,00%
18.	<i>16.sorból:</i> Átvett pénzeszk.	8 353	17 319	16 249	93,82%
19.	Hitelek, Értékpapírok, Egyéb finansz	0	171 621	183 293	106,80%
20.	Pénzmaradvány (igénybevét)	169 000	183 150	183 150	100,00%
21.	BEVÉTELEK ÖSSZESEN	671 840	952 315	963 797	101,21%
22.	Létszámkeret (fő)	14	11	11	100,00%

Cserszegtomaj Község Onkormányzat
Polgármesteri Hivatal
kiadásainak és bevételeinek kiemelt előirányzata
2016.

Ezer forint

Sz.	Megnevezés	Eredeti előirányzat	Módosított előirányzat	Teljesítés	T/M %
1.	Személyi juttatás	88 797	90 097	85 727	95,15%
2.	Munkaadót terhelő járulék	25 092	25 448	23 538	92,49%
3.	Dologi kiadások ÁFÁ-val	18 000	18 045	15 575	86,31%
4.	Pénzeszköz átadás, tám.				
5.	Felújítás ÁFÁ-val				
6.	Felhalmozási kiadás ÁFÁ-val	2 100	3 300	2 003	60,70%
7.	Pénzforg.nélk.kiad.Tartalék				
8.	Értékpapírok				
9.	Hitelek				
10.	KIADÁS ÖSSZESEN	133 989	136 890	126 843	92,66%
11.	Intézményi működési bevétel			2	
12.	Önk.sajátos működési bev.	0	0	0	
13.	<i>12.sorból:</i> Helyi adó, pótlék,birs.				
14.	<i>12.sorból:</i> Átengedett adó				
15.	<i>12.sorból:</i> Egyéb				
16.	Felhalmozási és tőke jell.bev.				
17.	Támogatások és átvett pénze.	0	501	501	100,00%
18.	<i>17.sorból:</i> Költségvetési tám.				
19.	<i>17.sorból:</i> Átvett pénzeszk.		501	501	100,00%
20.	Hitelek				
21.	Pénzmaradvány (igénybevét)				
22.	BEVÉTELEK ÖSSZESEN	0	501	503	100,40%
23.	Létszámkeret (fő)	16	16	16	100,00%

**Cserszegtomaj Község Onkormányzat
Cserszegtomaji Ovoda
kiadásainak és bevételeinek kiemelt előirányzata
2016.**

Ezer forint					
S. sz.	Megnevezés	Eredeti előirányzat	Módosított előirányzat	Teljesítés	T/M %
1.	Személyi juttatás	58 275	58 105	57 594	99,12%
2.	Munkaadót terhelő járulék	17 021	17 191	17 190	99,99%
3.	Dologi kiadások ÁFÁ-val	8 347	8 347	5 794	69,41%
4.	Pénzeszköz átadás, tám.				
5.	Felújítás ÁFÁ-val				
6.	Felhalmozási kiadás ÁFÁ-val	550	1 208	747	61,84%
7.	Pénzforg.nélk.kiad.Tartalék				
8.	Értékpapírok				
9.	Hitelek				
10.	KIADÁS ÖSSZESEN	84 193	84 851	81 325	95,84%
11.	Intézményi működési bevétel				
12.	Önk.sajátos működési bev.				
13.	12.sorból: Helyi adó, pótlék,bírs.				
14.	12.sorból: Átengedett adó				
15.	12.sorból: Egyéb				
16.	Felhalmozási és tőke jell.bev.				
17.	Támogatások és átvett pénze.	0	0	0	
18.	17.sorból: Költségvetési tám.				
19.	17.sorból: Átvett pénzeszk.				
20.	Hitelek				
21.	Pénzmaradvány (igénybevét)				
22.	BEVÉTELEK ÖSSZESEN	0	0	0	
23.	Létszámkeret (fő)	19	20	20	100,00%

Cserszegtomaj Község Onkormányzat
Elelmezési Csoport
kiadásainak és bevételeinek kiemelt előirányzata
2016.

Ezer forint

Sz.	Megnevezés	Eredeti előirányzat	Módosított előirányzat	Teljesítés	T/M %
1.	Személyi juttatás	19 350	19 520	18 254	93,51%
2.	Munkaadót terhelő járulék	5 982	5 812	5 177	89,07%
3.	Dologi kiadások ÁFÁ-val	36 000	36 000	31 380	87,17%
4.	Pénzeszköz átadás, tám.				
5.	Felújítás ÁFÁ-val				
6.	Felhalmozási kiadás ÁFÁ-val	1 400	1 400	651	46,50%
7.	Pénzforg.nélk.kiad. Tartalék				
8.	Értékpapírok				
9.	Hitelek				
10.	KIADÁS ÖSSZESEN	62 732	62 732	55 462	88,41%
11.	Intézményi működési bevétel	31 644	31 644	18 305	57,85%
12.	Önk.sajátos működési bev.				
13.	<i>12.sorból:</i> Helyi adó, pótlék,bírs.				
14.	<i>12.sorból:</i> Átengedett adó				
15.	<i>12.sorból:</i> Egyéb				
16.	Felhalmozási és tőke jell.bev.				
17.	Támogatások és átvett pénze.				
18.	<i>17.sorból:</i> Költségvetési tám.				
19.	<i>17.sorból:</i> Átvett pénzeszk.				
20.	Hitelek				
21.	Pénzmaradvány (igénybevét)				
22.	BEVÉTELEK ÖSSZESEN	31 644	31 644	18 305	57,85%
23.	Létszámkeret (fő)	8	8	8	100,00%

**Cserszegtomaj Község Onkormányzat
intézményi működési bevételek előirányzata és teljesítése
2016**

Ezer forint

Sor- szám	Megnevezés	Eredeti előirányzat	Módosított előirányzat	Teljesítés	T/M %
1.	AHT-on belül továbbszámlázott szolgáltatás	0	10 033	6 551	65,29%
2.	Bérelti és lízingdíj bevételek	1 200	1 200	1 657	138,08%
3.	Tulajdonosi bevétel (Üzemeltetési díj	10 000	22 060	22 061	100,00%
4.	Intézményi ellátási díjak, alkalmazottak térítése	24 917	24 917	14 412	57,84%
5.	Egyéb bevételek	0	782	3 111	397,83%
6.	Kiszámlázott szolgálat. ÁFÁ-ja 27 %	6 727	6 727	5 434	80,78%
7.	Kamatbevétel	771	1 981	1 981	100,00%
8.	Intézményi működési bevételek (1+...+7)	43 615	67 700	55 207	81,55%

Cserszegtomaj Község Önkormányzat
sajátos működési bevételek
2016.

Ezer forint

S. sz.	Megnevezés	Eredeti előirányzat	Módosított előirányzat	Teljesítés	%
1.	Építmény adó	22 700	33 574	33 574	100%
2.	Telekadó	33 000	53 185	53 185	100%
3.	Idegenforgalmi adó tartózk. után	62 000	61 175	61 175	100%
4.	Iparüzési adó	40 000	50 177	50 177	100%
5.	Helyi adók összesen (1+4)	157 700	198 111	198 111	100%
6.	Pótlékok, bírságok, egyéb helyi adók	1 000	1 564	1 552	99%
7.	Gépjárműadó (40%)	9 500	10 685	10 733	100%
8.	Átengedett központi adók (7)	9 500	10 685	10 733	100%
9.	Önk. sajátos működési bevételei (5+6+8)	168 200	210 360	210 396	100%
10.	Működési célú támogatások áht. belülről	318 669	344 479	344 480	100%
	- ebből önkormányzatok működési támogatásai	196 769	196 769	196 769	100%
11.	Felhalmozási célú támogatások áht. belülről		3 150	3 150	100%
12.	Önkormányzat költségvetési tám. (10+11)	318 669	347 629	347 630	100%

**Cserszegtomaj Község Onkormányzata és intézményei
támogatások és átvett pénzeszközök alakulása
2016**

Ezer forint					
S. sz.	Megnevezés	Eredeti előirányzat	Módosított előirányzat	Teljesítés	T/M %
1.	Központi költségvetéstől kapott állami tám	314 316	333 809	333 809	100,00%
2.	Államháztartáson belüli megelőlegezések			11 672	
3.	Mcpá. Államháztartáson kívülről	0	0	0	
4.	Fcpá. államháztartáson kívülről	4 000	4 000	2 929	73,23%
5.	Támogatások, átvett pénzeszközök, előző évi visszatérülések (1+...+4)	318 316	337 809	348 410	103,14%

Mcpá. = működési célú pénzeszköz átadás

Fcpá. = felhalmozási célú pénzeszköz átadás

Cserszegtomaj Község Önkormányzata és Intézményei
2016. évi
Maradványkimutatás

ezer Ft

Cserszegtomaj Község Önkormányzata		
	Megnevezés	Összeg
01	01 Alaptevékenység költségvetési bevételei	597 355
02	02 Alaptevékenység költségvetési kiadásai	271 032
03	I Alaptevékenység költségvetési egyenlege (=01-02)	326 323
04	03 Alaptevékenység finanszírozási bevételei	366 443
05	04 Alaptevékenység finanszírozási kiadásai	416 637
06	II Alaptevékenység finanszírozási egyenlege (=03-04)	-50 194
07	Alaptevékenység maradványa (=±I±II)	276 129
08	Összes maradvány	276 129
Maradvány elszámolása		
1	Alaptevékenység maradványa	276 129
2	Intézmények december havi illetmények, munkabérek elszámolása (Mérleg E/III/1)	194
3	2017. évi költségvetésbe tervezett maradvány	281 605
4	2016. évi állami támogatás elszámolásából adódó visszafizetés összege	9
5	2016. évi állami támogatás elszámolásából adódó pótlólagos támogatás összege	1 100
6	2017. évi általános tartalék csökkenése	4 191

Cserszegtomaji Pipacs Óvoda és Egységes Óvoda-bölcsőde		
	Megnevezés	Összeg
01	01 Alaptevékenység költségvetési bevételei	18 305
02	02 Alaptevékenység költségvetési kiadásai	136 787
03	I Alaptevékenység költségvetési egyenlege (=01-02)	-118 482
04	03 Alaptevékenység finanszírozási bevételei	118 542
05	II Alaptevékenység finanszírozási egyenlege (=03-04)	60
06	Alaptevékenység maradványa	60
07	December havi illetmények, munkabérek elszámolása (Mérleg E/III/1)	60
08	Szabad maradvány (=06-07)	0

Cserszegtomaji Polgármesteri Hivatal		
	Megnevezés	Összeg
01	01 Alaptevékenység költségvetési bevételei	503
02	02 Alaptevékenység költségvetési kiadásai	126 842
03	I Alaptevékenység költségvetési egyenlege (=01-02)	-126 339
04	03 Alaptevékenység finanszírozási bevételei	126 473
05	II Alaptevékenység finanszírozási egyenlege (=03-04)	134
06	Alaptevékenység maradványa	134
07	December havi illetmények, munkabérek elszámolása (Mérleg E/III/1)	134
08	Szabad maradvány (=06-07)	0

Cserszegtomaj Község Önkormányzata
2016. év

Kimutatás az immateriális javak, tárgyi eszközök koncesszióba, vagyonkezelésbe adott eszközök állományának alakulásáról

adatok Ft-ban

1	2	3	4	5	6	7	8	9
	Megnevezés	Immateriális javak	Ingatlanok és kapcsolódó vagyoni értékű jogok	Gépek, berendezések, felszerelések, járművek	Tenyészállatok	Beruházások és felújítások	Koncesszióba, vagyonkezelésbe adott eszközök	Összesen (=3+4+5+6+7+8)
01	Tárgyévi nyitó állomány (előző évi záró állomány)	40 079 716	3 922 770 921	121 868 553	0	8 849 999	0	4 093 569 189
02	Immateriális javak beszerzése, nem aktivált beruházások	1 063 855	0	0	0	15 688 901	0	16 752 756
03	Nem aktivált felújítások	0	0	0	0	3 021 364	0	3 021 364
04	Beruházásokból, felújításokból aktivált érték	0	19 618 756	11 367 006	0	0	0	30 985 762
05	Térítésmentes átvétel	0	0	0	0	0	0	0
06	Alapításkori átvétel, vagyonkezelésbe vétel miatti átvétel, vagyon	0	0	18 267 200	0	0	0	18 267 200
07	Egyéb növekedés	1 270 000	248 487 352	0	0	0	0	249 757 352
08	Összes növekedés (=02+...+07)	2 333 855	268 106 108	29 634 206	0	18 710 265	0	3 182 804 434
09	Értékesítés	0	0	0	0	0	0	0
10	Hiány, selejtezés, megsemmisülés	198 000	0	8 104 311	0	0	0	8 302 311
11	Térítésmentes átadás	0	0	0	0	0	0	0
12	Költségvetési szerv, társulás alapításkori átadás, vagyonkezelésbe	0	0	2 733 857	0	0	0	2 733 857
13	Egyéb csökkenés	0	268 000	240 140	0	19 618 756	0	20 126 896
14	Összes csökkenés (=09+...+13)	198 000	268 000	11 078 308	0	19 618 756	0	31 163 064
15	Bruttó érték összesen (=01+08-14)	42 215 571	4 190 609 029	140 424 451	0	7 941 508	0	4 381 190 559
16	Terv szerinti értéksökkenés nyitó állománya	27 931 176	739 643 921	83 292 915	0	0	0	850 868 012
17	Terv szerinti értéksökkenés növekedése	4 472 647	83 456 232	16 887 427	0	0	0	104 816 306
18	Terv szerinti értéksökkenés csökkenése	198 000	512 011 580	5 967 438	0	0	0	518 177 018
19	Terv szerinti értéksökkenés záró állománya (=16+17-18)	32 205 823	311 088 573	94 212 904	0	0	0	437 507 300
20	Terven felüli értéksökkenés nyitó állománya	0	0	0	0	0	0	0
21	Terven felüli értéksökkenés növekedés	0	0	3 153 563	0	0	0	3 153 563
22	Terven felüli értéksökkenés visszafrás, kivezetés	0	0	3 153 563	0	0	0	3 153 563
23	Terven felüli értéksökkenés záró állománya (=20+21-22)	0	0	0	0	0	0	0
24	Értéksökkenés összesen (=19+23)	32 205 823	311 088 573	94 212 904	0	0	0	437 507 300
25	Eszközök nettó értéke (=15-24)	10 009 748	3 879 520 456	46 211 547	0	7 941 508	0	3 943 683 259
26	Teljesen (0-ig) leírt eszközök bruttó értéke	24 406 223	0	64 010 980	0	0	0	88 417 203

Cserszegtomaji Polgármesteri Hivatal
2016. év

Kimutatás az immateriális javak, tárgyi eszközök koncesszióba, vagyonkezelésbe adott eszközök állományának alakulásáról

adatok Ft-ban

1	2	3	4	5	6	7	8	9
	Megnevezés	Immateriális javak	Ingatlanok és kapcsolódó vagyoni értékű jogok	Gépek, berendezések, felszerelések, járművek	Tenyészállatok	Beruházások és felújítások	Koncesszióba, vagyonkezelésbe adott eszközök	Összesen (=3+4+5+6+7+8)
01	Tárgyévi nyitó állomány (előző évi záró állomány)	680 555	0	16 010 631	0	0	0	16 691 186
02	Immateriális javak beszerzése, nem aktivált beruházások	0	0	0	0	0	0	0
03	Nem aktivált felújítások	0	0	0	0	0	0	0
04	Beruházásokból, felújításokból aktivált érték	0	0	1 599 331	0	0	0	1 599 331
05	Térítésmentes átvétel	0	0	1	0	0	0	1
06	Alapításkori átvétel, vagyonkezelésbe vétel miatti átvétel, vagyonkezelői jog visszavétele	0	0	0	0	0	0	0
07	Egyéb növekedés	0	0	240 140	0	0	0	240 140
08	Összes növekedés (=02+...+07)	0	0	1 839 472	0	0	0	1 839 472
09	Értékesítés	0	0	0	0	0	0	0
10	Hiány, selejtezés, megsemmisülés	107 500	0	1 646 120	0	0	0	1 753 620
11	Térítésmentes átadás	0	0	0	0	0	0	0
12	Költségvetési szerv, társulás alapításkori átadás, vagyonkezelésbe adás miatti átadás, vagyonkezelői jog visszaadása	0	0	0	0	0	0	0
13	Egyéb csökkenés	0	0	0	0	0	0	0
14	Összes csökkenés (=09+...+13)	107 500	0	1 646 120	0	0	0	1 753 620
15	Bruttó érték összesen (=01+08-14)	573 055	0	16 203 983	0	0	0	16 777 038
16	Terv szerinti értékcsökkenés nyitó állománya	680 555	0	14 900 893	0	0	0	15 581 448
17	Terv szerinti értékcsökkenés növekedése	0	0	1 626 464	0	0	0	1 626 464
18	Terv szerinti értékcsökkenés csökkenése	107 500	0	1 646 120	0	0	0	1 753 620
19	Terv szerinti értékcsökkenés záró állománya (=16+17-18)	573 055	0	14 881 237	0	0	0	15 454 292
20	Terven felüli értékcsökkenés nyitó állománya	0	0	0	0	0	0	0
21	Terven felüli értékcsökkenés növekedés	0	0	0	0	0	0	0
22	Terven felüli értékcsökkenés visszairás, kivezetés	0	0	0	0	0	0	0
23	Terven felüli értékcsökkenés záró állománya (=20+21-22)	0	0	0	0	0	0	0
24	Értékcsökkenés összesen (=19+23)	573 055	0	14 881 237	0	0	0	15 454 292
25	Eszközök nettó értéke (=15-24)	0	0	1 322 746	0	0	0	1 322 746
26	Teljesen (0-ig) leírt eszközök bruttó értéke	573 055	0	12 792 893	0	0	0	13 365 948

**Cserszegtomaji Pipacs Óvoda és Egységes Óvoda-bölcsőde
2016. év**

Kimutatás az immateriális javak, tárgyi eszközök koncesszióba, vagyonkezelésbe adott eszközök állományának alakulásáról

adatok Ft-ban

1	2 Megnevezés	3 Immateriális javak	4 Ingatlanok és kapcsolódó vagyon értékű jogok	5 Gépek, berendezések, felszerelések, járművek	6 Tenyészállatok	7 Beruházások és felújítások	8 Koncesszióba, vagyonkezelésbe adott eszközök	9 Összesen (=3+4+5+6+7+8)
01	Tárgyévi nyitó állomány (előző évi záró állomány)	110 000	0	15 155 406	0	0	0	15 265 406
02	Immateriális javak beszerzése, nem aktivált beruházások	0	0	0	0	0	0	0
03	Nem aktivált felújítások	0	0	0	0	0	0	0
04	Beruházásokból, felújításokból aktivált érték	0	0	633 077	0	0	0	633 077
05	Tértésmentes átvétel	0	0	0	0	0	0	0
06	Alapításkori átvétel, vagyonkezelésbe vétel miatti átvétel, vagyonkezelői jog visszavétele	0	0	0	0	0	0	0
07	Egyéb növekedés	0	0	0	0	0	0	0
08	Összes növekedés (=02+...+07)	0	0	633 077	0	0	0	633 077
09	Értékesítés	0	0	0	0	0	0	0
10	Hiány, selejtezés, megsemmisülés	0	0	298 880	0	0	0	298 880
11	Tértésmentes átadás	0	0	0	0	0	0	0
12	Költségvetési szerv, társulás alapításkori átadás, vagyonkezelésbe adás miatti átadás, vagyonkezelői jog visszaadása	0	0	0	0	0	0	0
13	Egyéb csökkenés	0	0	0	0	0	0	0
14	Összes csökkenés (=09+...+13)	0	0	298 880	0	0	0	298 880
15	Bruttó érték összesen (=01+08-14)	110 000	0	15 489 603	0	0	0	15 599 603
16	Terv szerinti értékcsökkenés nyitó állománya	110 000	0	14 159 135	0	0	0	14 269 135
17	Terv szerinti értékcsökkenés növekedése	0	0	937 071	0	0	0	937 071
18	Terv szerinti értékcsökkenés csökkenése	0	0	298 880	0	0	0	298 880
19	Terv szerinti értékcsökkenés záró állománya (=16+17-18)	110 000	0	14 797 326	0	0	0	14 907 326
20	Terven felüli értékcsökkenés nyitó állománya	0	0	0	0	0	0	0
21	Terven felüli értékcsökkenés növekedés	0	0	0	0	0	0	0
22	Terven felüli értékcsökkenés visszairás, kivezetés	0	0	0	0	0	0	0
23	Terven felüli értékcsökkenés záró állománya (=20+21-22)	0	0	0	0	0	0	0
24	Értékcsökkenés összesen (=19+23)	110 000	0	14 797 326	0	0	0	14 907 326
25	Eszközök nettó értéke (=15-24)	0	0	692 277	0	0	0	692 277
26	Teljesen (0-ig) leírt eszközök bruttó értéke	110 000	0	14 373 808	0	0	0	14 483 808

Cserszegtomaj Község Önkormányzata
általános tartalék változása
2016

Ezer forint

S. sz.	Határozat/Rendelet száma	Megnevezés	Összeg	Egyenleg
1.	2/2016 (I.21.)	Költségvetési rendelet	36 332	36 332
2.	8/2016 (I.20.)	"Katasztrófavédelmi Ifjúsági Verseny" támogatása	-50	36 282
3.	18/2016 (II.24.)	Civil szervezetek támogatása	10	36 292
4.	27/2016 (II.24.)	TOP-4.2.1-15 pályázathoz önerő biztosítása (gépjármű beszerzés)	-3 000	33 292
5.	46/2016 (III.23.)	"Nemzeti összetartozás emlékhely" kialakítás	-700	32 592
6.	37/2016 (III.23.)	Állami támogatás	229	32 821
7.	5/2016 (IV.28.)	Zárszámadási rendelet alapján	13 243	46 064
8.	52/2016 (IV.27.)	Iskola udvaron aszfaltburkolat szélesítése	-5 000	41 064
9.	54/2016 (IV.27.)	Sportöltöző átalakítás	-600	40 464
10.	81/2016 (IV.29.)	Borítékoló/hajtogató gép beszerzése	-1 200	39 264
11.	81/2016 (IV.29.)	Ifjúság utca és a Gagarin utca árokösszekötése	-2 500	36 764
12.	90/2016 (VI.29.)	"I. Cserszegtomaji Futás" rendezvény megszervezése	-800	35 964
13.	103/2016 (IX.14.)	Lomtalanítás	-1 500	34 464
14.	87/2016 (VI.29.)	Karácsonyi fénydekoráció beszerzése	-2 229	32 235
15.	97/2016 (IX.14.)	Óvodai informatikai eszközbeszerzés	-658	31 577
16.	88/2016 (VI.29.)	Cserszegtomaji Szent Anna templom melletti közösségi ház tetejének felújításához szükséges anyagköltség támogatása	-160	31 417
17.	125/2016 (XI.30.)	Tomaji utca Ny-i szakasz vázrajz készítése	-250	31 167
18.	126/2016 (XI.30.)	Cserszegtomaji Sportklub támogatása	-4 000	27 167
19.	131/2016 (XI.30.)	Magyar Máltai Szeretetszolgálat támogatása	-25	27 142
20.	132/2016 (XI.30.)	ÉFOÉSZ Zala Megyei Közhasznú Egyesület támogatása	-25	27 117
21.	135/2016 (XII.14.)	Állami támogatás csökkenése	-768	26 349
22.	135/2016 (XII.14.)	TASZII működéséhez való hozzájárulás	-3 000	23 349
23.	142/2016 (XII.14.)	Elektromos meghajtású gépkocsi beszerzésének előlege	-2 000	21 349
24.	146/2016 (XII.14.)	Zala Megye Népművészetéért Alapítvány támogatása	-50	21 299
25.	3/2017 (II.01.)	Bevételek teljesülése	53 792	75 091
26.		Polgármesteri keret csökkenése	-1 781	73 310
27.		Általános tartalék maradvány:		73 310

Cserszegtomaj Község Önkormányzata és intézményei
Befektetett eszközök állományának alakulása
 2016. év

adatok Ft-ban

Megnevezés	Önkormányzat összesen	Nettó	0-ra leírt
Immateriális javak állománya	42 898 626		
Immateriális javak ÉCS	32 888 878	10 009 748	25 089 278
Ingtatlanok állománya	4 190 609 029		
Ingtatlanok ÉCS	311 088 573	3 879 520 456	0
Gépek, berendezések, járművek állománya	172 118 037		
Gépek, berendezések, járművek ÉCS	123 891 467	48 226 570	91 177 681
Befejezetlen beruházások:		7 941 508	
Fenyves ivóvíz hálózat bővítése		407 103	
Kerékpárút építése		3 653 000	
Rekultivációs terv		1 862 500	
Barát utca, Nyárfa utca, Akácfa utca csapadékvíz elvezetés terve		990 000	
Kápolna sor kisajátítás		260 000	
Péter-Pál utca ivóvíz		362 955	
Trianoni emlékhely		143 650	
Csatorna IV. ütem		262 300	
Értékpapírok		100 000	
BEFEKTETETT ESZKÖZÖK ÖSSZ:		3 945 798 282	

Ingatlanvagyon-Kataszter

időszak:2016.10.01. - 2016.12.31.

Iskola u. 17.

ÉCS f.sz.	Főkönyvi szám	Főkönyvi szám megnevezés	db	Bruttó	Elsz. ÉCS	Egyéb ÉCS	TFÉCS	Halmaz. ÉCS	Nettó
1211111		Ing:Aktivált, Földterület, Fk. len, KNVT	363	1 036 082 767	0	0	0	0	1 036 082 767
1211112		Ing:Aktivált, Földterület, Korl.f.k.	2	22 454 740	0	0	0	0	22 454 740
1211113		Ing:Aktivált, Földterület, Üzleti telkek, Korl.fk.	20	118 059 000	0	0	0	0	118 059 000
1211222		Ing:Aktivált, Egyéb telkek, Korl.fk.	8	36 666 298	0	0	0	0	36 666 298
1211223		Ing:Aktivált, Egyéb telkek, Üzleti	2	6 303 000	0	0	0	0	6 303 000
1291332		Ing:Aktivált, Egyéb épület, Korl.fk.	12	510 516 695	2 566 532	0	0	79 308 384	431 208 311
1291412		Ing:Aktivált, Ültetvény, Korl.fk.	5	22 510 276	169 237	0	0	3 017 767	19 492 509
1291413		Ing:Aktivált, Ültetvény, Üzleti	2	5 558 243	4 249	0	0	60 533	5 497 710
12914911		Ing:Aktivált, Egyéb építmény, Fk. len, KNVT	479	520 997 885	3 899 602	0	0	162 317 866	358 680 019
1291492		Ing:Aktivált, Egyéb építmény, Korl.fk.	28	35 359 811	266 648	0	0	8 622 527	26 737 284
1291493		Ing:Aktivált, Egyéb építmény, Üzleti	8	5 949 653	44 866	0	0	1 280 859	4 668 794
12984911		Ing:Üzem, Egyéb építmény, Fk. len, KNVT	1	3 541 500	26 706	0	0	554 510	2 986 990
1298492		Ing:Üzem, Egyéb építmény, Korl.fk.	593	1 866 309 161	14 040 457	0	0	55 842 908	1 810 466 253
Eszközök ÖSSZESEN (1523) :				Bruttó	Elsz. ÉCS	Egyéb ÉCS	TFÉCS	Halmazott ÉCS	Nettó
				4 190 309 029	21 018 297	0	0	311 005 354	3 879 303 675

Ingatlanvagyon-Kataszter

időszak: 2016.10.01. - 2016.12.31.

Iskola u. 17.

ÉCS f.sz.	Főkönyvi szám	Főkönyvi szám megnevezés	db	Bruttó	Elsz. ÉCS	Egyéb ÉCS	TFÉCS	Halmaz. ÉCS	Nettó
1298492	1218492	Ing:Üzem, Egyéb építmény, Korl.fk.	43	0	0	0	0	0	0
ÖSSZESEN fk. (43) :				Bruttó	Elsz. ÉCS	Egyéb ÉCS	TFÉCS	Halmazott ÉCS	Nettó
				0	0	0	0	0	0

Ingatlanvagyon-Kataszter

időszak:2016.10.01. - 2016.12.31.

Iskola u. 17.

Megnevezés	Lap	Helyr.szám	Bruttó	Elsz. ÉCS	Egyéb ÉCS	TFÉCS	Halmoz. ÉCS	Nettó
Közterület	"F"2.	1/ / /	40 000	0	0	0	0	40 000
Beépítetlen terület	"F"2.	2/ / /	5 826 000	0	0	0	0	5 826 000
Közterület(Iskola u.)	"F"2.	3/ / /	2 856 000	0	0	0	0	2 856 000
Közterület(Nektár u.)	"F"2.	7/ 1/ /	1 962 000	0	0	0	0	1 962 000
Közút	"F"2.	02/ / /	225 000	0	0	0	0	225 000
Közút	"F"2.	04/ / /	114 000	0	0	0	0	114 000
Közterület(Iskola köz)	"F"2.	10/ 7/ /	2 174 000	0	0	0	0	2 174 000
Közterület(Barlang u.)	"F"2.	13/ 1/ /	11 536 000	0	0	0	0	11 536 000
Közterület	"F"2.	13/ 22/ /	896 000	0	0	0	0	896 000
Közterület	"F"2.	13/ 46/ /	3 902 000	0	0	0	0	3 902 000
Játsszótér	"F"5.	13/ 57/ /	2 892 000	0	0	0	0	2 892 000
Búzavirág utca	"F"2.	13/ 60/ /	5 374 000	0	0	0	0	5 374 000
Pipacs utca	"F"2.	13/ 61/ /	3 776 000	0	0	0	0	3 776 000
Ibolya utca	"F"2.	13/ 62/ /	6 386 000	0	0	0	0	6 386 000
Iskola utca	"F"2.	13/ 63/ /	5 076 000	0	0	0	0	5 076 000
Közterület	"F"2.	33/ / /	16 335 552	0	0	0	0	16 335 552
Közterület (Völgy u. - Mező u. - Patak u.)	"F"2.	35/ 23/ /	20 136 000	0	0	0	0	20 136 000
Közterület (Bástya u.)	"F"2.	42/ / /	1 550 000	0	0	0	0	1 550 000
Közterület	"F"2.	56/ / /	252 000	0	0	0	0	252 000
Közterület	"F"2.	63/ / /	248 000	0	0	0	0	248 000
Közterület (Kis köz)	"F"2.	68/ / /	2 086 000	0	0	0	0	2 086 000
Közterület (Csókakői u.)	"F"2.	96/ / /	1 368 000	0	0	0	0	1 368 000
Közterület (Csókakői u.)	"F"2.	98/ / /	8 220 000	0	0	0	0	8 220 000
Közterület (Ifjúság u.)	"F"2.	99/ / /	17 234 000	0	0	0	0	17 234 000
Közút	"F"2.	015/ 21/ /	97 000	0	0	0	0	97 000
Közút	"F"2.	017/ 44/ /	96 000	0	0	0	0	96 000
Közút	"F"2.	017/ 67/ /	87 000	0	0	0	0	87 000
Közút	"F"2.	017/ 68/ /	32 000	0	0	0	0	32 000
Közút	"F"2.	022/ 77/ /	101 000	0	0	0	0	101 000
Közút (Bánya u.)	"F"2.	034/ / /	181 000	0	0	0	0	181 000
Közút	"F"2.	043/ 8/ /	50 000	0	0	0	0	50 000
Közút	"F"2.	049/ 47/ /	125 000	0	0	0	0	125 000
Közút	"F"2.	049/137/ /	143 000	0	0	0	0	143 000
Közút	"F"2.	058/ 46/ /	88 000	0	0	0	0	88 000
Közút	"F"2.	058/105/ /	90 000	0	0	0	0	90 000
Saját használatú út	"F"2.	061/ 33/ /	287 000	0	0	0	0	287 000
Saját használatú út	"F"2.	061/ 39/ /	49 000	0	0	0	0	49 000
Árok	"F"2.	061/ 40/ /	11 000	0	0	0	0	11 000
Közút	"F"2.	061/ 52/ /	61 200	0	0	0	0	61 200

Ingatlanvagyon-Kataster

időszak: 2016.10.01. - 2016.12.31.

Iskola u. 17.

Megnevezés	Lap	Helyr.szám	Bruttó	Elsz. ÉCS	Egyéb ÉCS	TFÉCS	Halmaz. ÉCS	Nettó
Közút	"F"2.	061/ 53/ /	8 800	0	0	0	0	8 800
Saját használatú út	"F"2.	062/ / /	197 000	0	0	0	0	197 000
Közterület	"F"2.	063/107/ /	136 000	0	0	0	0	136 000
Közterület	"F"2.	063/118/ /	210 000	0	0	0	0	210 000
Közterület	"F"2.	063/120/ /	248 000	0	0	0	0	248 000
Közút	"F"2.	063/183/ /	229 000	0	0	0	0	229 000
Közút	"F"2.	080/ / /	14 000	0	0	0	0	14 000
Saját használatú út	"F"2.	089/ / /	107 000	0	0	0	0	107 000
árok	"F"2.	094/ / /	78 000	0	0	0	0	78 000
Közterület	"F"2.	095/ 1/ /	107 000	0	0	0	0	107 000
Saját használatú út	"F"2.	096/ 2/ /	11 000	0	0	0	0	11 000
Közterület (Völgy u.)	"F"2.	101/ / /	1 078 000	0	0	0	0	1 078 000
Közterület (Közsegháza u.)	"F"2.	112/ / /	2 394 000	0	0	0	0	2 394 000
Közterület	"F"2.	151/ / /	5 118 000	0	0	0	0	5 118 000
Közterület	"F"2.	154/ 1/ /	496 000	0	0	0	0	496 000
Közterület	"F"2.	154/ 2/ /	550 000	0	0	0	0	550 000
Közterület (Szabó István u.)	"F"2.	155/ / /	6 294 000	0	0	0	0	6 294 000
Közterület (Köhát u.)	"F"2.	162/ / /	1 584 000	0	0	0	0	1 584 000
Közterület (Köhát u.)	"F"2.	168/ / /	1 356 000	0	0	0	0	1 356 000
Közterület (Ifjúság u.)	"F"2.	171/ / /	9 334 000	0	0	0	0	9 334 000
Saját használatú út (Ifjúság köz)	"F"2.	184/ / /	1 004 000	0	0	0	0	1 004 000
Közterület (Csókakői u.)	"F"2.	197/ / /	280 000	0	0	0	0	280 000
Közterület (Patak köz)	"F"2.	199/ / /	2 724 000	0	0	0	0	2 724 000
Vízfolyás	"F"2.	200/ / /	338 000	0	0	0	0	338 000
Csókakő patak	"F"2.	201/ / /	24 492 000	0	0	0	0	24 492 000
Közterület (Meder u. - Csengő u.)	"F"2.	202/ 13/ /	7 488 000	0	0	0	0	7 488 000
Közterület	"F"2.	205/ / /	814 000	0	0	0	0	814 000
Közterület	"F"2.	211/ 3/ /	958 000	0	0	0	0	958 000
Közpark	"F"2.	221/ / /	640 000	0	0	0	0	640 000
Közút	"F"2.	227/ 1/ /	1 312 000	0	0	0	0	1 312 000
Közút (Patkó u.)	"F"2.	229/ 1/ /	4 986 000	0	0	0	0	4 986 000
Közterület (Lovas u.)	"F"2.	232/ 2/ /	4 540 000	0	0	0	0	4 540 000
Saját használatú út	"F"2.	239/ 7/ /	1 412 000	0	0	0	0	1 412 000
közforgalom elől el nem zárt magánút	"F"2.	245/ 1//	635 000	0	0	0	0	635 000
közforgalom elől el nem zárt magánút	"F"2.	247/ 1//	115 000	0	0	0	0	115 000
Közterület	"F"2.	248/ / /	772 000	0	0	0	0	772 000
Közterület (Hegyalja u.)	"F"2.	249/ / /	6 794 000	0	0	0	0	6 794 000

Ingatlanvagyon-Kataszter

időszak: 2016.10.01. - 2016.12.31.

Iskola u. 17.

Megnevezés	Lap	Helyr.szám	Bruttó	Elsz. ÉCS	Egyéb ÉCS	TFECS	Halmaz. ÉCS	Nettó
Közterület (Kápolna sor)	"F"2.	250/ 1/ /	5 556 000	0	0	0	0	5 556 000
Közterület (Kápolna sor)	"F"2.	253/ / /	28 118 000	0	0	0	0	28 118 000
Közút (Kápolna sor)	"F"2.	254/ 3/ /	1 402 000	0	0	0	0	1 402 000
Közterület (Tölgyes u.)	"F"2.	264/ / /	1 080 000	0	0	0	0	1 080 000
Közterület	"F"2.	265/ 4/ /	656 000	0	0	0	0	656 000
Közterület	"F"2.	266/ 4/ /	654 000	0	0	0	0	654 000
Beépítetlen terület	"F"2.	268/ / /	12 024 000	0	0	0	0	12 024 000
Közterület	"F"2.	271/ 2/ /	1 028 000	0	0	0	0	1 028 000
Közterület	"F"2.	271/ 5/ /	260 000	0	0	0	0	260 000
Közterület	"F"2.	273/ / /	174 000	0	0	0	0	174 000
Közterület	"F"2.	275/ / /	490 000	0	0	0	0	490 000
Közterület	"F"2.	281/ 4/ /	1 098 000	0	0	0	0	1 098 000
Közút	"F"2.	283/ 2/ /	361 000	0	0	0	0	361 000
Közterület	"F"2.	286/ / /	1 952 000	0	0	0	0	1 952 000
Közterület	"F"2.	288/ / /	328 000	0	0	0	0	328 000
Közterület (Gubacs u.)	"F"2.	295/ / /	2 166 000	0	0	0	0	2 166 000
Közterület (Gesztenyés u.)	"F"2.	300/ / /	6 672 000	0	0	0	0	6 672 000
Közterület (Kereszt u.)	"F"2.	309/ 6/ /	1 224 000	0	0	0	0	1 224 000
Temető	"F"2.	319/ / /	1 812 000	0	0	0	0	1 812 000
Közterület (Temető u.)	"F"2.	323/ / /	3 518 000	0	0	0	0	3 518 000
Közterület	"F"2.	325/ 7/ /	3 438 000	0	0	0	0	3 438 000
Temető	"F"2.	326/ / /	10 714 000	0	0	0	0	10 714 000
Közterület (Csendes köz)	"F"2.	339/ / /	6 246 000	0	0	0	0	6 246 000
Közút	"F"2.	356/ 7/ /	430 000	0	0	0	0	430 000
Közterület (Nyírfa u.)	"F"2.	365/ / /	5 256 000	0	0	0	0	5 256 000
Közterület (Dolomit u.)	"F"2.	368/ 3/ /	56 000	0	0	0	0	56 000
Közterület (Sport u.)	"F"2.	375/ / /	1 080 000	0	0	0	0	1 080 000
Közterület (Templom u.)	"F"2.	380/ / /	7 004 000	0	0	0	0	7 004 000
Közterület (Kilátó u.)	"F"2.	381/ 7/ /	958 000	0	0	0	0	958 000
Közterület	"F"2.	384/ 2/ /	1 806 000	0	0	0	0	1 806 000
Közterület (Pajtika u.)	"F"2.	387/ 1/ /	21 370 000	0	0	0	0	21 370 000
Közterület	"F"2.	388/ / /	834 000	0	0	0	0	834 000
Közterület (Hajdú u.)	"F"2.	389/ / /	4 222 000	0	0	0	0	4 222 000
Közterület (Fehér köz)	"F"2.	391/ 15/ /	2 974 000	0	0	0	0	2 974 000
Közterület	"F"2.	391/ 22/ /	890 000	0	0	0	0	890 000
Közterület	"F"2.	391/ 26/ /	282 000	0	0	0	0	282 000
Saját használatú út (Kilátó utca)	"F"2.	412/ / /	986 000	0	0	0	0	986 000
Közút (Tavasz u.)	"F"2.	432/ / /	1 228 000	0	0	0	0	1 228 000
Közút (Nyár u.)	"F"2.	439/ / /	3 532 000	0	0	0	0	3 532 000

Ingatlanvagyon-Kataszter

időszak:2016.10.01. - 2016.12.31.

Iskola u. 17.

Megnevezés	Lap	Helyr.szám	Bruttó	Elsz. ÉCS	Egyéb ÉCS	TFÉCS	Halmoz. ÉCS	Nettó
Közút (Parcella u.)	"F"3.	444/ / /	1 280 000	0	0	0	0	1 280 000
Közút (Köves u.)	"F"2.	445/ / /	3 108 000	0	0	0	0	3 108 000
Közút (Koponári u.)	"F"2.	450/ / /	3 198 000	0	0	0	0	3 198 000
Közterület (Okkerbánya u.)	"F"2.	456/ / /	3 956 000	0	0	0	0	3 956 000
Közút	"F"2.	464/ / /	598 000	0	0	0	0	598 000
Közút	"F"2.	465/ / /	1 166 000	0	0	0	0	1 166 000
Közút (Toronyalja köz)	"F"2.	473/ / /	2 384 000	0	0	0	0	2 384 000
Jázmin utca	"F"2.	476/ / /	926 000	0	0	0	0	926 000
Közút (Jázmin utca)	"F"2.	476/ 2/ /	1 104 000	0	0	0	0	1 104 000
Közút (Toronyalja u.)	"F"2.	479/ / /	2 458 000	0	0	0	0	2 458 000
Közút (Dr. Vajkai u.)	"F"2.	486/ / /	6 018 000	0	0	0	0	6 018 000
Közút (Torony u.)	"F"2.	496/ / /	1 910 000	0	0	0	0	1 910 000
Közterület	"F"2.	501/ 1/ /	2 748 000	0	0	0	0	2 748 000
Járda	"F"2.	501/ 2/ /	532 000	0	0	0	0	532 000
Közterület	"F"2.	501/ 36/ /	72 000	0	0	0	0	72 000
Közút	"F"2.	507/ / /	3 664 000	0	0	0	0	3 664 000
Közút (Villa köz)	"F"2.	508/ / /	6 976 000	0	0	0	0	6 976 000
Közút (Porkoláb u.)	"F"2.	510/ / /	6 602 000	0	0	0	0	6 602 000
Közút	"F"2.	512/ / /	410 000	0	0	0	0	410 000
Közút	"F"2.	519/ / /	3 888 000	0	0	0	0	3 888 000
Közút (Ostoros u.)	"F"2.	526/ / /	2 520 000	0	0	0	0	2 520 000
Közút (Ostoros u.)	"F"2.	528/ / /	1 132 000	0	0	0	0	1 132 000
Közút (Napsugár u.)	"F"2.	529/ / /	6 100 000	0	0	0	0	6 100 000
Közút (Diósi u.)	"F"2.	530/ / /	4 318 000	0	0	0	0	4 318 000
Közút (Dombhát u.)	"F"2.	535/ / /	7 956 000	0	0	0	0	7 956 000
Közút (Diósi u.)	"F"2.	543/ 1/ /	7 550 000	0	0	0	0	7 550 000
Közút (Koponári u.)	"F"2.	543/ 2/ /	3 438 000	0	0	0	0	3 438 000
Közút (Cserjés u.)	"F"2.	547/ / /	1 992 000	0	0	0	0	1 992 000
Közút	"F"2.	560/ / /	1 972 000	0	0	0	0	1 972 000
Közút (Koponári u.)	"F"2.	563/ / /	3 682 000	0	0	0	0	3 682 000
Közút	"F"2.	568/ / /	11 016 000	0	0	0	0	11 016 000
Közút	"F"2.	569/ / /	9 730 000	0	0	0	0	9 730 000
Közterület	"F"2.	589/ / /	1 312 000	0	0	0	0	1 312 000
Közterület	"F"2.	591/ / /	3 482 000	0	0	0	0	3 482 000
Közút (Iskola u. - Majori u.)	"F"2.	595/ / /	16 850 000	0	0	0	0	16 850 000
Közút (Piliikáni u.)	"F"2.	614/ 5/ /	3 862 000	0	0	0	0	3 862 000
Közút	"F"2.	630/ 2/ /	892 000	0	0	0	0	892 000
Közút (Méhes u.)	"F"2.	643/ 2/ /	810 000	0	0	0	0	810 000
Közút (Várovolgyi u.)	"F"2.	668/ 1/ /	704 000	0	0	0	0	704 000
Közút (Porkoláb u. - Szőlős u.)	"F"2.	679/ / /	9 142 000	0	0	0	0	9 142 000

Ingatlanvagyon-Kataszter

időszak:2016.10.01. - 2016.12.31.

Iskola u. 17.

Megnevezés	Lap	Helyr.szám	Bruttó	Elsz. ÉCS	Egyéb ÉCS	TFÉCS	Halmaz. ÉCS	Nettó
Közút	"F"2.	697/ 4/ /	208 000	0	0	0	0	208 000
Közút (Porkoláb u.)	"F"2.	708/ / /	3 776 000	0	0	0	0	3 776 000
Közút (Sziklai u.)	"F"2.	737/ / /	3 748 000	0	0	0	0	3 748 000
Közút (Dr. Vajkay A. u.)	"F"2.	740/ 6/ /	12 258 000	0	0	0	0	12 258 000
Közút	"F"2.	760/ / /	522 000	0	0	0	0	522 000
Közút	"F"2.	777/ / /	1 618 000	0	0	0	0	1 618 000
Közút (Diósi u.)	"F"2.	781/ 2/ /	2 350 000	0	0	0	0	2 350 000
Saját használatú út (Jászmin u.)	"F"2.	787/ / /	1 996 000	0	0	0	0	1 996 000
Közút	"F"2.	834/ 4/ /	102 000	0	0	0	0	102 000
Közút (Villa köz)	"F"2.	865/ / /	3 808 000	0	0	0	0	3 808 000
Közút (Várvölgyi u.)	"F"2.	872/ / /	1 288 000	0	0	0	0	1 288 000
Közút	"F"2.	902/ 1/ /	2 630 000	0	0	0	0	2 630 000
Kösterület	"F"2.	924/ 4/ /	654 000	0	0	0	0	654 000
Közút	"F"2.	929/ / /	2 532 000	0	0	0	0	2 532 000
Közút (Koponári u.)	"F"2.	939/ / /	2 808 000	0	0	0	0	2 808 000
Közút	"F"2.	961/ 3/ /	544 000	0	0	0	0	544 000
Közút (Panoráma u.)	"F"2.	968/ 2/ /	2 352 000	0	0	0	0	2 352 000
Közút (Csillag u.)	"F"2.	978/ / /	952 000	0	0	0	0	952 000
Saját haszn. út	"F"3.	0100/ / /	248 580	0	0	0	0	248 580
Közút	"F"2.	0103/ / /	150 000	0	0	0	0	150 000
Saját használatú út	"F"2.	0105/ / /	71 000	0	0	0	0	71 000
Saját használatú út	"F"2.	0110/ / /	62 000	0	0	0	0	62 000
Saját használatú út	"F"2.	0133/ / /	107 000	0	0	0	0	107 000
Közút	"F"2.	0137/ / /	28 000	0	0	0	0	28 000
Közút	"F"2.	0141/ 10/ /	23 000	0	0	0	0	23 000
Közút	"F"2.	0141/ 30/ /	146 000	0	0	0	0	146 000
Közút (Lombos u.)	"F"2.	1024/ / /	1 414 000	0	0	0	0	1 414 000
Közút (Kucori u.)	"F"2.	1049/ / /	1 898 000	0	0	0	0	1 898 000
Közút (Vadvirág u.)	"F"2.	1060/ / /	1 600 000	0	0	0	0	1 600 000
Közút (Pajtika u.)	"F"2.	1068/ / /	12 630 000	0	0	0	0	12 630 000
Közút	"F"2.	1069/ 2/ /	422 000	0	0	0	0	422 000
Közút	"F"2.	1070/ 3/ /	764 000	0	0	0	0	764 000
Közút	"F"2.	1077/ 1/ /	238 000	0	0	0	0	238 000
Saját használatú út	"F"2.	1077/ 12/ /	7 780 000	0	0	0	0	7 780 000
Közút (Fenyő u.)	"F"2.	1085/ 5/ /	1 020 000	0	0	0	0	1 020 000
Közút (Fenyő u.)	"F"2.	1087/ 6/ /	1 638 000	0	0	0	0	1 638 000
Közút	"F"2.	1091/ 2/ /	172 000	0	0	0	0	172 000
Közút (Harang u.)	"F"2.	1093/ 1/ /	962 000	0	0	0	0	962 000
Közút	"F"2.	1113/ 2/ /	292 000	0	0	0	0	292 000

Ingatlanvagyon-Kataszter

időszak:2016.10.01. - 2016.12.31.

Iskola u. 17.

Megnevezés	Lap	Helyr.szám	Bruttó	Elsz. ÉCS	Egyéb ÉCS	TFÉCS	Halmaz. ÉCS	Nettó
Közút	"F"2.	1204/ 3/ /	1 042 000	0	0	0	0	1 042 000
Közút (Hajdú u.)	"F"2.	1218/ / /	3 218 000	0	0	0	0	3 218 000
Közút (Mandula köz)	"F"2.	1222/ 3/ /	2 648 000	0	0	0	0	2 648 000
Saját használatú út	"F"2.	1230/ 2/ /	270 000	0	0	0	0	270 000
Saját használatú út (Balaton utca)	"F"2.	1243/ / /	3 572 000	0	0	0	0	3 572 000
Közút	"F"2.	1248/ 1/ /	156 000	0	0	0	0	156 000
Közút	"F"2.	1253/ / /	506 000	0	0	0	0	506 000
Közút (Rezi u.)	"F"2.	1309/ 1/ /	434 000	0	0	0	0	434 000
Közút (Rezi u.)	"F"2.	1325/ 9/ /	564 000	0	0	0	0	564 000
Közút	"F"2.	1325/ 10/ /	1 004 000	0	0	0	0	1 004 000
Közút	"F"2.	1325/ 12/ /	1 344 000	0	0	0	0	1 344 000
Közút	"F"2.	1332/ 2/ /	748 000	0	0	0	0	748 000
Közút (Rezi u.)	"F"2.	1333/ 2/ /	1 146 000	0	0	0	0	1 146 000
Kösterület	"F"2.	1335/ 2/ /	786 000	0	0	0	0	786 000
Közút (Rezi u.)	"F"3.	1346/ 3/ /	3 832 000	0	0	0	0	3 832 000
Kösterület	"F"2.	1347/ 6/ /	652 000	0	0	0	0	652 000
Közút (Kóhát u.)	"F"2.	1358/ / /	5 542 000	0	0	0	0	5 542 000
Kösterület	"F"2.	1363/ 1/ /	710 000	0	0	0	0	710 000
Közút (Rezi u.)	"F"2.	1401/ 2/ /	1 732 000	0	0	0	0	1 732 000
Közút (Csabagyöngye u.)	"F"2.	1411/ / /	2 012 000	0	0	0	0	2 012 000
Közút	"F"2.	1422/ 29/ /	487 000	0	0	0	0	487 000
Közút	"F"2.	1424/ 4/ /	241 000	0	0	0	0	241 000
Közút	"F"2.	1426/ 1/ /	141 000	0	0	0	0	141 000
Közút (Gyertyános köz)	"F"2.	1427/ 5/ /	4 128 000	0	0	0	0	4 128 000
Közút (Csabagyöngye u.)	"F"2.	1428/ 3/ /	348 000	0	0	0	0	348 000
Közút (Rezi u.)	"F"2.	1431/ 1/ /	1 132 000	0	0	0	0	1 132 000
Közút	"F"2.	1432/ 3/ /	2 840 000	0	0	0	0	2 840 000
Közút (Rezi u.)	"F"2.	1433/ 1/ /	1 060 000	0	0	0	0	1 060 000
Közút (Béke köz)	"F"2.	1434/ 9/ /	8 650 000	0	0	0	0	8 650 000
Közút	"F"2.	1436/ 1/ /	25 000	0	0	0	0	25 000
Közút	"F"2.	1437/ 3/ /	56 000	0	0	0	0	56 000
Közút	"F"2.	1442/ 1/ /	542 000	0	0	0	0	542 000
Kösterület	"F"2.	1442/ 11/ /	2 388 000	0	0	0	0	2 388 000
Közút (Penyves u.)	"F"2.	1446/ / /	8 404 000	0	0	0	0	8 404 000
Közút (Csabagyöngye u.)	"F"2.	1447/ / /	2 018 000	0	0	0	0	2 018 000
Közút (Barlang u.)	"F"2.	1470/ / /	17 126 000	0	0	0	0	17 126 000
Közút (Barlang u.)	"F"2.	1471/ 11/ /	1 764 000	0	0	0	0	1 764 000
árok	"F"2.	1473/ 2/ /	208 000	0	0	0	0	208 000
Kösterület és amfiteátrum	"F"2.	1474/ 6/ /	2 692 000	0	0	0	0	2 692 000

Ingatlanvagyon-Kataszter

időszak:2016.10.01. - 2016.12.31.

Iskola u. 17.

Megnevezés	Lap	Helyr.szám	Bruttó	Elsz. ÉCS	Egyéb ÉCS	TFÉCS	Halmaz. ÉCS	Nettó
Kösterület és 2 gazd. épület	"F"2.	1474/ 7/ /	2 694 000	0	0	0	0	2 694 000
Közút (Szivárvány u.)	"F"2.	1478/ / /	962 000	0	0	0	0	962 000
Közút (Barlang u.)	"F"2.	1480/ 3/ /	894 000	0	0	0	0	894 000
Saját használatú út	"F"2.	1482/ / /	558 000	0	0	0	0	558 000
Közút	"F"2.	1483/ 4/ /	6 000	0	0	0	0	6 000
Közút	"F"2.	1484/ 2/ /	222 000	0	0	0	0	222 000
Közút	"F"2.	1486/ 2/ /	1 022 000	0	0	0	0	1 022 000
Saját használatú út (Szivárvány u.)	"F"2.	1486/ 11/ /	2 318 000	0	0	0	0	2 318 000
Saját használatú út	"F"2.	1486/ 25/ /	1 376 000	0	0	0	0	1 376 000
Közút	"F"2.	1491/ 4/ /	1 140 000	0	0	0	0	1 140 000
Közút	"F"2.	1495/ 2/ /	952 000	0	0	0	0	952 000
Közút (Barlang u.)	"F"2.	1495/ 4/ /	56 000	0	0	0	0	56 000
Közút	"F"2.	1501/ 2/ /	1 582 000	0	0	0	0	1 582 000
Közút	"F"2.	1504/ 9/ /	493 500	0	0	0	0	493 500
Közút	"F"2.	1508/ 10/ /	1 064 000	0	0	0	0	1 064 000
Közút	"F"2.	1512/ 7/ /	572 000	0	0	0	0	572 000
Közút (Polgár u.)	"F"2.	1517/ / /	4 346 000	0	0	0	0	4 346 000
Kösterület	"F"2.	1532/ 8/ /	2 476 000	0	0	0	0	2 476 000
Közút	"F"2.	1544/ / /	482 000	0	0	0	0	482 000
Közút	"F"2.	1602/ 5/ /	2 634 000	0	0	0	0	2 634 000
Közút	"F"2.	1602/ 8/ /	154 000	0	0	0	0	154 000
Közút	"F"2.	1604/ 16/ /	402 700	0	0	0	0	402 700
Közút	"F"2.	1604/ 18/ /	344 700	0	0	0	0	344 700
Közút	"F"2.	1605/ 4/ /	154 100	0	0	0	0	154 100
Közút	"F"2.	1606/ 5/ /	285 300	0	0	0	0	285 300
Közút	"F"2.	1606/ 7/ /	30 500	0	0	0	0	30 500
Közút	"F"2.	1606/ 9/ /	216 600	0	0	0	0	216 600
Közút	"F"2.	1610/ 4/ /	96 100	0	0	0	0	96 100
Közút	"F"2.	1612/ 4/ /	21 400	0	0	0	0	21 400
Közút	"F"2.	1614/ 2/ /	288 300	0	0	0	0	288 300
Közút	"F"2.	1614/ 4/ /	245 600	0	0	0	0	245 600
Közút	"F"2.	1616/ 1/ /	27 500	0	0	0	0	27 500
Közút	"F"2.	1616/ 3/ /	73 200	0	0	0	0	73 200
Közút	"F"2.	1617/ 2/ /	74 700	0	0	0	0	74 700
Közút	"F"2.	1626/ / /	990 000	0	0	0	0	990 000
Közút	"F"2.	1627/ 5/ /	134 000	0	0	0	0	134 000
Saját használatú út	"F"2.	1627/ 11/ /	51 900	0	0	0	0	51 900
Saját használatú út	"F"2.	1628/ 1/ /	218 100	0	0	0	0	218 100
Közút (Fenyves köz)	"F"2.	1633/ 2/ /	2 384 000	0	0	0	0	2 384 000

Ingatlanvagyon-Kataszter

időszak: 2016.10.01. - 2016.12.31.

Iskola u. 17.

Megnevezés	Lap	Helyr.szám	Bruttó	Elsz. ÉCS	Egyéb ÉCS	TFÉCS	Halmaz. ÉCS	Nettó
Közút (Korona u.)	"F"2.	1639/ 8/ /	2 896 000	0	0	0	0	2 896 000
Közút (Keringő u.)	"F"2.	1657/ 7/ /	7 720 000	0	0	0	0	7 720 000
Közút	"F"2.	1657/ 11/ /	2 278 000	0	0	0	0	2 278 000
Közút (Fenyves u.)	"F"2.	1657/ 18/ /	1 332 000	0	0	0	0	1 332 000
Közút (Tervező u.)	"F"2.	1658/ 1/ /	726 000	0	0	0	0	726 000
Saját használatú út	"F"2.	1663/ 3/ /	558 000	0	0	0	0	558 000
Közút	"F"2.	1669/ 2/ /	488 000	0	0	0	0	488 000
Közút	"F"2.	1673/ 3/ /	648 000	0	0	0	0	648 000
Temető	"F"2.	1677/ / /	8 042 000	0	0	0	0	8 042 000
Közút	"F"2.	1702/ 4/ /	568 000	0	0	0	0	568 000
Közút (Tulipán u.)	"F"2.	1708/ 2/ /	1 352 000	0	0	0	0	1 352 000
Közút (Péter Pál u.)	"F"2.	1710/ / /	5 048 000	0	0	0	0	5 048 000
Saját használatú út (Péter Pál utca)	"F"2.	1711/ 1/ /	972 000	0	0	0	0	972 000
Közút	"F"2.	1712/ 3/ /	300 000	0	0	0	0	300 000
Közút (Kőrös u.)	"F"2.	1715/ / /	280 000	0	0	0	0	280 000
Közút	"F"2.	1719/ / /	730 000	0	0	0	0	730 000
Saját használatú út (Panoráma köz)	"F"2.	1730/ 3/ /	2 046 000	0	0	0	0	2 046 000
Saját használatú út (Kincses utca)	"F"2.	1747/ 1/ /	80 000	0	0	0	0	80 000
Közút (Palotai köz)	"F"2.	1747/ 5/ /	1 302 000	0	0	0	0	1 302 000
Közút	"F"2.	1748/ 4/ /	508 000	0	0	0	0	508 000
Közút (Barát u.)	"F"2.	1758/ / /	13 822 000	0	0	0	0	13 822 000
Közút (Barát u.)	"F"2.	1805/ 3/ /	188 000	0	0	0	0	188 000
Közút (Margaréta utca)	"F"2.	1806/ 2/ /	1 566 000	0	0	0	0	1 566 000
Közút (Barát u.)	"F"2.	1807/ 3/ /	260 000	0	0	0	0	260 000
Közút (Rózsás u.)	"F"2.	1810/ 3/ /	1 256 000	0	0	0	0	1 256 000
Közút (Hajnal u.)	"F"2.	1814/ 7/ /	2 198 000	0	0	0	0	2 198 000
Közút	"F"2.	1859/ / /	1 726 000	0	0	0	0	1 726 000
Közút (Barát u.)	"F"2.	1860/ / /	20 148 000	0	0	0	0	20 148 000
Közút (Nyárfa u.)	"F"2.	1879/ / /	3 964 000	0	0	0	0	3 964 000
Közút (Nyárfa u.)	"F"2.	1886/ 1/ /	238 000	0	0	0	0	238 000
Közút (Barát u.)	"F"2.	1890/ 3/ /	236 000	0	0	0	0	236 000
Közút (Diófa u.)	"F"2.	1900/ / /	1 704 000	0	0	0	0	1 704 000
Közút (Sümegi út)	"F"2.	1913/ 3/ /	620 000	0	0	0	0	620 000
Közút (Sümegi út.)	"F"2.	1916/ / /	432 000	0	0	0	0	432 000
Közút (Rezgő u.)	"F"2.	1919/ 5/ /	500 000	0	0	0	0	500 000
Közút (Füzfa u.)	"F"2.	1920/ 1/ /	1 212 000	0	0	0	0	1 212 000
Közút (Sümegi út.)	"F"2.	1959/ 3/ /	932 000	0	0	0	0	932 000
Közút (Sümegi út)	"F"2.	1964/ 5/ /	500 000	0	0	0	0	500 000

Ingatlanvagyon-Kataaszter

időszak:2016.10.01. - 2016.12.31.

Iskola u. 17.

Megnevezés	Lap	Helyr.szám	Bruttó	Elsz. ÉCS	Egyéb ÉCS	TFÉCS	Halmaz. ÉCS	Nettó
Közút (Sümegi út)	"F"2.	1969/ 4/ /	238 000	0	0	0	0	238 000
Közút (Akácfa u.)	"F"2.	1969/ 7/ /	372 000	0	0	0	0	372 000
Közút (Akácfa u.)	"F"2.	1977/ 2/ /	888 000	0	0	0	0	888 000
Közút (Sümegi út)	"F"2.	1977/ 4/ /	1 314 000	0	0	0	0	1 314 000
Közút (Akácfa u.)	"F"2.	1978/ / /	14 972 000	0	0	0	0	14 972 000
Közút (Kovács u.)	"F"2.	2000/ / /	3 636 000	0	0	0	0	3 636 000
Közút (Barát u.)	"F"2.	2016/ 3/ /	476 000	0	0	0	0	476 000
Közút	"F"2.	2048/ 3/ /	1 692 000	0	0	0	0	1 692 000
Közút (Barát u.)	"F"2.	2057/ 1/ /	190 000	0	0	0	0	190 000
Közút (Sümegi út)	"F"2.	2065/ 1/ /	208 000	0	0	0	0	208 000
Közút (Sümegi út)	"F"2.	2076/ 1/ /	250 000	0	0	0	0	250 000
Közterület	"F"2.	2076/ 7/ /	866 000	0	0	0	0	866 000
Közút (Hosszú u.)	"F"2.	2080/ / /	4 622 000	0	0	0	0	4 622 000
Közút	"F"2.	2081/ 4/ /	296 000	0	0	0	0	296 000
Közút	"F"2.	2102/ 2/ /	416 435	0	0	0	0	416 435
Közút	"F"2.	2126/ / /	9 060 000	0	0	0	0	9 060 000
Saját haszn. út	"F"2.	2127/ 9/ /	852 000	0	0	0	0	852 000
Közterület	"F"2.	2142/ / /	54 968 000	0	0	0	0	54 968 000
Közterület	"F"2.	2169/ / /	11 784 000	0	0	0	0	11 784 000
Saját használatú út (Tomaji utca)	"F"2.	2178/ / /	3 752 000	0	0	0	0	3 752 000
Közterület	"F"2.	2190/ / /	1 772 000	0	0	0	0	1 772 000
Saját használatú út (Ipar utca)	"F"2.	2191/ / /	2 602 000	0	0	0	0	2 602 000
Közút	"F"2.	2195/ / /	3 940 000	0	0	0	0	3 940 000
Közterület	"F"2.	2198/ 3/ /	6 353 000	0	0	0	0	6 353 000
Közterület	"F"2.	2198/ 4/ /	565 000	0	0	0	0	565 000
Temető	"F"2.	2199/ / /	27 192 000	0	0	0	0	27 192 000
Közút (Barát u.)	"F"2.	2201/ / /	7 430 000	0	0	0	0	7 430 000
Közút (Korona u.)	"F"2.	2216/ / /	2 832 000	0	0	0	0	2 832 000
Közút (Palotai u.)	"F"2.	2219/ / /	6 550 000	0	0	0	0	6 550 000
Közút (Korona u.)	"F"2.	2221/ 1/ /	2 126 000	0	0	0	0	2 126 000
Közút	"F"2.	2222/ / /	4 116 000	0	0	0	0	4 116 000
Közút (Szivárvány köz)	"F"2.	2230/ / /	1 216 000	0	0	0	0	1 216 000
Közút (Kincses u.)	"F"2.	2242/ 1/ /	372 000	0	0	0	0	372 000
Közút (Király köz)	"F"2.	2242/ 2/ /	18 048 000	0	0	0	0	18 048 000
Saját használatú út	"F"2.	2250/ / /	632 000	0	0	0	0	632 000
Közút	"F"2.	2253/ / /	1 422 000	0	0	0	0	1 422 000
Közút	"F"2.	2258/ / /	1 040 000	0	0	0	0	1 040 000
Közút (Palotai u.)	"F"2.	2269/ / /	3 132 000	0	0	0	0	3 132 000
Közút	"F"2.	2271/ / /	138 000	0	0	0	0	138 000

Ingatlanvagyon-Kataszter

időszak:2016.10.01. - 2016.12.31.

Iskola u. 17.

Megnevezés	Lap	Helyr.szám	Bruttó	Elsz. ÉCS	Egyéb ÉCS	TFÉCS	Halmaz. ÉCS	Nettó
Közút (Hársfa u.)	"F"2.	2275/ / /	4 720 000	0	0	0	0	4 720 000
Közút (Páfrány u.)	"F"2.	2289/ / /	2 344 000	0	0	0	0	2 344 000
Közút (Hársfa u.)	"F"2.	2290/ / /	4 042 000	0	0	0	0	4 042 000
Közút (Meggyfa u.)	"F"2.	2298/ / /	2 800 000	0	0	0	0	2 800 000
Közút (Gyöngyvirág u.)	"F"2.	2302/ / /	714 000	0	0	0	0	714 000
Kösterület	"F"2.	2306/ / /	3 552 000	0	0	0	0	3 552 000
Kösterület	"F"2.	2311/ / /	1 618 000	0	0	0	0	1 618 000
Közút	"F"2.	2313/ 4/ /	2 246 000	0	0	0	0	2 246 000
Közút	"F"2.	2323/ / /	6 496 000	0	0	0	0	6 496 000
Kösterület	"F"2.	2324/ / /	3 458 000	0	0	0	0	3 458 000
Kösterület	"F"2.	2345/ / /	5 436 000	0	0	0	0	5 436 000
Kösterület	"F"2.	2346/ / /	4 866 000	0	0	0	0	4 866 000
Közút	"F"2.	2369/ 2/ /	1 438 000	0	0	0	0	1 438 000
Saját használatú út	"F"2.	2388/ 17/ /	471 000	0	0	0	0	471 000
			Bruttó	Elsz. ÉCS	Egyéb ÉCS	TFÉCS	Halmazott ÉCS	Nettó
			1 036 082 767	0	0	0	0	1 036 082 767

ÖSSZESEN fk. (363) :

ÉCS: Fők.: 121111 Ing:Aktívált,Földterület,Fk.len, KNVT

Ingatlanvagyon-Kataszter

időszak:2016.10.01. - 2016.12.31.

Iskola u. 17.

Megnevezés	Lap	Helyr.szám	Bruttó	Elsz. ÉCS	Egyéb ÉCS	TFÉCS	Halmaz. ÉCS	Nettó
Buszmegálló	"F"2.	15/ 1/ /	18 740	0	0	0	0	18 740
Sporttelep	"F"2.	373/ / /	22 436 000	0	0	0	0	22 436 000
			Bruttó	Elsz. ÉCS	Egyéb ÉCS	TFÉCS	Halmazott ÉCS	Nettó
ÖSSZESEN fk. (2) :			22 454 740	0	0	0	0	22 454 740

ÉCS: Fók.: 121112 Ing:Aktívált,Földterület,Kori.fk.

Ingatlanvagyon-Kataszter

időszak:2016.10.01. - 2016.12.31.

Iskola u. 17.

Megnevezés	Lap	Helyr.szám	Bruttó	Elsz. ÉCS	Egyéb ÉCS	TFÉCS	Halmaz. ÉCS	Nettó
Szántó	"F"2.	017/ 93/ /	708 000	0	0	0	0	708 000
Beépítetlen terület	"F"2.	239/ 3/ /	308 000	0	0	0	0	308 000
Beépítetlen terület	"F"2.	263/ / /	2 196 000	0	0	0	0	2 196 000
Beépítetlen terület	"F"2.	370/ / /	12 000	0	0	0	0	12 000
Beépítetlen terület	"F"2.	372/ / /	14 000	0	0	0	0	14 000
Beépítetlen terület	"F"2.	374/ / /	18 882 000	0	0	0	0	18 882 000
Beépítetlen terület	"F"2.	376/ / /	838 000	0	0	0	0	838 000
Beépítetlen terület	"F"2.	377/ / /	2 924 000	0	0	0	0	2 924 000
Ipartelep	"F"2.	379/ 1/ /	388 000	0	0	0	0	388 000
Beépítetlen terület	"F"2.	455/ / /	2 700 000	0	0	0	0	2 700 000
Anyagbánya	"F"2.	460/ / /	40 956 000	0	0	0	0	40 956 000
Beépítetlen terület	"F"2.	567/ / /	2 590 000	0	0	0	0	2 590 000
Beépítetlen terület	"F"2.	586/ / /	5 280 000	0	0	0	0	5 280 000
Anyagbánya	"F"2.	907/ / /	32 902 000	0	0	0	0	32 902 000
Beépítetlen terület	"F"2.	908/ 3/ /	4 518 000	0	0	0	0	4 518 000
Gyep	"F"2.	0122/ 1/ /	131 000	0	0	0	0	131 000
Beépítetlen terület	"F"2.	1501/ 1/ /	230 000	0	0	0	0	230 000
Beépítetlen terület	"F"2.	1502/ / /	1 776 000	0	0	0	0	1 776 000
Beépítetlen terület	"F"2.	1503/ / /	74 000	0	0	0	0	74 000
Gazdasági épület és udvar	"F"2.	1634/ / /	632 000	0	0	0	0	632 000
			Bruttó	Elsz. ÉCS	Egyéb ÉCS	TFÉCS	Halmazott ÉCS	Nettó
			118 059 000	0	0	0	0	118 059 000

ÖSSZESEN fk. (20) :

ÉCS: Főkö.: 121113 Ing:Aktívált,Földterület,Üzleti

Ingatlanvagyon-Kataster

időszak:2016.10.01. - 2016.12.31.

Iskola u. 17.

Megnevezés	Lap	Helyr.szám	Bruttó	Elsz. ÉCS	Egyéb ÉCS	TFÉCS	Halmaz. ÉCS	Nettó
Általános iskola, Óvoda	"F"2.	15/ 2/ /	10 204 371	0	0	0	0	10 204 371
Orvosi rendelő, Tornaterem	"F"2.	15/ 3/ /	7 137 438	0	0	0	0	7 137 438
Polgármesteri hivatal,melléképület és udvar	"F"2.	15/ 4/ /	6 910 489	0	0	0	0	6 910 489
Cukrászda és udvar	"F"2.	97/ / /	862 000	0	0	0	0	862 000
Községháza	"F"2.	115/ / /	2 716 000	0	0	0	0	2 716 000
Üzem	"F"2.	116/ / /	2 620 000	0	0	0	0	2 620 000
Kultúrház	"F"2.	381/ 5/ /	2 192 000	0	0	0	0	2 192 000
Kultúrház	"F"2.	390/ / /	4 024 000	0	0	0	0	4 024 000
			Bruttó	Elsz. ÉCS	Egyéb ÉCS	TFÉCS	Halmazott ÉCS	Nettó
			36 666 298	0	0	0	0	36 666 298

ÖSSZESEN fk. (8) :

ÉCS: Főlk.: 1211222 Ing:Aktivált,Egyéb telkek,Korl.fk.

Ingatlanvagyon-Kataszter

időszak:2016.10.01. - 2016.12.31.

Iskola u. 17.

Megnevezés	Lap	Helyr.szám	Bruttó	Elsz. ÉCS	Egyéb ÉCS	TFÉCS	Halmaz. ÉCS	Nettó
Beépített terület és udvar	"F"2.	95/ 2/ /	906 000	0	0	0	0	906 000
Gazdasági épület, udvar	"F"2.	937/ / /	5 397 000	0	0	0	0	5 397 000
ÖSSZESEN fk. (2) :			Bruttó 6 303 000	Elsz. ÉCS 0	Egyéb ÉCS 0	TFÉCS 0	Halmazott ÉCS 0	Nettó 6 303 000

ÉCS: Fók.: 1211223 Ing:Aktivált,Egyéb telkek,űzleti

Ingatlanvagyon-Kataszter

időszak:2016.10.01. - 2016.12.31.

Iskola u. 17.

Megnevezés	Lap	Helyr.szám	Bruttó	Elsz. ÉCS	Egyéb ÉCS	TFÉCS	Halmaz. ÉCS	Nettó
Általános iskola, Óvoda	"N"4.	15/ 2/ /	0	0	0	0	0	0
Általános iskola, Óvoda	"N"3.	15/ 2/ /	345 932 212	1 739 113	0	0	43 281 026	302 651 186
Orvosi rendelő, Tornaterem	"N"4.	15/ 3/ /	23 667 853	118 986	0	0	9 306 235	14 361 618
Orvosi rendelő, Tornaterem	"N"3.	15/ 3/ /	8 418 750	42 324	0	0	2 324 771	6 093 979
Polgármesteri hivatal,melléképület és udvar	"N"3.	15/ 4/ /	63 325 838	318 359	0	0	13 939 101	49 386 737
Polgármesteri hivatal,melléképület és udvar	"D"4.	15/ 4/ /	17 291 142	86 928	0	0	2 842 861	14 448 281
Cukrászda és udvar	"N"3.	97/ / /	119 000	598	0	0	94 549	24 451
Községháza	"N"3.	115/ / /	2 839 236	14 274	0	0	1 324 173	1 515 063
Beépítetlen terület	"N"8.	374/ / /	29 764 144	149 634	0	0	3 342 061	26 422 083
Kultúrház	"N"3.	381/ 5/ /	5 622 695	28 267	0	0	1 245 556	4 377 139
Kultúrház	"D"16.	381/ 5/ /	6 039 505	30 363	0	0	253 166	5 786 339
Kultúrház	"N"3.	390/ /1/	7 496 320	37 686	0	0	1 354 885	6 141 435
			Bruttó	Elsz. ÉCS	Egyéb ÉCS	TFÉCS	Halmazott ÉCS	Nettó
			510 516 695	2 566 532	0	0	79 308 384	431 208 311

ÖSSZESEN fk. (12) :

ÉCS: 1291332 Fók.: 1211332 Ing:Aktívált,Egyéb épület,Kori.fk.

ÉCS: Aktív eszközök - Kataszter (LB nélkül)

időszak: 2016.10.01. - 2016.12.31.

Csersegtomaj

Ingatlanvagyon-Kataszter

Iskola u. 17.

Megnevezés	Lap	Helyr.szám	Bruttó	Elsz. ÉCS	Egyéb ÉCS	TFÉCS	Halmaz. ÉCS	Nettó
Közpark	"Zz"3.	221/ / /	68 000	0	0	0	0	68 000
Közút (Villa köz)	"Zz"11.	508/ / /	3 420 191	25 792	0	0	974 329	2 445 862
Közút (Barlang u.)	"Zz"19.	1470/ / /	1 649 095	12 436	0	0	177 155	1 471 940
Közterület és amfiteátrum	"Zz"5.	1474/ 6/ /	8 769 680	66 132	0	0	942 078	7 827 602
Közterület és 2 gazd. épület	"Zz"7.	1474/ 7/ /	8 603 310	64 877	0	0	924 205	7 679 105
			Bruttó	Elsz. ÉCS	Egyéb ÉCS	TFÉCS	Halmazott ÉCS	Nettó
			22 510 276	169 237	0	0	3 017 767	19 492 509

ÖSSZESEN fk. (5) :

ÉCS: 1291412 Fők.: 1211412 Ing:Aktivált,Ültetvény,Korl.fk.

Ingatlanvagyon-Kataszter

időszak:2016.10.01. - 2016.12.31.

Iskola u. 17.

Megnevezés	Lap	Helyr.szám	Bruttó	Elsz. ÉCS	Egyéb ÉCS	TFÉCS	Halmaz. ÉCS	Nettó
Beépítetlen terület	"Zz"5.	374/ / /	4 994 744	0	0	0	0	4 994 744
Beépítetlen terület	"Zz"7.	1502/ / /	563 499	4 249	0	0	60 533	502 966
			Bruttó	Elsz. ÉCS	Egyéb ÉCS	TFÉCS	Halmazott ÉCS	Nettó
ÖSSZESEN fk. (2) :			5 558 243	4 249	0	0	60 533	5 497 710

ÉCS: 1291413 Fők.: 1211413 Ing:Aktivált,Üitvetvény,Üzleti

Ingatlanvagyon-Kataster

időszak:2016.10.01. - 2016.12.31.

Iskola u. 17.

Megnevezés	Lap	Helyr.szám	Bruttó	Elsz. ÉCS	Egyéb ÉCS	TFÉCS	Halmoz. ÉCS	Nettó
Közterület	"Un"3.	1/ / /	0	0	0	0	0	0
Beépítetlen terület	"P"5.	2/ / /	1 950 000	14 705	0	0	664 335	1 285 665
Közterület(Iskola u.)	"Uu"3.	3/ / /	18 528 091	139 720	0	0	3 841 014	14 687 077
Közterület(Iskola u.)	"Up"6.	3/ / /	0	0	0	0	0	0
Közterület(Nektár u.)	"Uu"3.	7/ 1/ /	2 326 000	17 540	0	0	857 145	1 468 855
Közterület(Nektár u.)	"Up"4.	7/ 1/ /	0	0	0	0	0	0
Közút	"Un"3.	02/ / /	0	0	0	0	0	0
Közút	"Un"3.	04/ / /	0	0	0	0	0	0
Közterület(Iskola köz)	"Uu"3.	10/ 7/ /	3 480 684	26 248	0	0	1 212 468	2 268 216
Közterület(Iskola köz)	"Up"4.	10/ 7/ /	0	0	0	0	0	0
Közterület(Bariang u.)	"P"10.	13/ 1/ /	1 020 000	7 692	0	0	276 490	743 510
Közterület(Bariang u.)	"Uu"3.	13/ 1/ /	12 168 000	91 759	0	0	5 110 560	7 057 440
Közterület(Bariang u.)	"Up"12.	13/ 1/ /	0	0	0	0	0	0
Közterület(Bariang u.)	"Uj"11.	13/ 1/ /	3 512 345	26 487	0	0	1 195 825	2 316 520
Közterület(Bariang u.)	"P"4.	13/ 1/ /	0	0	0	0	0	0
Közterület	"Up"4.	13/ 22/ /	0	0	0	0	0	0
Közterület	"Uu"3.	13/ 22/ /	1 702 000	12 835	0	0	714 840	987 160
Játszótér	"P"2.	13/ 57/ /	5 244 823	39 551	0	0	828 531	4 416 292
Búzavirág utca	"Uu"3.	13/ 60/ /	4 330 872	32 659	0	0	1 885 850	2 445 022
Búzavirág utca	"Up"4.	13/ 60/ /	0	0	0	0	0	0
Pipacs utca	"Uu"3.	13/ 61/ /	3 063 299	23 100	0	0	1 333 889	1 729 410
Pipacs utca	"P"7.	13/ 61/ /	317 331	2 393	0	0	133 593	183 738
Pipacs utca	"Up"8.	13/ 61/ /	0	0	0	0	0	0
Ibolya utca	"Up"4.	13/ 62/ /	0	0	0	0	0	0
Ibolya utca	"Uu"3.	13/ 62/ /	2 937 143	22 149	0	0	1 305 370	1 631 773
Iskola utca	"Up"4.	13/ 63/ /	0	0	0	0	0	0
Iskola utca	"Uu"3.	13/ 63/ /	3 070 649	23 156	0	0	1 364 698	1 705 951
Buszváró	"P"2.	32/ /0/	1 308 622	9 868	0	0	366 961	941 661
Közterület	"Uj"8.	33/ / /	6 550 601	49 398	0	0	439 877	6 110 724
Közterület	"Uu"7.	33/ / /	0	0	0	0	0	0
Közterület(Völgy u. - Mező u. - Patak u.)	"Un"3.	35/ 23/ /	0	0	0	0	0	0
Közterület(Bástya u.)	"Up"4.	42/ / /	0	0	0	0	0	0
Közterület(Bástya u.)	"Uu"3.	42/ / /	2 458 000	18 536	0	0	1 032 360	1 425 640
Közterület	"Un"3.	56/ / /	252 000	1 900	0	0	105 850	146 150
Közterület	"Up"5.	63/ / /	0	0	0	0	0	0
Közterület	"Un"3.	63/ / /	216 000	1 629	0	0	90 720	125 280
Közterület	"Uj"4.	63/ / /	60 000	452	0	0	25 210	34 790
Közterület(Kis köz)	"Up"4.	68/ / /	0	0	0	0	0	0
Közterület(Kis köz)	"Uu"3.	68/ / /	2 592 000	19 546	0	0	1 088 650	1 503 350

Ingatlanvagyon-Kataszter

időszak:2016.10.01. - 2016.12.31.

Iskola u. 17.

Megnevezés	Lap	Helyr.szám	Bruttó	Elsz. ÉCS	Egyéb ÉCS	TFÉCS	Halmaz. ÉCS	Nettó
Kösterület(Csókakői u.)	"Un"3.	96/ / /	1 459 000	11 002	0	0	612 780	846 220
Kösterület(Csókakői u.)	"Up"4.	96/ / /	0	0	0	0	0	0
Kösterület(Csókakői u.)	"Un"3.	98/ / /	4 688 110	35 353	0	0	1 780 387	2 907 723
Kösterület(Csókakői u.)	"Up"4.	98/ / /	0	0	0	0	0	0
Kösterület(Iffjúság u.)	"Up"8.	99/ / /	0	0	0	0	0	0
Kösterület(Iffjúság u.)	"Un"7.	99/ / /	140 000	1 056	0	0	58 810	81 190
Kösterület(Iffjúság u.)	"Un"3.	99/ / /	16 800 000	126 689	0	0	7 056 010	9 743 990
Közút	"Un"3.	015/ 21/ /	0	0	0	0	0	0
Közút	"Un"3.	017/ 44/ /	0	0	0	0	0	0
Közút	"Un"3.	017/ 67/ /	0	0	0	0	0	0
Közút	"Un"3.	017/ 68/ /	0	0	0	0	0	0
Közút	"Un"3.	022/ 77/ /	0	0	0	0	0	0
Közút (Bánya u.)	"Un"3.	034/ / /	1 298 000	9 788	0	0	545 160	752 840
Közút	"Un"3.	043/ 8/ /	0	0	0	0	0	0
Közút	"Un"3.	049/ 47/ /	0	0	0	0	0	0
Közút	"Un"3.	049/137/ /	0	0	0	0	0	0
Közút	"Un"3.	058/ 46/ /	0	0	0	0	0	0
Közút	"Un"3.	058/105/ /	0	0	0	0	0	0
Saját használatú út	"Un"3.	061/ 33/ /	71 000	535	0	0	19 619	51 381
Saját használatú út	"Un"3.	061/ 39/ /	14 000	106	0	0	3 875	10 125
Saját használatú út	"Vl"3.	061/ 40/ /	102 000	769	0	0	28 186	73 814
Közút	"Un"4.	061/ 52/ /	0	0	0	0	0	0
Közút	"Un"4.	061/ 53/ /	0	0	0	0	0	0
Saját használatú út	"Un"3.	062/ / /	62 000	468	0	0	17 138	44 862
Kösterület	"Un"3.	063/107/ /	0	0	0	0	0	0
Kösterület	"Un"3.	063/118/ /	0	0	0	0	0	0
Kösterület	"Un"3.	063/120/ /	729 000	5 497	0	0	201 444	527 556
Kösterület	"Up"4.	063/120/ /	0	0	0	0	0	0
Közút	"Un"3.	063/183/ /	0	0	0	0	0	0
Közút	"Un"3.	080/ / /	0	0	0	0	0	0
Saját használatú út	"Un"3.	089/ / /	42 000	317	0	0	11 612	30 388
árok	"Vl"3.	094/ / /	1 000	8	0	0	420	580
Kösterület	"Un"3.	095/ 1/ /	0	0	0	0	0	0
Saját használatú út	"Un"3.	096/ 2/ /	2 000	15	0	0	553	1 447
Kösterület(Völgy u.)	"Un"3.	101/ / /	62 000	468	0	0	26 050	35 950
Kösterület(Közsegháza u.)	"Un"3.	112/ / /	3 686 000	27 796	0	0	1 548 110	2 137 890
Kösterület(Közsegháza u.)	"Up"4.	112/ / /	0	0	0	0	0	0
Kösterület	"Un"3.	154/ 1/ /	0	0	0	0	0	0
Kösterület	"Un"3.	154/ 2/ /	0	0	0	0	0	0
Kösterület(Szabó István u.)	"Un"3.	155/ / /	6 606 375	47 404	0	0	2 588 152	4 018 223

Ingatlanvagyon-Kataster

időszak:2016.10.01. - 2016.12.31.

Iskola u. 17.

Megnevezés	Lap	Helyr.szám	Bruttó	Elsz. ÉCS	Egyéb ÉCS	TFFÉCS	Halmoz. ÉCS	Nettó
Kösterület (Szabó István u.)	"Üp"4.	155/ / /	0	0	0	0	0	0
Kösterület(Kóhát u.)	"Üp"4.	162/ / /	0	0	0	0	0	0
Kösterület(Kóhát u.)	"Üu"3.	162/ / /	1 877 281	14 157	589 495	0	589 495	1 287 786
Kösterület(Kóhát u.)	"Ün"3.	168/ / /	149 000	1 124	62 580	0	62 580	86 420
Kösterület(Iffjúság u.)	"Üu"3.	171/ / /	7 058 250	45 982	2 508 015	0	2 508 015	4 550 235
Kösterület(Iffjúság u.)	"Üp"4.	171/ / /	0	0	0	0	0	0
Saját használatú út (Iffjúság köz)	"Üp"4.	184/ / /	0	0	0	0	0	0
Saját használatú út (Iffjúság köz)	"Üu"3.	184/ / /	108 000	814	29 850	0	29 850	78 150
Kösterület(Csókakői u.)	"Ün"3.	197/ / /	0	0	0	0	0	0
Kösterület(Patak köz)	"Ün"3.	199/ / /	638 000	4 811	267 950	0	267 950	370 050
Vizfolyás	"Vl"3.	200/ / /	0	0	0	0	0	0
Csókakő patak	"Vl"3.	201/ / /	0	0	0	0	0	0
Kösterület(Meder u. - Csengő u.)	"Ün"3.	202/ 13/ /	0	0	0	0	0	0
Közpark	"P"5.	221/ / /	1 600 000	12 066	672 010	0	672 010	927 990
Közpark	"P"4.	221/ / /	180 000	1 357	75 600	0	75 600	104 400
Közút	"Ün"3.	227/ 1/ /	0	0	0	0	0	0
Közút (Patkó u.)	"Ün"3.	229/ 1/ /	0	0	0	0	0	0
Kösterület (Lovas u.)	"Ün"3.	232/ 2/ /	0	0	0	0	0	0
Saját használatú út	"Ün"3.	239/ 7/ /	9 000	68	2 487	0	2 487	6 513
Kösterület	"Ün"3.	248/ / /	168 000	1 267	70 560	0	70 560	97 440
Kösterület (Hegyalja u.)	"Üp"4.	249/ / /	0	0	0	0	0	0
Kösterület (Hegyalja u.)	"Ün"3.	249/ / /	1 199 000	9 042	503 573	0	503 573	695 427
Kösterület(Kápolna sor)	"Ün"3.	250/ 1/ /	656 000	4 947	275 520	0	275 520	380 480
Kösterület(Kápolna sor)	"Üu"3.	253/ / /	46 026 715	347 087	6 814 080	0	6 814 080	39 212 635
Kösterület(Kápolna sor)	"P"10.	253/ / /	259 744	1 959	70 811	0	70 811	188 933
Kösterület(Kápolna sor)	"Üp"11.	253/ / /	0	0	0	0	0	0
Közút (Kápolna sor)	"Ün"3.	254/ 3/ /	0	0	0	0	0	0
Kösterület(Tóligyes u.)	"Ün"3.	264/ / /	0	0	0	0	0	0
Kösterület	"Ün"3.	265/ 4/ /	0	0	0	0	0	0
Kösterület	"Ün"3.	266/ 4/ /	0	0	0	0	0	0
Kösterület	"Ün"3.	271/ 2/ /	0	0	0	0	0	0
Kösterület	"Ün"3.	271/ 5/ /	0	0	0	0	0	0
Kösterület	"Ün"3.	273/ / /	0	0	0	0	0	0
Kösterület	"Ün"3.	275/ / /	0	0	0	0	0	0
Kösterület	"Ün"3.	281/ 4/ /	0	0	0	0	0	0
Kösterület	"Ün"3.	286/ / /	0	0	0	0	0	0
Kösterület	"Ün"3.	288/ / /	0	0	0	0	0	0
Kösterület(Gubacs u.)	"Ün"3.	295/ / /	2 313 500	17 446	173 212	0	173 212	2 140 288

Ingatlanvagyon-Kataszter

időszak:2016.10.01. - 2016.12.31.

Iskola u. 17.

Megnevezés	Lap	Helyr.szám	Bruttó	Elsz. ÉCS	Egyéb ÉCS	TFÉCS	Halmaz. ÉCS	Nettó
Közterület (Gesztenyés u.)	"Üu"3.	300/ / /	1 370 000	10 331	0	0	575 390	794 610
Közterület (Gesztenyés u.)	"Üp"9.	300/ / /	0	0	0	0	0	0
Közterület (Gesztenyés u.)	"Üu"7.	300/ / /	683 000	5 150	0	0	286 860	396 140
Közterület (Gesztenyés u.)	"Üp"8.	300/ / /	0	0	0	0	0	0
Közterület (Kereszt u.)	"Ün"3.	309/ 6/ /	126 000	950	0	0	52 920	73 080
Temető	"P"4.	319/ / /	102 000	769	0	0	42 840	59 160
Temető	"T"3.	319/ / /	497 000	2 499	0	0	324 023	172 977
Közterület (Temető u.)	"Un"8.	323/ / /	0	0	0	0	0	0
Közterület (Temető u.)	"Üu"3.	323/ / /	785 000	5 920	0	0	329 700	455 300
Közterület (Temető u.)	"Ün"7.	323/ / /	0	0	0	0	0	0
Közterület	"Ün"3.	325/ 7/ /	0	0	0	0	0	0
Temető	"P"14.	326/ / /	639 960	4 826	0	0	47 707	592 253
Temető	"P"5.	326/ / /	201 015	1 516	0	0	75 507	125 508
Temető	"T"3.	326/ / /	0	0	0	0	0	0
Temető	"P"9.	326/ / /	345 400	2 605	0	0	135 387	210 013
Közterület (Csendes köz)	"Üp"4.	339/ / /	0	0	0	0	0	0
Közterület (Csendes köz)	"Üu"3.	339/ / /	1 429 697	10 781	0	0	679 167	750 530
Közút	"Üp"4.	356/ 7/ /	0	0	0	0	0	0
Közút	"Üu"3.	356/ 7/ /	643 000	4 849	0	0	270 050	372 950
Közterület (Nyírfa u.)	"Un"3.	365/ / /	1 732 000	13 061	0	0	727 440	1 004 560
Közterület (Dolomit u.)	"Üu"3.	368/ 3/ /	946 000	7 134	0	0	324 193	621 807
Közterület (Sport u.)	"Ün"3.	375/ / /	296 000	2 232	0	0	124 320	171 680
Közterület (Templom u.)	"Ün"7.	380/ / /	1 978 000	14 916	0	0	830 760	1 147 240
Közterület (Templom u.)	"Üp"8.	380/ / /	0	0	0	0	0	0
Közterület (Templom u.)	"Üu"3.	380/ / /	456 000	3 439	0	0	191 520	264 480
Közterület (Kilitő u.)	"Üu"3.	381/ 7/ /	392 000	2 956	0	0	164 640	227 360
Közterület (Kilitő u.)	"Üp"4.	381/ 7/ /	0	0	0	0	0	0
Közterület	"Üu"3.	384/ 2/ /	2 213 000	16 688	0	0	834 902	1 378 098
Közterület	"Üp"4.	384/ 2/ /	0	0	0	0	0	0
Közterület (Pajtika u.)	"P"5.	387/ 1/ /	2 131 500	16 074	0	0	525 334	1 606 166
Közterület (Pajtika u.)	"P"14.	387/ 1/ /	297 240	2 241	0	0	125 137	172 103
Közterület (Pajtika u.)	"P"17.	387/ 1/ /	174 495	1 316	0	0	47 571	126 924
Közterület (Pajtika u.)	"Üj"18.	387/ 1/ /	122 000	920	0	0	51 240	70 760
Közterület (Pajtika u.)	"P"6.	387/ 1/ /	713 000	5 377	0	0	299 450	413 550
Közterület (Pajtika u.)	"P"4.	387/ 1/ /	2 400 000	18 098	0	0	1 008 000	1 392 000
Közterület (Pajtika u.)	"Üp"19.	387/ 1/ /	0	0	0	0	0	0
Közterület (Pajtika u.)	"Üu"3.	387/ 1/ /	14 280 707	107 691	0	0	5 620 684	8 660 023
Közterület	"Un"3.	388/ / /	122 000	920	0	0	51 240	70 760
Közterület (Hajdú u.)	"Un"3.	389/ / /	1 884 000	14 207	0	0	791 270	1 092 730
Közterület (Fehér köz)	"Un"3.	391/ 15/ /	226 000	1 704	0	0	94 920	131 080

Ingatlanvagyon-Kataszter

időszak: 2016.10.01. - 2016.12.31.

Iskola u. 17.

Megnevezés	Lap	Helyr.szám	Bruttó	Elsz. ÉCS	Egyéb ÉCS	TFÉCS	Halmaz. ÉCS	Nettó
Közterület	"Un"3.	391/ 22/ /	0	0	0	0	0	0
Közterület	"Un"3.	391/ 26/ /	0	0	0	0	0	0
Saját használatú út (Kilátó utca)	"Uu"3.	412/ / /	142 000	1 071	0	0	39 239	102 761
Saját használatú út (Kilátó utca)	"Up"4.	412/ / /	0	0	0	0	0	0
Közút (Tavasz u.)	"Un"3.	432/ / /	270 000	2 036	0	0	113 400	156 600
Közút (Nyár u.)	"Un"3.	439/ / /	90 000	679	0	0	37 810	52 190
Közút (Parcella u.)	"Un"2.	444/ / /	0	0	0	0	0	0
Közút (Köves u.)	"Un"3.	445/ / /	396 000	2 986	0	0	166 310	229 690
Közút (Koponári u.)	"Un"3.	450/ / /	649 000	4 894	0	0	272 590	376 410
Közterület (Okkerbánya u.)	"Un"3.	456/ / /	1 026 000	7 737	0	0	430 920	595 080
Közút	"Un"3.	464/ / /	144 000	1 086	0	0	60 480	83 520
Közút	"Un"3.	465/ / /	206 000	1 553	0	0	86 530	119 470
Közút (Toronyalja köz)	"Un"3.	473/ / /	235 000	1 772	0	0	98 700	136 300
Jázmin utca	"Un"3.	476/ 1/ /	108 566	819	0	0	45 574	62 992
Közút (Jázmin utca)	"Un"3.	476/ 2/ /	129 434	976	0	0	54 387	75 047
Közút (Toronyalja u.)	"Un"3.	479/ / /	367 000	2 768	0	0	154 140	212 860
Közút (Dr. Vajkai u.)	"Un"3.	486/ / /	1 230 000	9 275	0	0	516 610	713 390
Közút (Torony u.)	"Un"3.	496/ / /	0	0	0	0	0	0
Járda	"Uj"4.	501/ 2/ /	0	0	0	0	0	0
Járda	"Un"3.	501/ 2/ /	0	0	0	0	0	0
Közterület	"Un"3.	501/ 36/ /	0	0	0	0	0	0
Közút	"Uu"8.	507/ / /	2 593 964	19 561	0	0	544 944	2 049 020
Közút	"Un"3.	507/ / /	1 229 000	9 268	0	0	516 170	712 830
Közút	"Up"9.	507/ / /	0	0	0	0	0	0
Közút (Villa köz)	"P"14.	508/ / /	519 834	3 920	0	0	32 044	487 790
Közút (Villa köz)	"Up"15.	508/ / /	0	0	0	0	0	0
Közút (Villa köz)	"Uu"3.	508/ / /	2 987 655	22 530	0	0	1 039 852	1 947 803
Közút (Porkoláb u.)	"P"12.	510/ / /	519 833	3 920	0	0	32 044	487 789
Közút (Porkoláb u.)	"Uu"3.	510/ / /	1 697 000	12 797	0	0	712 740	984 260
Közút (Porkoláb u.)	"Up"13.	510/ / /	0	0	0	0	0	0
Közút (Porkoláb u.)	"P"8.	510/ / /	380 480	2 869	0	0	73 273	307 207
Közút	"Un"3.	512/ / /	0	0	0	0	0	0
Közút	"Un"3.	519/ / /	198 000	1 493	0	0	83 160	114 840
Közút (Ostoros u.)	"Un"3.	526/ / /	0	0	0	0	0	0
Közút (Ostoros u.)	"Un"3.	528/ / /	0	0	0	0	0	0
Közút (Napsugár u.)	"Un"3.	529/ / /	728 000	5 490	0	0	305 760	422 240
Közút (Diósi u.)	"Uu"3.	530/ / /	2 205 000	16 628	0	0	926 090	1 278 910
Közút (Diósi u.)	"Up"4.	530/ / /	0	0	0	0	0	0
Közút (Dombhat u.)	"Un"7.	535/ / /	0	0	0	0	0	0

Ingatlanvagyon-Kataster

időszak: 2016.10.01. - 2016.12.31.

Iskola u. 17.

Megnevezés	Lap	Helyr.szám	Bruttó	Eisz. ÉCS	Egyéb ÉCS	TFÉCS	Halmaz. ÉCS	Nettó
Közút (Dombhát u.)	"Un"3.	535/ / /	383 000	2 888	0	0	160 860	222 140
Közút (Dombhát u.)	"Up"8.	535/ / /	0	0	0	0	0	0
Közút (Diósi u.)	"Uu"3.	543/ 1/ /	3 196 000	24 101	0	0	1 341 985	1 854 015
Közút (Koponári u.)	"Uu"3.	543/ 2/ /	2 710 000	20 436	0	0	1 138 535	1 571 465
Közút (Koponári u.)	"Up"4.	543/ 2/ /	0	0	0	0	0	0
Közút (Cserjés u.)	"Un"3.	547/ / /	0	0	0	0	0	0
Közút	"Un"3.	560/ / /	0	0	0	0	0	0
Közút	"Uu"6.	560/ / /	168 000	1 267	0	0	70 560	97 440
Közút	"Up"7.	560/ / /	0	0	0	0	0	0
Közút (Koponári u.)	"Un"3.	563/ / /	0	0	0	0	0	0
Közút	"Un"4.	568/ / /	0	0	0	0	0	0
Közút	"Uu"3.	568/ / /	5 711 000	43 067	0	0	2 398 630	3 312 370
Közút	"P"7.	569/ / /	214 456	1 617	0	0	58 470	155 986
Közút	"Up"8.	569/ / /	0	0	0	0	0	0
Közút	"Uu"3.	569/ / /	13 656 263	102 982	0	0	4 271 609	9 384 654
Közút	"P"9.	569/ / /	2 284 435	17 227	0	0	39 697	2 244 738
Közterület	"Un"3.	589/ / /	0	0	0	0	0	0
Közterület	"Un"3.	591/ / /	0	0	0	0	0	0
Közút (Iskola u. - Majori u.)	"Uu"3.	595/ / /	33 003 230	248 877	0	0	13 462 943	19 540 287
Közút (Iskola u. - Majori u.)	"P"12.	595/ / /	266 404	2 009	0	0	72 629	193 775
Közút (Iskola u. - Majori u.)	"Vl"13.	595/ / /	327 712	2 471	0	0	108 219	219 493
Közút (Iskola u. - Majori u.)	"Vv"8.	595/ / /	0	0	0	0	0	0
Közút (Iskola u. - Majori u.)	"Up"14.	595/ / /	0	0	0	0	0	0
Közút (Pílikáni u.)	"Up"7.	614/ 5/ /	0	0	0	0	0	0
Közút (Pílikáni u.)	"Uu"6.	614/ 5/ /	1 867 000	14 079	0	0	784 150	1 082 850
Közút (Pílikáni u.)	"Uu"3.	614/ 5/ /	6 917 236	52 163	0	0	1 453 195	5 464 041
Közút	"Un"3.	630/ 2/ /	189 000	1 425	0	0	79 380	109 620
Közút (Méhes u.)	"Un"3.	643/ 2/ /	182 000	1 372	0	0	76 430	105 570
Közút (Várvölgyi u.)	"Un"3.	668/ 1/ /	0	0	0	0	0	0
Közút (Porkoláb u. - Szőlős u.)	"Up"4.	679/ / /	0	0	0	0	0	0
Közút (Porkoláb u. - Szőlős u.)	"Uu"3.	679/ / /	4 778 000	36 031	0	0	2 006 770	2 771 230
Közút	"Un"3.	697/ 4/ /	0	0	0	0	0	0
Közút (Porkoláb u.)	"Uu"3.	708/ / /	1 902 025	14 343	0	0	781 170	1 120 855
Közút (Porkoláb u.)	"Up"4.	708/ / /	0	0	0	0	0	0
Közút (Sziklai u.)	"Uu"3.	737/ / /	7 241 160	54 605	0	0	1 523 159	5 718 001
Közút (Sziklai u.)	"Up"4.	737/ / /	0	0	0	0	0	0
Közút (Dr. Vajkay A. u.)	"Uu"7.	740/ 6/ /	4 499 000	33 927	0	0	1 889 580	2 609 420
Közút (Dr. Vajkay A. u.)	"Up"13.	740/ 6/ /	0	0	0	0	0	0
Közút (Dr. Vajkay A. u.)	"Uu"3.	740/ 6/ /	1 914 655	14 438	0	0	589 187	1 325 468

Ingatlanvagyon-Kataszter

időszak:2016.10.01. - 2016.12.31.

Iskola u. 17.

Megnevezés	Lap	Helyr.szám	Bruttó	Elsz. ÉCS	Egyéb ÉCS	TFÉCS	Halmoz. ÉCS	Nettó
Közút (Dr. Vajkay A. u.)	"P"12.	740/ 6/ /	370 000	2 790	0	0	22 808	347 192
Közút	"Un"3.	760/ / /	0	0	0	0	0	0
Közút	"Un"3.	777/ / /	480 000	3 620	0	0	201 610	278 390
Közút (Diósi u.)	"Up"4.	781/ 2/ /	0	0	0	0	0	0
Közút (Diósi u.)	"Uu"3.	781/ 2/ /	1 776 000	13 393	0	0	745 920	1 030 080
Saját használatú út (Jázmin u.)	"Un"3.	787/ / /	18 000	136	0	0	4 974	13 026
Közút	"Un"3.	834/ 4/ /	0	0	0	0	0	0
Közút (Villa köz)	"Uu"3.	865/ / /	1 720 008	12 971	0	0	532 688	1 187 320
Közút (Villa köz)	"P"9.	865/ / /	519 833	3 920	0	0	32 044	487 789
Közút (Villa köz)	"Up"10.	865/ / /	0	0	0	0	0	0
Közút (Várvolgyi u.)	"Un"3.	872/ / /	0	0	0	0	0	0
Közút	"Un"3.	902/ 1/ /	0	0	0	0	0	0
Közterület	"Un"3.	924/ 4/ /	86 000	649	0	0	36 110	49 890
Közút	"Un"3.	929/ / /	528 000	3 982	0	0	221 770	306 230
Közút (Koponári u.)	"Un"3.	939/ / /	383 000	2 888	0	0	160 860	222 140
Közút	"Un"3.	961/ 3/ /	0	0	0	0	0	0
Közút (Panoráma u.)	"Un"3.	968/ 2/ /	5 503 700	41 503	0	0	1 262 668	4 241 032
Közút (Csallag u.)	"Un"3.	978/ / /	574 000	4 329	0	0	241 070	332 930
Saját haszn. út	"Un"2.	0100/ / /	0	0	0	0	0	0
Közút	"Un"3.	0103/ / /	0	0	0	0	0	0
Saját használatú út	"Un"3.	0105/ / /	57 000	430	0	0	15 751	41 249
Saját használatú út	"Un"3.	0110/ / /	21 000	158	0	0	5 803	15 197
Saját használatú út	"Un"3.	0133/ / /	44 000	332	0	0	12 158	31 842
Közút	"Un"3.	0137/ / /	0	0	0	0	0	0
Közút	"Un"3.	0141/ 10/ /	0	0	0	0	0	0
Közút	"Un"3.	0141/ 30/ /	0	0	0	0	0	0
Közút (Lombos u.)	"Un"3.	1024/ / /	126 000	950	0	0	52 920	73 080
Közút (Kucori u.)	"Uu"3.	1049/ / /	680 000	5 128	0	0	285 600	394 400
Közút (Kucori u.)	"Up"4.	1049/ / /	0	0	0	0	0	0
Közút (Vadvirág u.)	"Un"3.	1060/ / /	360 000	2 715	0	0	151 200	208 800
Közút (Pajtika u.)	"Uu"3.	1068/ / /	20 637 122	155 624	0	0	3 020 337	17 616 785
Közút (Pajtika u.)	"Up"4.	1068/ / /	0	0	0	0	0	0
Közút	"Un"3.	1069/ 2/ /	0	0	0	0	0	0
Közút	"Un"3.	1070/ 3/ /	0	0	0	0	0	0
Közút	"Un"3.	1077/ 1/ /	0	0	0	0	0	0
Saját használatú út	"Un"3.	1077/ 12/ /	47 000	354	0	0	12 987	34 013
Közút (Fenyő u.)	"Un"3.	1085/ 5/ /	225 000	1 697	0	0	94 490	130 510
Közút (Fenyő u.)	"Uu"3.	1087/ 6/ /	567 000	4 276	0	0	238 130	328 870
Közút (Fenyő u.)	"Up"4.	1087/ 6/ /	0	0	0	0	0	0

Ingatlanvagyon-Kataszter

időszak:2016.10.01. - 2016.12.31.

Iskola u. 17.

Megnevezés	Lap	Helyr.szám	Bruttó	Elsz. ÉCS	Egyéb ÉCS	TFÉCS	Halmoz. ÉCS	Nettó
Közút	"Un"3.	1091/ 2/ /	0	0	0	0	0	0
Közút (Harang u.)	"Un"3.	1093/ 1/ /	137 000	1 033	0	0	57 540	79 460
Közút	"Un"3.	1113/ 2/ /	63 000	475	0	0	26 450	36 550
Közút	"Un"3.	1204/ 3/ /	414 000	3 122	0	0	173 880	240 120
Közút (Hajdú u.)	"Up"4.	1218/ / /	0	0	0	0	0	0
Közút (Hajdú u.)	"Uu"3.	1218/ / /	2 923 250	22 044	0	0	1 329 022	1 594 228
Közút (Mandula köz)	"Un"3.	1222/ 3/ /	864 000	6 515	0	0	362 870	501 130
Saját használatú út	"Up"4.	1230/ 2/ /	0	0	0	0	0	0
Saját használatú út	"Uu"3.	1230/ 2/ /	41 000	309	0	0	11 329	29 671
Saját használatú út (Balaton utca)	"Uu"3.	1243/ / /	891 000	6 719	0	0	246 203	644 797
Saját használatú út (Balaton utca)	"Up"4.	1243/ / /	0	0	0	0	0	0
Közút	"Un"3.	1248/ 1/ /	0	0	0	0	0	0
Közút	"Un"3.	1253/ / /	0	0	0	0	0	0
Közút (Rezi u.)	"Un"3.	1309/ 1/ /	0	0	0	0	0	0
Közút (Rezi u.)	"Un"3.	1325/ 9/ /	0	0	0	0	0	0
Közút	"Un"3.	1325/ 10/ /	167 000	1 259	0	0	70 140	96 860
Közút	"Un"3.	1325/ 12/ /	97 000	731	0	0	40 740	56 260
Közút	"Un"3.	1332/ 2/ /	223 000	1 682	0	0	93 660	129 340
Közút (Rezi u.)	"Un"3.	1333/ 2/ /	0	0	0	0	0	0
Kösterület	"Un"3.	1335/ 2/ /	0	0	0	0	0	0
Közút (Rezi u.)	"Un"2.	1346/ 3/ /	0	0	0	0	0	0
Kösterület	"Un"3.	1347/ 6/ /	97 000	731	0	0	40 740	56 260
Közút (Kóhat u.)	"Un"3.	1358/ / /	8 487 519	64 004	0	0	2 717 562	5 769 957
Kösterület	"Un"3.	1363/ 1/ /	0	0	0	0	0	0
Közút (Rezi u.)	"Un"3.	1401/ 2/ /	0	0	0	0	0	0
Közút (Csabagyöngye u.)	"Uu"3.	1411/ / /	11 172 731	84 253	0	0	1 203 955	9 968 776
Közút (Csabagyöngye u.)	"Up"4.	1411/ / /	0	0	0	0	0	0
Közút (Gyertyános köz)	"Uu"3.	1427/ 5/ /	529 000	3 989	0	0	222 180	306 820
Közút (Csabagyöngye u.)	"Uu"3.	1428/ 3/ /	161 000	1 214	0	0	67 610	93 390
Közút (Csabagyöngye u.)	"Up"4.	1428/ 3/ /	0	0	0	0	0	0
Közút (Rezi u.)	"Un"3.	1431/ 1/ /	0	0	0	0	0	0
Közút	"Un"3.	1432/ 3/ /	475 000	3 582	0	0	199 510	275 490
Közút (Rezi u.)	"Un"3.	1433/ 1/ /	0	0	0	0	0	0
Közút (Rezi u.)	"P"6.	1433/ 1/ /	1 303 385	9 829	0	0	341 917	961 468
Közút (Béke köz)	"Up"4.	1434/ 9/ /	0	0	0	0	0	0
Közút (Béke köz)	"Uu"3.	1434/ 9/ /	12 204 658	92 035	0	0	2 617 437	9 587 221
Közút	"Un"3.	1442/ 1/ /	389 000	2 933	0	0	163 380	225 620
Kösterület	"Un"3.	1442/ 11/ /	313 000	2 360	0	0	131 460	181 540
Közút (Fenyves u.)	"Un"4.	1446/ / /	0	0	0	0	0	0

Ingatlanvagyon-Kataszter

időszak:2016.10.01. - 2016.12.31.

Iskola u. 17.

Megnevezés	Lap	Helyr.szám	Bruttó	Eisz. ÉCS	Egyéb ÉCS	TFÉCS	Halmaz. ÉCS	Nettó
Közút (Fenyves u.)	"Üu"3.	1446/ / /	5 667 364	24 412	0	0	1 115 779	4 551 585
Közút (Csabagyöngye u.)	"Üu"3.	1447/ / /	11 697 847	88 213	0	0	1 024 544	10 673 303
Közút (Csabagyöngye u.)	"Üp"8.	1447/ / /	0	0	0	0	0	0
Közút (Csabagyöngye u.)	"Ün"7.	1447/ / /	0	0	0	0	0	0
Közút (Barlang u.)	"Üj"21.	1470/ / /	1 035 671	7 810	0	0	81 376	954 295
Közút (Barlang u.)	"Üu"3.	1470/ / /	8 967 000	67 620	0	0	3 766 130	5 200 870
Közút (Barlang u.)	"Ün"16.	1470/ / /	180 000	1 357	0	0	75 600	104 400
Közút (Barlang u.)	"Üp"22.	1470/ / /	0	0	0	0	0	0
Közút (Barlang u.)	"Üu"14.	1470/ / /	1 152 000	8 687	0	0	483 840	668 160
Közút (Barlang u.)	"Vl"20.	1470/ / /	1 281 141	9 661	0	0	457 216	823 925
Közút (Barlang u.)	"Vv"11.	1470/ / /	0	0	0	0	0	0
Közút (Barlang u.)	"Ün"3.	1471/ 11/ /	0	0	0	0	0	0
árok	"Vl"3.	1473/ 2/ /	1 000	8	0	0	420	580
Kösterület és amfiteátrum	"P"6.	1474/ 6/ /	2 453 843	18 504	0	0	263 601	2 190 242
Kösterület és amfiteátrum	"P"7.	1474/ 6/ /	419 100	3 160	0	0	45 021	374 079
Kösterület és 2 gazd. épület	"P"5.	1474/ 7/ /	478 450	3 608	0	0	51 398	427 052
Kösterület és 2 gazd. épület	"P"6.	1474/ 7/ /	1 149 300	8 667	0	0	123 466	1 025 834
Közút (Szivárvány u.)	"Üh"3.	1478/ / /	192 000	1 448	0	0	80 640	111 360
Közút (Barlang u.)	"Ün"3.	1480/ 3/ /	0	0	0	0	0	0
Saját használatú út	"Ün"3.	1482/ / /	7 000	53	0	0	1 934	5 066
Közút	"Ün"3.	1483/ 4/ /	0	0	0	0	0	0
Közút	"Ün"3.	1484/ 2/ /	0	0	0	0	0	0
Közút	"Ün"3.	1486/ 2/ /	0	0	0	0	0	0
Saját használatú út (Szivárvány u.)	"Üu"3.	1486/ 11/ /	234 000	1 765	0	0	64 655	169 345
Saját használatú út (Szivárvány u.)	"Üp"4.	1486/ 11/ /	0	0	0	0	0	0
Saját használatú út	"Ün"3.	1486/ 25/ /	30 000	226	0	0	4 789	25 211
Közút	"Ün"3.	1491/ 4/ /	104 000	784	0	0	43 670	60 330
Közút	"Ün"3.	1495/ 2/ /	319 000	2 406	0	0	133 980	185 020
Közút (Barlang u.)	"Ün"3.	1495/ 4/ /	0	0	0	0	0	0
Közút	"Ün"3.	1501/ 2/ /	132 000	995	0	0	55 430	76 570
út	"Üh"3.	1504/ 9/ /	0	0	0	0	0	0
Közút	"Üh"3.	1508/ 10/ /	0	0	0	0	0	0
Közút	"Üh"3.	1512/ 7/ /	0	0	0	0	0	0
Közút (Polgár u.)	"Üh"3.	1517/ / /	1 279 000	9 645	0	0	537 170	741 830
Kösterület	"Ün"3.	1532/ 8/ /	45 000	339	0	0	12 435	32 565
Közút	"Ün"3.	1544/ / /	0	0	0	0	0	0
Közút	"Ün"3.	1602/ 5/ /	972 000	7 330	0	0	408 240	563 760
Közút	"Ün"3.	1602/ 8/ /	72 000	543	0	0	30 240	41 760
Közút	"Ün"3.	1626/ / /	545 000	4 110	0	0	228 897	316 103

Ingatlanvagyon-Kataszter

időszak:2016.10.01. - 2016.12.31.

Iskola u. 17.

Megnevezés	Lap	Helyr.szám	Bruttó	Elsz. ÉCS	Egyéb ÉCS	TFÉCS	Halmaz. ÉCS	Nettó
Közút	"Un"3.	1627/ 5/ /	0	0	0	0	0	0
Közút (Fenyves köz)	"Un"3.	1633/ 2/ /	257 000	1 938	0	0	107 930	149 070
Közút (Korona u.)	"Un"3.	1639/ 8/ /	230 000	1 734	0	0	96 590	133 410
Közút (Keringő u.)	"Un"3.	1657/ 7/ /	0	0	0	0	0	0
Közút	"Un"3.	1657/ 11/ /	1 864 900	14 063	0	0	612 655	1 252 245
Közút	"Up"4.	1657/ 11/ /	0	0	0	0	0	0
Közút (Fenyves u.)	"Un"3.	1657/ 18/ /	0	0	0	0	0	0
Közút (Tervező u.)	"Un"3.	1658/ 1/ /	76 000	573	0	0	31 920	44 080
Saját használatú út	"Un"3.	1663/ 3/ /	9 000	68	0	0	2 356	6 644
Közút	"Un"3.	1669/ 2/ /	239 000	1 802	0	0	100 380	138 620
Közút	"Un"3.	1673/ 3/ /	0	0	0	0	0	0
Temető	"P"4.	1677/ / /	699 000	5 271	0	0	293 590	405 410
Temető	"P"10.	1677/ / /	515 670	3 889	0	0	53 508	462 162
Temető	"P"3.	1677/ / /	0	0	0	0	0	0
Temető	"P"5.	1677/ /M/	648 000	4 887	0	0	272 160	375 840
Közút	"Un"3.	1702/ 4/ /	73 000	550	0	0	30 660	42 340
Közút	"Up"4.	1702/ 4/ /	0	0	0	0	0	0
Közút (Tulipán u.)	"Un"3.	1708/ 2/ /	111 000	837	0	0	46 610	64 390
Közút (Péter Pál u.)	"Up"4.	1710/ / /	0	0	0	0	0	0
Közút (Péter Pál u.)	"Un"3.	1710/ / /	1 728 000	13 031	0	0	725 760	1 002 240
Saját használatú út (Péter Pál utca)	"Un"3.	1711/ 1/ /	8 000	60	0	0	2 205	5 795
Közút	"Un"3.	1712/ 3/ /	0	0	0	0	0	0
Közút (Kőrös u.)	"Un"3.	1715/ / /	40 000	302	0	0	16 790	23 210
Közút	"Un"3.	1719/ / /	0	0	0	0	0	0
Saját használatú út (Panoráma köz)	"Un"3.	1730/ 3/ /	21 000	158	0	0	5 803	15 197
Saját használatú út (Kincses utca)	"Un"3.	1747/ 1/ /	2 000	15	0	0	553	1 447
Közút (Palotai köz)	"Un"3.	1747/ 5/ /	1 512 000	11 402	0	0	635 040	876 960
Közút (Palotai köz)	"Up"4.	1747/ 5/ /	0	0	0	0	0	0
Közút	"Up"4.	1748/ 4/ /	0	0	0	0	0	0
Közút	"Un"3.	1748/ 4/ /	280 000	2 111	0	0	117 590	162 410
Közút (Barát u.)	"Up"4.	1758/ / /	0	0	0	0	0	0
Közút (Barát u.)	"Un"3.	1758/ / /	7 770 000	58 593	0	0	3 263 400	4 506 600
Közút (Barát u.)	"Un"3.	1805/ 3/ /	0	0	0	0	0	0
Közút (Margareta utca)	"Un"3.	1806/ 2/ /	11 000	83	0	0	3 034	7 966
Közút (Barát u.)	"Un"3.	1807/ 3/ /	0	0	0	0	0	0
Közút (Rózsás u.)	"Un"3.	1810/ 3/ /	252 000	1 900	0	0	105 850	146 150
Közút (Hajnal u.)	"Un"3.	1814/ 7/ /	528 000	3 982	0	0	221 770	306 230
Közút	"Un"3.	1859/ / /	827 000	6 236	0	0	347 340	479 660

Ingatlanvagyon-Kataaszter

időszak:2016.10.01. - 2016.12.31.

Iskola u. 17.

Megnevezés	Lap	Helyr.szám	Bruttó	Elsz. ÉCS	Egyéb ÉCS	TFÉCS	Halmaz. ÉCS	Nettó
Közút (Barát u.)	"Up"4.	1860/ / /	0	0	0	0	0	0
Közút (Barát u.)	"Un"3.	1860/ / /	4 270 000	32 200	0	0	1 793 390	2 476 610
Közút (Nyárfa u.)	"Un"3.	1879/ / /	1 841 000	13 883	0	0	662 178	1 178 822
Közút (Nyárfa u.)	"Up"4.	1879/ / /	0	0	0	0	0	0
Közút (Nyárfa u.)	"Un"3.	1886/ 1/ /	0	0	0	0	0	0
Közút (Barát u.)	"Un"3.	1890/ 3/ /	0	0	0	0	0	0
Közút (Diófa u.)	"Un"3.	1900/ / /	1 021 000	7 699	0	0	428 820	592 180
Közút (Sümegi út)	"Un"3.	1913/ 3/ /	135 000	1 018	0	0	56 710	78 290
Közút (Sümegi út.)	"Un"3.	1916/ / /	92 000	694	0	0	38 650	53 350
Közút (Rezgő u.)	"Un"3.	1919/ 5/ /	108 000	814	0	0	45 370	62 630
Közút (Fűzfa u.)	"Un"3.	1920/ 1/ /	1 578 500	11 903	0	0	146 844	1 431 656
Közút (Sümegi út.)	"Un"3.	1959/ 3/ /	0	0	0	0	0	0
Közút (Sümegi út)	"Un"3.	1964/ 5/ /	0	0	0	0	0	0
Közút (Sümegi út)	"Un"3.	1969/ 4/ /	0	0	0	0	0	0
Közút (Akácfa u.)	"Un"3.	1969/ 7/ /	0	0	0	0	0	0
Közút (Akácfa u.)	"Un"3.	1977/ 2/ /	0	0	0	0	0	0
Közút (Sümegi út)	"Un"3.	1977/ 4/ /	0	0	0	0	0	0
Közút (Akácfa u.)	"Vl"8.	1978/ / /	155 500	1 173	0	0	51 574	103 926
Közút (Akácfa u.)	"Up"9.	1978/ / /	0	0	0	0	0	0
Közút (Akácfa u.)	"Un"3.	1978/ / /	5 978 000	45 080	0	0	2 510 770	3 467 230
Közút (Akácfa u.)	"Vv"7.	1978/ / /	0	0	0	0	0	0
Közút (Kovács u.)	"Un"3.	2000/ / /	2 931 000	22 103	0	0	1 231 010	1 699 990
Közút (Kovács u.)	"Up"4.	2000/ / /	0	0	0	0	0	0
Közút (Kovács u.)	"Un"3.	2016/ 3/ /	0	0	0	0	0	0
Közút (Barát u.)	"Un"3.	2048/ 3/ /	284 000	2 142	0	0	119 290	164 710
Közút (Barát u.)	"Un"3.	2057/ 1/ /	0	0	0	0	0	0
Közút (Sümegi út)	"Un"3.	2065/ 1/ /	0	0	0	0	0	0
Közút (Sümegi út)	"Un"3.	2076/ 1/ /	0	0	0	0	0	0
Kösterület	"Un"3.	2076/ 7/ /	630 000	4 751	0	0	264 600	365 400
Közút (Hosszú u.)	"Un"3.	2080/ / /	2 610 000	19 682	0	0	1 096 200	1 513 800
Közút	"Un"3.	2081/ 4/ /	126 000	950	0	0	52 920	73 080
Közút	"Up"4.	2102/ 2/ /	0	0	0	0	0	0
Közút	"Un"3.	2102/ 2/ /	0	0	0	0	0	0
Közút	"Un"3.	2126/ / /	0	0	0	0	0	0
Saját haszn. út	"Un"3.	2127/ 9/ /	0	0	0	0	0	0
Kösterület	"Un"3.	2142/ / /	4 824 000	36 378	0	0	2 026 070	2 797 930
Kösterület	"Un"3.	2169/ / /	1 046 000	7 888	0	0	439 320	606 680
Saját használatú út (Tomaji utca)	"Up"4.	2178/ / /	0	0	0	0	0	0
Saját használatú út (Tomaji utca)	"Un"3.	2178/ / /	1 170 000	8 823	0	0	323 305	846 695

Ingatlanvagyon-Kataszter

időszak:2016.10.01. - 2016.12.31.

Iskola u. 17.

Megnevezés	Lap	Helyr.szám	Bruttó	Elsz. ÉCS	Egyéb Écs	TFFCS	Halmoz. ÉCS	Nettó
Kösterület	"Üu"3.	2190/ / /	1 008 000	7 601	0	0	423 350	584 650
Kösterület	"Üp"4.	2190/ / /	0	0	0	0	0	0
Saját használatú út (Ipar utca)	"Üu"4.	2191/ / /	1 260 000	9 502	0	0	348 180	911 820
Saját használatú út (Ipar utca)	"Üp"5.	2191/ / /	0	0	0	0	0	0
Közút	"Ün"3.	2195/ / /	684 000	5 158	0	0	287 280	396 720
Temető	"P"5.	2199/ / /	441 000	3 326	0	0	181 125	259 875
Temető	"P"8.	2199/ / /	693 269	5 228	0	0	257 750	435 519
Temető	"T"4.	2199/ / /	1 038 897	7 834	0	0	426 685	612 212
Temető	"P"6.	2199/ / /	345 400	2 605	0	0	135 387	210 013
Temető	"P"18.	2199/ / /	2 263 906	17 072	0	0	152 024	2 111 882
Temető	"P"21.	2199/ / /	639 960	4 826	0	0	47 707	592 253
Temető	"P"24.	2199/ / /	4 385 505	33 071	0	0	151 751	4 233 754
Közút (Barát u.)	"Üp"4.	2201/ / /	0	0	0	0	0	0
Közút (Barát u.)	"Üu"3.	2201/ / /	12 697 758	95 754	0	0	6 174 554	6 523 204
Közút (Korona u.)	"Ün"3.	2216/ / /	513 000	3 869	0	0	215 460	297 540
Közút (Korona u.)	"Üp"4.	2216/ / /	0	0	0	0	0	0
Közút (Palotai u.)	"Üu"3.	2219/ / /	3 669 000	27 668	0	0	1 540 990	2 128 010
Közút (Palotai u.)	"Ün"7.	2219/ / /	1 229 000	9 268	0	0	516 170	712 830
Közút (Palotai u.)	"Üp"8.	2219/ / /	0	0	0	0	0	0
Közút (Palotai u.)	"Üp"9.	2219/ / /	0	0	0	0	0	0
Közút (Korona u.)	"Ün"3.	2221/ 1/ /	0	0	0	0	0	0
Közút	"Ün"3.	2222/ / /	0	0	0	0	0	0
Közút (Szivárvány köz)	"Ün"3.	2230/ / /	0	0	0	0	0	0
Közút (Kincses u.)	"Ün"3.	2242/ 1/ /	202 000	1 523	0	0	84 830	117 170
Közút (Király köz)	"Ün"3.	2242/ 2/ /	1 278 000	9 637	0	0	536 770	741 230
Saját használatú út	"Ün"3.	2250/ / /	6 000	45	0	0	1 652	4 348
Közút	"Ün"3.	2253/ / /	0	0	0	0	0	0
Közút	"Ün"3.	2258/ / /	0	0	0	0	0	0
Közút (Palotai u.)	"Ün"3.	2269/ / /	0	0	0	0	0	0
Közút	"Ün"3.	2271/ / /	0	0	0	0	0	0
Közút (Hársfa u.)	"Ün"3.	2275/ / /	540 000	4 072	0	0	226 800	313 200
Közút (Páfrány u.)	"Ün"3.	2289/ / /	202 000	1 523	0	0	84 830	117 170
Közút (Hársfa u.)	"Ün"3.	2290/ / /	150 000	1 131	0	0	6 300	143 700
Közút (Meggyfa u.)	"Ün"3.	2298/ / /	702 000	5 294	0	0	294 840	407 160
Közút (Gyöngyvirág u.)	"Ün"3.	2302/ / /	221 000	1 667	0	0	92 820	128 180
Kösterület	"Vl"14.	2306/ / /	110 507	833	0	0	36 497	74 010
Kösterület	"Ün"3.	2306/ / /	2 622 720	19 778	0	0	747 155	1 875 565
Kösterület	"Vv"12.	2306/ / /	0	0	0	0	0	0
Kösterület	"Ün"3.	2311/ / /	0	0	0	0	0	0

Ingatlanvagyon-Kataster

időszak: 2016.10.01. - 2016.12.31.

Iskola u. 17.

Megnevezés	Iap	Helyr.szám	Bruttó	Elsz. ÉCS	Egyéb ÉCS	TFÉCS	Halmaz. ÉCS	Nettó
Közút	"Un"3.	2313/ 4/ /	0	0	0	0	0	0
Közút	"Un"3.	2323/ / /	0	0	0	0	0	0
Közterület	"Un"3.	2324/ / /	0	0	0	0	0	0
Közterület	"Un"3.	2345/ / /	0	0	0	0	0	0
Közterület	"Un"3.	2346/ / /	0	0	0	0	0	0
Közút	"Un"3.	2369/ / /	0	0	0	0	0	0
Buszváró	"P"2.	11111/ 1/1/	337 500	2 545	0	0	156 933	180 567
Buszváró	"P"2.	11111/ 2/ /	337 500	2 545	0	0	156 933	180 567
Buszváró	"P"2.	11111/ 4/ /	337 500	2 545	0	0	156 933	180 567
Buszváró	"P"2.	11111/ 5/ /	258 629	1 950	0	0	118 322	140 307
Buszváró Keszthelyi út	"P"2.	11111/ 6/ /	491 551	3 707	0	0	46 987	444 564
			Bruttó	Elsz. ÉCS	Egyéb ÉCS	TFÉCS	Halmazott ÉCS	Nettó
			520 997 885	3 899 602	0	0	162 317 866	358 680 019

ÖSSZESEN fk. (479) :

ÉCS: 12914911 Fók.: 12114911 Ing: Aktívált, Egyéb építmény, Fk. len, KNVT

Ingatlanvagyon-Kataszter

időszak: 2016.10.01. - 2016.12.31.

Iskola u. 17.

Megnevezés	Lap	Helyr.szám	Bruttó	Elsz. ÉCS	Egyéb ÉCS	TFÉCS	Halmaz. ÉCS	Nettó
Buszmegálló	"P"3.	15/ 1/ /	422 418	3 185	0	0	168 242	254 176
Általános iskola, Óvoda	"P"5.	15/ 2/ /	949 811	7 163	0	0	403 394	546 417
Általános iskola, Óvoda	"P"8.	15/ 2/ /	1 000 000	7 541	0	0	212 630	787 370
Általános iskola, Óvoda	"P"11.	15/ 2/ /	225 410	1 700	0	0	29 078	196 332
Általános iskola, Óvoda	"P"6.	15/ 2/ /	1 009 699	7 614	0	0	317 327	692 372
Általános iskola, Óvoda	"P"9.	15/ 2/ /	250 000	1 885	0	0	33 951	216 049
Általános iskola, Óvoda	"P"24.	15/ 2/ /	944 000	7 119	0	0	74 175	869 825
Általános iskola, Óvoda	"P"25.	15/ 2/ /	1 565 000	11 802	0	0	120 012	1 444 988
Általános iskola, Óvoda	"P"7.	15/ 2/ /	383 621	2 893	0	0	83 903	299 718
Általános iskola, Óvoda	"P"10.	15/ 2/ /	426 349	3 215	0	0	52 351	373 998
Orvosi rendelő, Tornaterem	"P"5.	15/ 3/ /	726 000	5 475	0	0	304 920	421 080
Orvosi rendelő, Tornaterem	"P"6.	15/ 3/ /	2 519 115	18 997	0	0	33 864	2 485 251
Polgármesteri hivatal,melléképület és udvar	"P"6.	15/ 4/ /	280 000	2 111	0	0	95 683	184 317
Polgármesteri hivatal,melléképület és udvar	"P"7.	15/ 4/ /	926 094	6 984	0	0	283 396	642 698
Polgármesteri hivatal,melléképület és udvar	"P"5.	15/ 4/ /	5 080 041	38 309	0	0	1 556 483	3 523 558
Polgármesteri hivatal,melléképület és udvar	"P"8.	15/ 4/ /	839 705	6 332	0	0	11 288	828 417
Buszváró	"P"2.	082/ / /	1 218 798	9 191	0	0	324 714	894 084
Buszváró	"P"11.	082/ / /	4 328 153	32 639	0	0	265 738	4 062 415
Buszváró	"P"4.	082/ / /	371 815	2 804	0	0	122 794	249 021
Községháza	"P"5.	115/ / /	30 000	226	0	0	12 600	17 400
Községháza	"P"4.	115/ / /	333 000	2 511	0	0	139 860	193 140
Sporttelep	"O"4.	373/ / /	8 529 250	64 319	0	0	3 081 014	5 448 236
Sporttelep	"P"11.	373/ / /	960 000	7 239	0	0	275 606	684 394
Sporttelep	"P"14.	373/ / /	642 083	4 842	0	0	169 306	472 777
Sporttelep	"P"5.	373/ / /	639 449	4 822	0	0	230 985	408 464
Kultúrház	"P"5.	381/ 5/ /	204 000	1 538	0	0	85 690	118 310
Kultúrház	"P"4.	390/ / /	156 000	1 176	0	0	65 530	90 470
Kókereszt	"P"2.	549/ / /	400 000	3 016	0	0	67 993	332 007
ÖSSZESEN fk. (28) :			Bruttó	Elsz. ÉCS	Egyéb ÉCS	TFÉCS	Halmazott ÉCS	Nettó
			35 359 811	266 648	0	0	8 622 527	26 737 284

ÉCS: 1291492 Fók.: 1211492 Ing:Aktivált,Egyéb építmény,Korl.fk.

Ingatlanvagyon-Kataszter

időszak:2016.10.01. - 2016.12.31.

Iskola u. 17.

Megnevezés	Lap	Helyr.szám	Bruttó	Elsz. ÉCS	Egyéb ÉCS	TFÉCS	Halmaz. ÉCS	Nettó
Beépített terület és udvar	"P"3.	95/ 2/ /	850 000	6 410	0	0	357 000	493 000
Beépítetlen terület	"P"13.	374/ / /	1 037 833	7 826	0	0	188 343	849 490
Beépítetlen terület	"P"17.	374/ / /	897 513	6 768	0	0	162 884	734 629
Beépítetlen terület	"P"23.	374/ / /	663 483	5 003	0	0	52 896	610 587
Beépítetlen terület	"P"11.	374/ / /	1 140 837	8 603	0	0	207 044	933 793
Beépítetlen terület	"P"15.	374/ / /	1 110 065	8 371	0	0	201 454	908 611
Gyep	"P"3.	0122/ 1/ /	162 692	1 227	0	0	81 020	81 672
Gyep	"P"7.	0122/ 1/ /	87 230	658	0	0	30 218	57 012

	Bruttó	Elsz. ÉCS	Egyéb ÉCS	TFÉCS	Halmazott ÉCS	Nettó
ÖSSZESEN fk. (8) :	5 949 653	44 866	0	0	1 280 859	4 668 794

ÉCS: 1291493 Fők.: 1211493 Ing.Aktívált,Egyéb építmény,Üzleti

Ingatlanvagyon-Kataszter

időszak:2016.10.01. - 2016.12.31.

Iskola u. 17.

Megnevezés	Lap	Helyr.szám	Bruttó	Elsz. ÉCS	Egyéb ÉCS	TFÉCS	Halmaz. ÉCS	Nettó
Tenető	"P"15.	2199/ / /	3 541 500	26 706	0	0	554 510	2 986 990
			Bruttó	Elsz. ÉCS	Egyéb ÉCS	TFÉCS	Halmazott ÉCS	Nettó
ÖSSZESEN fk. (1) :			3 541 500	26 706	0	0	554 510	2 986 990

ÉCS: 12984911 Főlk.: 12184911 Ing:Üzem,Egyéb építmény,Fk.len, KNVT

Ingatlanvagyon-Kataszter

időszak:2016.10.01. - 2016.12.31.

Iskola u. 17.

Megnevezés	Lap	Helyr.szám	Bruttó	Elsz. ÉCS	Egyéb ÉCS	TFÉCS	Halmoz. ÉCS	Nettó
Szennyvízcsatorna	"Ks"47.	111111/ 3/ /	5 745 326	43 325	0	0	176 395	5 568 931
Szennyvízcsatorna	"Ks"50.	111111/ 3/ /	15 116 017	113 990	0	0	453 482	14 662 535
Szennyvízcsatorna	"Ks"53.	111111/ 3/ /	8 656 497	65 279	0	0	259 696	8 396 801
Szennyvízcsatorna	"Ks"105.	111111/ 3/ /	4 437 781	33 465	0	0	133 132	4 304 649
Szennyvízcsatorna	"Ks"108.	111111/ 3/ /	16 332 765	123 165	0	0	489 982	15 842 783
Szennyvízcsatorna	"Ks"111.	111111/ 3/ /	5 372 922	40 517	0	0	161 188	5 211 734
Szennyvízcsatorna	"Ks"114.	111111/ 3/ /	9 874 498	74 463	0	0	296 234	9 578 264
Szennyvízcsatorna	"Ks"166.	111111/ 3/ /	58 520	441	0	0	1 756	56 764
Szennyvízcsatorna	"Ks"169.	111111/ 3/ /	13 928 763	105 037	0	0	417 864	13 510 899
Szennyvízcsatorna	"Ks"172.	111111/ 3/ /	2 240 814	16 898	0	0	67 224	2 173 590
Szennyvízcsatorna	"Ks"224.	111111/ 3/ /	6 384 415	48 145	0	0	191 532	6 192 883
Szennyvízcsatorna	"Ks"227.	111111/ 3/ /	19 487 127	146 952	0	0	584 614	18 902 513
Szennyvízcsatorna	"Ks"230.	111111/ 3/ /	2 938 222	22 157	0	0	88 146	2 850 076
Szennyvízcsatorna	"Ks"233.	111111/ 3/ /	1 969 298	14 850	0	0	59 078	1 910 220
Szennyvízcsatorna	"Ks"285.	111111/ 3/ /	5 942 840	44 815	0	0	178 286	5 764 554
Szennyvízcsatorna	"Ks"288.	111111/ 3/ /	9 238 636	69 668	0	0	277 158	8 961 478
Szennyvízcsatorna	"Ks"291.	111111/ 3/ /	1 674 458	12 627	0	0	50 234	1 624 224
Szennyvízcsatorna	"Ks"294.	111111/ 3/ /	8 329 887	62 816	0	0	249 898	8 079 989
Szennyvízcsatorna	"P"346.	111111/ 3/ /	153 900	1 161	0	0	4 618	149 282
Szennyvízcsatorna	"P"349.	111111/ 3/ /	153 900	1 161	0	0	4 618	149 282
Szennyvízcsatorna	"P"352.	111111/ 3/ /	153 900	1 161	0	0	4 618	149 282
Szennyvízcsatorna	"P"355.	111111/ 3/ /	153 900	1 161	0	0	4 618	149 282
Szennyvízcsatorna	"Kv"407.	111111/ 3/ /	0	0	0	0	0	0
Szennyvízcsatorna	"Kv"410.	111111/ 3/ /	0	0	0	0	0	0
Szennyvízcsatorna	"Kv"413.	111111/ 3/ /	0	0	0	0	0	0
Szennyvízcsatorna	"Kv"465.	111111/ 3/ /	0	0	0	0	0	0
Szennyvízcsatorna	"Kv"468.	111111/ 3/ /	0	0	0	0	0	0
Szennyvízcsatorna	"Kv"471.	111111/ 3/ /	0	0	0	0	0	0
Szennyvízcsatorna	"Kv"474.	111111/ 3/ /	0	0	0	0	0	0
Szennyvízcsatorna	"Kv"526.	111111/ 3/ /	0	0	0	0	0	0
Szennyvízcsatorna	"Kv"529.	111111/ 3/ /	0	0	0	0	0	0
Szennyvízcsatorna	"Kv"532.	111111/ 3/ /	0	0	0	0	0	0
Szennyvízcsatorna	"Kv"535.	111111/ 3/ /	0	0	0	0	0	0
Szennyvízcsatorna	"Kv"587.	111111/ 3/ /	0	0	0	0	0	0
Szennyvízcsatorna	"Kv"590.	111111/ 3/ /	0	0	0	0	0	0
Szennyvízcsatorna	"Kv"593.	111111/ 3/ /	0	0	0	0	0	0
Szennyvízcsatorna	"Kv"596.	111111/ 3/ /	0	0	0	0	0	0
Szennyvízcsatorna	"Kv"648.	111111/ 3/ /	0	0	0	0	0	0
Szennyvízcsatorna	"Kv"651.	111111/ 3/ /	0	0	0	0	0	0
Szennyvízcsatorna	"Kv"654.	111111/ 3/ /	0	0	0	0	0	0

Ingatlanvagyon-kataszter

időszak:2016.10.01. - 2016.12.31.

Iskola u. 17.

Megnevezés	Lap	Helyr.szám	Bruttó	Elsz. ÉCS	Egyéb ÉCS	TFÉCS	Halmaz. ÉCS	Nettó
Szennyvízcsatorna	"Ks"56.	111111/ 3/ /	4 242 332	31 991	0	0	127 270	4 115 062
Szennyvízcsatorna	"Ks"59.	111111/ 3/ /	7 794 864	58 781	0	0	233 846	7 561 018
Szennyvízcsatorna	"Ks"62.	111111/ 3/ /	5 584 012	42 109	0	0	167 520	5 416 492
Szennyvízcsatorna	"Ks"65.	111111/ 3/ /	3 008 998	22 691	0	0	90 270	2 918 728
Szennyvízcsatorna	"Ks"117.	111111/ 3/ /	9 668 173	72 908	0	0	290 046	9 378 127
Szennyvízcsatorna	"Ks"120.	111111/ 3/ /	9 627 331	72 600	0	0	288 820	9 338 511
Szennyvízcsatorna	"Ks"123.	111111/ 3/ /	4 252 782	32 070	0	0	127 584	4 125 198
Szennyvízcsatorna	"Ks"175.	111111/ 3/ /	1 735 870	13 090	0	0	52 076	1 683 794
Szennyvízcsatorna	"Ks"178.	111111/ 3/ /	2 194 216	16 547	0	0	65 828	2 128 388
Szennyvízcsatorna	"Ks"181.	111111/ 3/ /	6 088 337	45 912	0	0	182 650	5 905 687
Szennyvízcsatorna	"Ks"184.	111111/ 3/ /	5 150 629	38 841	0	0	154 520	4 996 109
Szennyvízcsatorna	"Ks"236.	111111/ 3/ /	7 372 517	55 596	0	0	221 176	7 151 341
Szennyvízcsatorna	"Ks"239.	111111/ 3/ /	1 671 223	12 603	0	0	50 138	1 621 085
Szennyvízcsatorna	"Ks"242.	111111/ 3/ /	1 761 093	13 280	0	0	52 832	1 708 261
Szennyvízcsatorna	"Ks"245.	111111/ 3/ /	6 066 735	45 749	0	0	182 002	5 884 733
Szennyvízcsatorna	"Ks"297.	111111/ 3/ /	2 509 354	18 923	0	0	75 280	2 434 074
Szennyvízcsatorna	"Ks"300.	111111/ 3/ /	15 487 117	116 788	0	0	464 614	15 022 503
Szennyvízcsatorna	"Ks"303.	111111/ 3/ /	3 867 754	29 167	0	0	116 034	3 751 720
Szennyvízcsatorna	"Ks"306.	111111/ 3/ /	14 864 883	112 096	0	0	445 946	14 418 937
Szennyvízcsatorna	"P"358.	111111/ 3/ /	177 500	1 339	0	0	5 326	172 174
Szennyvízcsatorna	"P"361.	111111/ 3/ /	177 500	1 339	0	0	5 326	172 174
Szennyvízcsatorna	"P"364.	111111/ 3/ /	177 500	1 339	0	0	5 326	172 174
Szennyvízcsatorna	"Kv"416.	111111/ 3/ /	0	0	0	0	0	0
Szennyvízcsatorna	"Kv"419.	111111/ 3/ /	0	0	0	0	0	0
Szennyvízcsatorna	"Kv"422.	111111/ 3/ /	0	0	0	0	0	0
Szennyvízcsatorna	"Kv"425.	111111/ 3/ /	0	0	0	0	0	0
Szennyvízcsatorna	"Kv"477.	111111/ 3/ /	0	0	0	0	0	0
Szennyvízcsatorna	"Kv"480.	111111/ 3/ /	0	0	0	0	0	0
Szennyvízcsatorna	"Kv"483.	111111/ 3/ /	0	0	0	0	0	0
Szennyvízcsatorna	"Kv"486.	111111/ 3/ /	0	0	0	0	0	0
Szennyvízcsatorna	"Kv"538.	111111/ 3/ /	0	0	0	0	0	0
Szennyvízcsatorna	"Kv"541.	111111/ 3/ /	0	0	0	0	0	0
Szennyvízcsatorna	"Kv"544.	111111/ 3/ /	0	0	0	0	0	0
Szennyvízcsatorna	"Kv"547.	111111/ 3/ /	0	0	0	0	0	0
Szennyvízcsatorna	"Kv"599.	111111/ 3/ /	0	0	0	0	0	0
Szennyvízcsatorna	"Kv"602.	111111/ 3/ /	0	0	0	0	0	0
Szennyvízcsatorna	"Kv"605.	111111/ 3/ /	0	0	0	0	0	0
Szennyvízcsatorna	"Kv"657.	111111/ 3/ /	0	0	0	0	0	0
Szennyvízcsatorna	"Kv"660.	111111/ 3/ /	0	0	0	0	0	0
Szennyvízcsatorna	"Ks"77.	111111/ 3/ /	15 994 352	120 613	0	0	479 830	15 514 522

Ingatlanvagyon-Kataszter

időszak:2016.10.01. - 2016.12.31.

Iskola u. 17.

Megnevezés	Lap	Helyr.szám	Bruttó	Elsz. ÉCS	Egyéb ÉCS	TFÉCS	Halmoz. ÉCS	Nettó
Szennyvízcsatorna	"Ks"80.	111111/ 3/ /	4 885 584	36 842	0	0	146 568	4 739 016
Szennyvízcsatorna	"Ks"83.	111111/ 3/ /	4 453 205	33 582	0	0	133 598	4 319 607
Szennyvízcsatorna	"Ks"86.	111111/ 3/ /	4 402 710	33 201	0	0	132 082	4 270 628
Szennyvízcsatorna	"Ks"138.	111111/ 3/ /	5 140 029	38 761	0	0	154 202	4 985 827
Szennyvízcsatorna	"Ks"141.	111111/ 3/ /	7 411 642	55 891	0	0	222 350	7 189 292
Szennyvízcsatorna	"Ks"144.	111111/ 3/ /	3 001 574	22 635	0	0	90 048	2 911 526
Szennyvízcsatorna	"Ks"147.	111111/ 3/ /	8 298 805	62 581	0	0	248 964	8 049 841
Szennyvízcsatorna	"Ks"199.	111111/ 3/ /	2 673 127	20 158	0	0	80 194	2 592 933
Szennyvízcsatorna	"Ks"202.	111111/ 3/ /	3 532 368	26 638	0	0	105 972	3 426 396
Szennyvízcsatorna	"Ks"205.	111111/ 3/ /	6 511 487	49 103	0	0	195 344	6 316 143
Szennyvízcsatorna	"Ks"208.	111111/ 3/ /	12 578 222	94 852	0	0	377 346	12 200 876
Szennyvízcsatorna	"Ks"260.	111111/ 3/ /	8 464 901	63 834	0	0	253 948	8 210 953
Szennyvízcsatorna	"Ks"263.	111111/ 3/ /	1 206 866	9 101	0	0	36 206	1 170 660
Szennyvízcsatorna	"Ks"266.	111111/ 3/ /	4 271 208	32 209	0	0	128 136	4 143 072
Szennyvízcsatorna	"Ks"318.	111111/ 3/ /	7 548 002	56 919	0	0	226 440	7 321 562
Szennyvízcsatorna	"Ks"321.	111111/ 3/ /	2 096 370	15 809	0	0	62 892	2 033 478
Szennyvízcsatorna	"Ks"324.	111111/ 3/ /	8 363 662	63 070	0	0	250 910	8 112 752
Szennyvízcsatorna	"Ks"327.	111111/ 3/ /	12 838 352	96 814	0	0	385 150	12 453 202
Szennyvízcsatorna	"Kv"440.	111111/ 3/ /	0	0	0	0	0	0
Szennyvízcsatorna	"Kv"443.	111111/ 3/ /	0	0	0	0	0	0
Szennyvízcsatorna	"Kv"446.	111111/ 3/ /	0	0	0	0	0	0
Szennyvízcsatorna	"Kv"449.	111111/ 3/ /	0	0	0	0	0	0
Szennyvízcsatorna	"Kv"501.	111111/ 3/ /	0	0	0	0	0	0
Szennyvízcsatorna	"Kv"504.	111111/ 3/ /	0	0	0	0	0	0
Szennyvízcsatorna	"Kv"507.	111111/ 3/ /	0	0	0	0	0	0
Szennyvízcsatorna	"Kv"559.	111111/ 3/ /	0	0	0	0	0	0
Szennyvízcsatorna	"Kv"562.	111111/ 3/ /	0	0	0	0	0	0
Szennyvízcsatorna	"Kv"565.	111111/ 3/ /	0	0	0	0	0	0
Szennyvízcsatorna	"Kv"568.	111111/ 3/ /	0	0	0	0	0	0
Szennyvízcsatorna	"Kv"620.	111111/ 3/ /	0	0	0	0	0	0
Szennyvízcsatorna	"Kv"623.	111111/ 3/ /	0	0	0	0	0	0
Szennyvízcsatorna	"Kv"626.	111111/ 3/ /	0	0	0	0	0	0
Szennyvízcsatorna	"Kv"629.	111111/ 3/ /	0	0	0	0	0	0
Szennyvízcsatorna	"Ks"68.	111111/ 3/ /	1 677 852	12 653	0	0	50 336	1 627 516
Szennyvízcsatorna	"Ks"71.	111111/ 3/ /	2 769 133	20 882	0	0	83 074	2 686 059
Szennyvízcsatorna	"Ks"74.	111111/ 3/ /	3 542 299	26 712	0	0	106 268	3 436 031
Szennyvízcsatorna	"Ks"126.	111111/ 3/ /	4 042 796	30 487	0	0	121 284	3 921 512
Szennyvízcsatorna	"Ks"129.	111111/ 3/ /	2 243 138	16 915	0	0	67 294	2 175 844
Szennyvízcsatorna	"Ks"132.	111111/ 3/ /	21 488 193	162 042	0	0	644 646	20 843 547
Szennyvízcsatorna	"Ks"135.	111111/ 3/ /	2 048 718	15 449	0	0	61 460	1 987 258

Ingatlanvagyon-Kataszter

időszak:2016.10.01. - 2016.12.31.

Iskola u. 17.

Megnevezés	Lap	Helyr.szám	Bruttó	Eisz. ÉCS	Egyéb ÉCS	TFFCS	Halmaz. ÉCS	Nettó
Szennyvízcsatorna	"Ks"187.	111111/ 3/ /	2 513 844	18 957	0	0	75 416	2 438 428
Szennyvízcsatorna	"Ks"190.	111111/ 3/ /	2 897 409	21 849	0	0	86 922	2 810 487
Szennyvízcsatorna	"Ks"193.	111111/ 3/ /	3 621 151	27 307	0	0	108 634	3 512 517
Szennyvízcsatorna	"Ks"196.	111111/ 3/ /	1 310 031	9 879	0	0	39 302	1 270 729
Szennyvízcsatorna	"Ks"248.	111111/ 3/ /	5 669 635	42 755	0	0	170 090	5 499 545
Szennyvízcsatorna	"Ks"251.	111111/ 3/ /	23 692 088	178 662	0	0	710 764	22 981 324
Szennyvízcsatorna	"Ks"254.	111111/ 3/ /	15 389 055	116 049	0	0	461 672	14 927 383
Szennyvízcsatorna	"Ks"257.	111111/ 3/ /	13 880 710	104 674	0	0	416 420	13 464 290
Szennyvízcsatorna	"Ks"309.	111111/ 3/ /	7 978 851	60 168	0	0	239 364	7 739 487
Szennyvízcsatorna	"Ks"312.	111111/ 3/ /	1 877 806	14 161	0	0	56 336	1 821 470
Szennyvízcsatorna	"Ks"315.	111111/ 3/ /	4 040 572	30 470	0	0	121 218	3 919 354
Szennyvízcsatorna	"Kv"428.	111111/ 3/ /	0	0	0	0	0	0
Szennyvízcsatorna	"Kv"431.	111111/ 3/ /	0	0	0	0	0	0
Szennyvízcsatorna	"Kv"434.	111111/ 3/ /	0	0	0	0	0	0
Szennyvízcsatorna	"Kv"437.	111111/ 3/ /	0	0	0	0	0	0
Szennyvízcsatorna	"Kv"489.	111111/ 3/ /	0	0	0	0	0	0
Szennyvízcsatorna	"Kv"492.	111111/ 3/ /	0	0	0	0	0	0
Szennyvízcsatorna	"Kv"495.	111111/ 3/ /	0	0	0	0	0	0
Szennyvízcsatorna	"Kv"498.	111111/ 3/ /	0	0	0	0	0	0
Szennyvízcsatorna	"Kv"550.	111111/ 3/ /	0	0	0	0	0	0
Szennyvízcsatorna	"Kv"553.	111111/ 3/ /	0	0	0	0	0	0
Szennyvízcsatorna	"Kv"556.	111111/ 3/ /	0	0	0	0	0	0
Szennyvízcsatorna	"Kv"608.	111111/ 3/ /	0	0	0	0	0	0
Szennyvízcsatorna	"Kv"611.	111111/ 3/ /	0	0	0	0	0	0
Szennyvízcsatorna	"Kv"614.	111111/ 3/ /	0	0	0	0	0	0
Szennyvízcsatorna	"Kv"617.	111111/ 3/ /	0	0	0	0	0	0
Szennyvízcsatorna	"Ks"93.	111111/ 3/ /	4 534 130	34 192	0	0	136 024	4 398 106
Szennyvízcsatorna	"Ks"96.	111111/ 3/ /	2 806 878	21 167	0	0	84 208	2 722 670
Szennyvízcsatorna	"Ks"99.	111111/ 3/ /	5 436 416	40 996	0	0	163 092	5 273 324
Szennyvízcsatorna	"Ks"102.	111111/ 3/ /	6 114 755	46 111	0	0	183 442	5 931 313
Szennyvízcsatorna	"Ks"154.	111111/ 3/ /	3 810 488	28 735	0	0	114 314	3 696 174
Szennyvízcsatorna	"Ks"157.	111111/ 3/ /	4 637 459	34 971	0	0	139 124	4 498 335
Szennyvízcsatorna	"Ks"160.	111111/ 3/ /	5 956 122	44 915	0	0	178 684	5 777 438
Szennyvízcsatorna	"Ks"163.	111111/ 3/ /	16 876 834	127 268	0	0	506 306	16 370 528
Szennyvízcsatorna	"Ks"215.	111111/ 3/ /	4 478 653	33 773	0	0	134 358	4 344 295
Szennyvízcsatorna	"Ks"218.	111111/ 3/ /	4 716 913	35 570	0	0	141 508	4 575 405
Szennyvízcsatorna	"Ks"221.	111111/ 3/ /	5 574 649	42 038	0	0	167 238	5 407 411
Szennyvízcsatorna	"Ks"273.	111111/ 3/ /	4 828 101	36 409	0	0	144 844	4 683 257
Szennyvízcsatorna	"Ks"276.	111111/ 3/ /	6 998 808	52 778	0	0	209 964	6 788 844
Szennyvízcsatorna	"Ks"279.	111111/ 3/ /	2 096 370	15 809	0	0	62 892	2 033 478

Ingatlanvagyon-Kataszter

időszak: 2016.10.01. - 2016.12.31.

Iskola u. 17.

Megnevezés	Lap	Helyr.szám	Bruttó	Elsz. ÉCS	Egyéb ÉCS	TFÉCS	Halmoz. ÉCS	Nettó
Szennyvízcsatorna	"Ks"282.	111111/ 3/ /	3 319 438	25 032	0	0	99 584	3 219 854
Szennyvízcsatorna	"P"334.	111111/ 3/ /	68 000	513	0	0	2 040	65 960
Szennyvízcsatorna	"Ks"337.	111111/ 3/ /	1 348 000	10 165	0	0	40 440	1 307 560
Szennyvízcsatorna	"Ks"340.	111111/ 3/ /	2 032 800	15 329	0	0	60 984	1 971 816
Szennyvízcsatorna	"P"343.	111111/ 3/ /	153 900	1 161	0	0	4 618	149 282
Szennyvízcsatorna	"Kv"404.	111111/ 3/ /	0	0	0	0	0	0
Szennyvízcsatorna	"Kv"456.	111111/ 3/ /	0	0	0	0	0	0
Szennyvízcsatorna	"Kv"459.	111111/ 3/ /	0	0	0	0	0	0
Szennyvízcsatorna	"Kv"462.	111111/ 3/ /	0	0	0	0	0	0
Szennyvízcsatorna	"Kv"514.	111111/ 3/ /	0	0	0	0	0	0
Szennyvízcsatorna	"Kv"517.	111111/ 3/ /	0	0	0	0	0	0
Szennyvízcsatorna	"Kv"520.	111111/ 3/ /	0	0	0	0	0	0
Szennyvízcsatorna	"Kv"523.	111111/ 3/ /	0	0	0	0	0	0
Szennyvízcsatorna	"Kv"575.	111111/ 3/ /	0	0	0	0	0	0
Szennyvízcsatorna	"Kv"578.	111111/ 3/ /	0	0	0	0	0	0
Szennyvízcsatorna	"Kv"581.	111111/ 3/ /	0	0	0	0	0	0
Szennyvízcsatorna	"Kv"584.	111111/ 3/ /	0	0	0	0	0	0
Szennyvízcsatorna	"Kv"636.	111111/ 3/ /	0	0	0	0	0	0
Szennyvízcsatorna	"Kv"639.	111111/ 3/ /	0	0	0	0	0	0
Szennyvízcsatorna	"Kv"642.	111111/ 3/ /	0	0	0	0	0	0
Szennyvízcsatorna	"Kv"645.	111111/ 3/ /	0	0	0	0	0	0
Szennyvízcsatorna	"Ks"81.	111111/ 3/ /	18 281 982	137 864	0	0	548 460	17 733 522
Szennyvízcsatorna	"Ks"84.	111111/ 3/ /	17 083 493	128 826	0	0	512 504	16 570 989
Szennyvízcsatorna	"Ks"87.	111111/ 3/ /	6 674 958	50 336	0	0	200 250	6 474 708
Szennyvízcsatorna	"Ks"90.	111111/ 3/ /	4 593 987	34 643	0	0	137 820	4 456 167
Szennyvízcsatorna	"Ks"142.	111111/ 3/ /	15 786 472	119 046	0	0	473 596	15 312 876
Szennyvízcsatorna	"Ks"145.	111111/ 3/ /	8 243 963	62 168	0	0	247 320	7 996 643
Szennyvízcsatorna	"Ks"148.	111111/ 3/ /	3 035 683	22 892	0	0	91 070	2 944 613
Szennyvízcsatorna	"Ks"151.	111111/ 3/ /	1 501 790	11 325	0	0	45 054	1 456 736
Szennyvízcsatorna	"Ks"203.	111111/ 3/ /	1 557 585	11 746	0	0	46 728	1 510 857
Szennyvízcsatorna	"Ks"206.	111111/ 3/ /	3 160 281	23 832	0	0	94 810	3 065 471
Szennyvízcsatorna	"Ks"209.	111111/ 3/ /	7 035 341	53 053	0	0	211 060	6 824 281
Szennyvízcsatorna	"Ks"212.	111111/ 3/ /	8 424 874	63 532	0	0	252 746	8 172 128
Szennyvízcsatorna	"Ks"264.	111111/ 3/ /	1 397 474	10 538	0	0	41 924	1 355 550
Szennyvízcsatorna	"Ks"267.	111111/ 3/ /	6 050 851	45 629	0	0	181 524	5 869 327
Szennyvízcsatorna	"Ks"270.	111111/ 3/ /	32 668 940	246 356	0	0	980 068	31 688 872
Szennyvízcsatorna	"Ks"322.	111111/ 3/ /	1 488 331	11 223	0	0	44 648	1 443 683
Szennyvízcsatorna	"Ks"325.	111111/ 3/ /	13 380 046	100 899	0	0	401 402	12 978 644
Szennyvízcsatorna	"Ks"328.	111111/ 3/ /	3 764 834	28 391	0	0	112 946	3 651 888
Szennyvízcsatorna	"Ks"331.	111111/ 3/ /	5 690 568	42 912	0	0	170 716	5 519 852

Ingatlanvagyon-Kataszter

időszak:2016.10.01. - 2016.12.31.

Iskola u. 17.

Megnevezés	Lap	Helyr.szám	Bruttó	Elsz. ÉCS	Egyéb ÉCS	TFÉCS	Halmoz. ÉCS	Nettó
Szennyvízcsatorna	"Kv"444.	111111/ 3/ /	0	0	0	0	0	0
Szennyvízcsatorna	"Kv"447.	111111/ 3/ /	0	0	0	0	0	0
Szennyvízcsatorna	"Kv"450.	111111/ 3/ /	0	0	0	0	0	0
Szennyvízcsatorna	"Kv"453.	111111/ 3/ /	0	0	0	0	0	0
Szennyvízcsatorna	"Kv"505.	111111/ 3/ /	0	0	0	0	0	0
Szennyvízcsatorna	"Kv"508.	111111/ 3/ /	0	0	0	0	0	0
Szennyvízcsatorna	"Kv"511.	111111/ 3/ /	0	0	0	0	0	0
Szennyvízcsatorna	"Kv"563.	111111/ 3/ /	0	0	0	0	0	0
Szennyvízcsatorna	"Kv"566.	111111/ 3/ /	0	0	0	0	0	0
Szennyvízcsatorna	"Kv"569.	111111/ 3/ /	0	0	0	0	0	0
Szennyvízcsatorna	"Kv"572.	111111/ 3/ /	0	0	0	0	0	0
Szennyvízcsatorna	"Kv"624.	111111/ 3/ /	0	0	0	0	0	0
Szennyvízcsatorna	"Kv"627.	111111/ 3/ /	0	0	0	0	0	0
Szennyvízcsatorna	"Kv"630.	111111/ 3/ /	0	0	0	0	0	0
Szennyvízcsatorna	"Kv"633.	111111/ 3/ /	0	0	0	0	0	0
Szennyvízcsatorna	"Ks"60.	111111/ 3/ /	7 077 375	53 370	0	0	212 320	6 865 055
Szennyvízcsatorna	"Ks"66.	111111/ 3/ /	853 523	6 436	0	0	25 604	837 919
Szennyvízcsatorna	"Ks"69.	111111/ 3/ /	1 736 539	13 095	0	0	52 096	1 684 443
Szennyvízcsatorna	"Ks"121.	111111/ 3/ /	5 361 485	40 431	0	0	160 844	5 200 641
Szennyvízcsatorna	"Ks"124.	111111/ 3/ /	9 512 342	71 732	0	0	285 370	9 226 972
Szennyvízcsatorna	"Ks"127.	111111/ 3/ /	5 741 890	43 299	0	0	172 256	5 569 634
Szennyvízcsatorna	"Ks"179.	111111/ 3/ /	8 146 377	61 432	0	0	244 392	7 901 985
Szennyvízcsatorna	"Ks"182.	111111/ 3/ /	1 855 569	13 993	0	0	55 668	1 799 901
Szennyvízcsatorna	"Ks"185.	111111/ 3/ /	7 546 204	56 906	0	0	226 386	7 319 818
Szennyvízcsatorna	"Ks"188.	111111/ 3/ /	3 128 195	23 590	0	0	93 846	3 034 349
Szennyvízcsatorna	"Ks"240.	111111/ 3/ /	4 546 703	34 287	0	0	136 402	4 410 301
Szennyvízcsatorna	"Ks"243.	111111/ 3/ /	2 827 034	21 319	0	0	84 812	2 742 222
Szennyvízcsatorna	"Ks"246.	111111/ 3/ /	174 724	1 318	0	0	5 242	169 482
Szennyvízcsatorna	"Ks"249.	111111/ 3/ /	10 645 958	80 281	0	0	319 378	10 326 580
Szennyvízcsatorna	"Ks"301.	111111/ 3/ /	9 624 358	72 577	0	0	288 730	9 335 628
Szennyvízcsatorna	"Ks"304.	111111/ 3/ /	3 724 480	28 086	0	0	111 734	3 612 746
Szennyvízcsatorna	"Ks"307.	111111/ 3/ /	7 975 064	60 140	0	0	239 252	7 735 812
Szennyvízcsatorna	"Ks"310.	111111/ 3/ /	5 373 240	40 520	0	0	161 198	5 212 042
Szennyvízcsatorna	"P"362.	111111/ 3/ /	177 500	1 339	0	0	5 326	172 174
Szennyvízcsatorna	"P"365.	111111/ 3/ /	177 500	1 339	0	0	5 326	172 174
Szennyvízcsatorna	"Kv"420.	111111/ 3/ /	0	0	0	0	0	0
Szennyvízcsatorna	"Kv"423.	111111/ 3/ /	0	0	0	0	0	0
Szennyvízcsatorna	"Kv"426.	111111/ 3/ /	0	0	0	0	0	0
Szennyvízcsatorna	"Kv"429.	111111/ 3/ /	0	0	0	0	0	0
Szennyvízcsatorna	"Kv"481.	111111/ 3/ /	0	0	0	0	0	0

Ingatlanvagyon-Kataszter

időszak:2016.10.01. - 2016.12.31.

Iskola u. 17.

Megnevezés	Lap	Helyr.szám	Bruttó	Elsz. ÉCS	Egyéb ÉCS	TFÉCS	Halmoz. ÉCS	Nettó
Szennyvízcsatorna	"Kv"484.	111111/ 3/ /	0	0	0	0	0	0
Szennyvízcsatorna	"Kv"487.	111111/ 3/ /	0	0	0	0	0	0
Szennyvízcsatorna	"Kv"490.	111111/ 3/ /	0	0	0	0	0	0
Szennyvízcsatorna	"Kv"542.	111111/ 3/ /	0	0	0	0	0	0
Szennyvízcsatorna	"Kv"545.	111111/ 3/ /	0	0	0	0	0	0
Szennyvízcsatorna	"Kv"548.	111111/ 3/ /	0	0	0	0	0	0
Szennyvízcsatorna	"Kv"551.	111111/ 3/ /	0	0	0	0	0	0
Szennyvízcsatorna	"Kv"603.	111111/ 3/ /	0	0	0	0	0	0
Szennyvízcsatorna	"Kv"606.	111111/ 3/ /	0	0	0	0	0	0
Szennyvízcsatorna	"Kv"609.	111111/ 3/ /	0	0	0	0	0	0
Szennyvízcsatorna	"Kv"661.	111111/ 3/ /	0	0	0	0	0	0
Szennyvízcsatorna	"Ks"72.	111111/ 3/ /	6 274 113	47 313	0	0	188 224	6 085 889
Szennyvízcsatorna	"Ks"75.	111111/ 3/ /	5 851 666	44 127	0	0	175 550	5 676 116
Szennyvízcsatorna	"Ks"78.	111111/ 3/ /	33 169 805	250 133	0	0	995 094	32 174 711
Szennyvízcsatorna	"Ks"130.	111111/ 3/ /	3 981 483	30 024	0	0	119 444	3 862 039
Szennyvízcsatorna	"Ks"133.	111111/ 3/ /	4 145 089	31 258	0	0	124 352	4 020 737
Szennyvízcsatorna	"Ks"136.	111111/ 3/ /	8 096 672	56 796	0	0	217 414	7 879 258
Szennyvízcsatorna	"Ks"139.	111111/ 3/ /	5 200 923	39 220	0	0	156 028	5 044 895
Szennyvízcsatorna	"Ks"191.	111111/ 3/ /	11 386 045	85 862	0	0	341 582	11 044 463
Szennyvízcsatorna	"Ks"194.	111111/ 3/ /	2 434 038	18 355	0	0	73 022	2 361 016
Szennyvízcsatorna	"Ks"197.	111111/ 3/ /	1 683 570	12 696	0	0	50 508	1 633 062
Szennyvízcsatorna	"Ks"200.	111111/ 3/ /	2 884 702	21 753	0	0	86 540	2 798 162
Szennyvízcsatorna	"Ks"252.	111111/ 3/ /	1 254 518	9 460	0	0	37 634	1 216 884
Szennyvízcsatorna	"Ks"255.	111111/ 3/ /	7 909 279	59 644	0	0	237 278	7 672 001
Szennyvízcsatorna	"Ks"258.	111111/ 3/ /	8 591 973	64 792	0	0	257 760	8 334 213
Szennyvízcsatorna	"Ks"261.	111111/ 3/ /	6 447 951	48 624	0	0	193 438	6 254 513
Szennyvízcsatorna	"Ks"313.	111111/ 3/ /	1 981 688	14 944	0	0	59 450	1 922 238
Szennyvízcsatorna	"Ks"316.	111111/ 3/ /	5 944 428	44 827	0	0	178 334	5 766 094
Szennyvízcsatorna	"Ks"319.	111111/ 3/ /	2 156 521	16 262	0	0	64 696	2 091 825
Szennyvízcsatorna	"Kv"432.	111111/ 3/ /	0	0	0	0	0	0
Szennyvízcsatorna	"Kv"435.	111111/ 3/ /	0	0	0	0	0	0
Szennyvízcsatorna	"Kv"438.	111111/ 3/ /	0	0	0	0	0	0
Szennyvízcsatorna	"Kv"441.	111111/ 3/ /	0	0	0	0	0	0
Szennyvízcsatorna	"Kv"493.	111111/ 3/ /	0	0	0	0	0	0
Szennyvízcsatorna	"Kv"496.	111111/ 3/ /	0	0	0	0	0	0
Szennyvízcsatorna	"Kv"499.	111111/ 3/ /	0	0	0	0	0	0
Szennyvízcsatorna	"Kv"502.	111111/ 3/ /	0	0	0	0	0	0
Szennyvízcsatorna	"Kv"554.	111111/ 3/ /	0	0	0	0	0	0
Szennyvízcsatorna	"Kv"557.	111111/ 3/ /	0	0	0	0	0	0
Szennyvízcsatorna	"Kv"560.	111111/ 3/ /	0	0	0	0	0	0

Ingatlanvagyon-Kataszter

időszak:2016.10.01. - 2016.12.31.

Iskola u. 17.

Megnevezés	Lap	Helyr.szám	Bruttó	Elsz. ÉCS	Egyéb ÉCS	TFÉCS	Halmaz. ÉCS	Nettó
Szennyvízcsatorna	"Kv"612.	111111/ 3/ /	0	0	0	0	0	0
Szennyvízcsatorna	"Kv"615.	111111/ 3/ /	0	0	0	0	0	0
Szennyvízcsatorna	"Kv"618.	111111/ 3/ /	0	0	0	0	0	0
Szennyvízcsatorna	"Kv"621.	111111/ 3/ /	0	0	0	0	0	0
Szennyvízcsatorna	"Ks"48.	111111/ 3/ /	11 848 494	89 349	0	0	355 454	11 493 040
Szennyvízcsatorna	"Ks"51.	111111/ 3/ /	5 019 712	37 854	0	0	150 592	4 869 120
Szennyvízcsatorna	"Ks"54.	111111/ 3/ /	3 092 728	23 322	0	0	92 782	2 999 946
Szennyvízcsatorna	"Ks"57.	111111/ 3/ /	868 872	6 552	0	0	26 066	842 806
Szennyvízcsatorna	"Ks"109.	111111/ 3/ /	5 947 638	44 851	0	0	178 430	5 769 208
Szennyvízcsatorna	"Ks"112.	111111/ 3/ /	12 075 518	91 061	0	0	362 264	11 713 254
Szennyvízcsatorna	"Ks"115.	111111/ 3/ /	4 192 741	31 617	0	0	125 782	4 066 959
Szennyvízcsatorna	"Ks"118.	111111/ 3/ /	4 348 203	32 790	0	0	130 446	4 217 757
Szennyvízcsatorna	"Ks"170.	111111/ 3/ /	14 748 712	111 220	0	0	442 462	14 306 250
Szennyvízcsatorna	"Ks"173.	111111/ 3/ /	4 313 426	32 527	0	0	129 402	4 184 024
Szennyvízcsatorna	"Ks"176.	111111/ 3/ /	2 090 000	15 761	0	0	62 700	2 027 300
Szennyvízcsatorna	"Ks"228.	111111/ 3/ /	2 684 078	20 241	0	0	80 524	2 603 554
Szennyvízcsatorna	"Ks"231.	111111/ 3/ /	1 318 054	9 939	0	0	39 540	1 278 514
Szennyvízcsatorna	"Ks"234.	111111/ 3/ /	9 164 115	69 106	0	0	274 922	8 889 193
Szennyvízcsatorna	"Ks"237.	111111/ 3/ /	3 747 989	28 264	0	0	112 440	3 635 549
Szennyvízcsatorna	"Ks"289.	111111/ 3/ /	11 188 096	84 369	0	0	335 642	10 852 454
Szennyvízcsatorna	"Ks"292.	111111/ 3/ /	1 443 312	10 884	0	0	43 300	1 400 012
Szennyvízcsatorna	"Ks"295.	111111/ 3/ /	17 633 781	132 976	0	0	529 014	17 104 767
Szennyvízcsatorna	"Ks"298.	111111/ 3/ /	404 407	3 050	0	0	12 132	392 275
Szennyvízcsatorna	"P"350.	111111/ 3/ /	153 900	1 161	0	0	4 618	149 282
Szennyvízcsatorna	"P"353.	111111/ 3/ /	153 900	1 161	0	0	4 618	149 282
Szennyvízcsatorna	"P"356.	111111/ 3/ /	153 900	1 161	0	0	4 618	149 282
Szennyvízcsatorna	"P"359.	111111/ 3/ /	177 500	1 339	0	0	5 326	172 174
Szennyvízcsatorna	"Kv"411.	111111/ 3/ /	0	0	0	0	0	0
Szennyvízcsatorna	"Kv"414.	111111/ 3/ /	0	0	0	0	0	0
Szennyvízcsatorna	"Kv"417.	111111/ 3/ /	0	0	0	0	0	0
Szennyvízcsatorna	"Kv"469.	111111/ 3/ /	0	0	0	0	0	0
Szennyvízcsatorna	"Kv"472.	111111/ 3/ /	0	0	0	0	0	0
Szennyvízcsatorna	"Kv"475.	111111/ 3/ /	0	0	0	0	0	0
Szennyvízcsatorna	"Kv"478.	111111/ 3/ /	0	0	0	0	0	0
Szennyvízcsatorna	"Kv"530.	111111/ 3/ /	0	0	0	0	0	0
Szennyvízcsatorna	"Kv"533.	111111/ 3/ /	0	0	0	0	0	0
Szennyvízcsatorna	"Kv"536.	111111/ 3/ /	0	0	0	0	0	0
Szennyvízcsatorna	"Kv"539.	111111/ 3/ /	0	0	0	0	0	0
Szennyvízcsatorna	"Kv"591.	111111/ 3/ /	0	0	0	0	0	0
Szennyvízcsatorna	"Kv"594.	111111/ 3/ /	0	0	0	0	0	0

Ingatlanvagyon-Kataszter

időszak:2016.10.01. - 2016.12.31.

Iskola u. 17.

Megnevezés	Lap	Helyr.szám	Bruttó	Elsz. ÉCS	Egyéb ÉCS	TFÉCS	Halmaz. ÉCS	Nettó
Szennyvízcsatorna	"Kv"597.	111111/ 3 / /	0	0	0	0	0	0
Szennyvízcsatorna	"Kv"600.	111111/ 3 / /	0	0	0	0	0	0
Szennyvízcsatorna	"Kv"652.	111111/ 3 / /	0	0	0	0	0	0
Szennyvízcsatorna	"Kv"655.	111111/ 3 / /	0	0	0	0	0	0
Szennyvízcsatorna	"Kv"658.	111111/ 3 / /	0	0	0	0	0	0
Szennyvízcsatorna	"Ks"97.	111111/ 3 / /	4 284 550	32 310	0	0	128 538	4 156 012
Szennyvízcsatorna	"Ks"100.	111111/ 3 / /	1 973 186	14 880	0	0	59 196	1 913 990
Szennyvízcsatorna	"Ks"103.	111111/ 3 / /	8 439 871	63 645	0	0	253 196	8 186 675
Szennyvízcsatorna	"Ks"106.	111111/ 3 / /	2 767 637	20 871	0	0	83 030	2 684 607
Szennyvízcsatorna	"Ks"158.	111111/ 3 / /	12 011 982	90 582	0	0	360 360	11 651 622
Szennyvízcsatorna	"Ks"161.	111111/ 3 / /	8 114 885	61 194	0	0	243 446	7 871 439
Szennyvízcsatorna	"Ks"164.	111111/ 3 / /	1 225 242	9 240	0	0	36 758	1 188 484
Szennyvízcsatorna	"Ks"167.	111111/ 3 / /	9 470 208	71 415	0	0	284 106	9 186 102
Szennyvízcsatorna	"Ks"219.	111111/ 3 / /	6 829 167	51 499	0	0	204 876	6 624 291
Szennyvízcsatorna	"Ks"222.	111111/ 3 / /	444 752	3 354	0	0	13 342	431 410
Szennyvízcsatorna	"Ks"225.	111111/ 3 / /	1 043 261	7 867	0	0	31 298	1 011 963
Szennyvízcsatorna	"Ks"277.	111111/ 3 / /	4 002 133	30 180	0	0	120 064	3 882 069
Szennyvízcsatorna	"Ks"280.	111111/ 3 / /	683 012	5 151	0	0	20 492	662 520
Szennyvízcsatorna	"Ks"283.	111111/ 3 / /	3 577 077	26 975	0	0	107 312	3 469 765
Szennyvízcsatorna	"Ks"286.	111111/ 3 / /	1 907 033	14 381	0	0	57 212	1 849 821
Szennyvízcsatorna	"P"338.	111111/ 3 / /	68 000	513	0	0	2 040	65 960
Szennyvízcsatorna	"P"341.	111111/ 3 / /	68 000	513	0	0	2 040	65 960
Szennyvízcsatorna	"P"344.	111111/ 3 / /	153 900	1 161	0	0	4 618	149 282
Szennyvízcsatorna	"P"347.	111111/ 3 / /	153 900	1 161	0	0	4 618	149 282
Szennyvízcsatorna	"Kv"402.	111111/ 3 / /	0	0	0	0	0	0
Szennyvízcsatorna	"Kv"405.	111111/ 3 / /	0	0	0	0	0	0
Szennyvízcsatorna	"Kv"408.	111111/ 3 / /	0	0	0	0	0	0
Szennyvízcsatorna	"Kv"460.	111111/ 3 / /	0	0	0	0	0	0
Szennyvízcsatorna	"Kv"463.	111111/ 3 / /	0	0	0	0	0	0
Szennyvízcsatorna	"Kv"466.	111111/ 3 / /	0	0	0	0	0	0
Szennyvízcsatorna	"Kv"518.	111111/ 3 / /	0	0	0	0	0	0
Szennyvízcsatorna	"Kv"521.	111111/ 3 / /	0	0	0	0	0	0
Szennyvízcsatorna	"Kv"524.	111111/ 3 / /	0	0	0	0	0	0
Szennyvízcsatorna	"Kv"527.	111111/ 3 / /	0	0	0	0	0	0
Szennyvízcsatorna	"Kv"579.	111111/ 3 / /	0	0	0	0	0	0
Szennyvízcsatorna	"Kv"582.	111111/ 3 / /	0	0	0	0	0	0
Szennyvízcsatorna	"Kv"585.	111111/ 3 / /	0	0	0	0	0	0
Szennyvízcsatorna	"Kv"588.	111111/ 3 / /	0	0	0	0	0	0
Szennyvízcsatorna	"Kv"640.	111111/ 3 / /	0	0	0	0	0	0
Szennyvízcsatorna	"Kv"643.	111111/ 3 / /	0	0	0	0	0	0

Ingatlanvagyon-Kataszter

időszak:2016.10.01. - 2016.12.31.

Iskola u. 17.

Megnevezés	Lap	Helyr.szám	Bruttó	Elsz. ÉCS	Egyéb ÉCS	TFÉCS	Halmoz. ÉCS	Nettó
Szennyvízcsatorna	"Kv"646.	111111/ 3/ /	0	0	0	0	0	0
Szennyvízcsatorna	"Kv"649.	111111/ 3/ /	0	0	0	0	0	0
Szennyvízcsatorna	"Ks"85.	111111/ 3/ /	10 992 397	82 893	0	0	329 770	10 662 627
Szennyvízcsatorna	"Ks"88.	111111/ 3/ /	3 261 738	24 597	0	0	97 852	3 163 886
Szennyvízcsatorna	"Ks"91.	111111/ 3/ /	2 804 278	21 147	0	0	84 128	2 720 150
Szennyvízcsatorna	"Ks"94.	111111/ 3/ /	11 002 353	53 866	0	0	203 726	10 798 627
Szennyvízcsatorna	"Ks"146.	111111/ 3/ /	9 948 066	75 018	0	0	298 442	9 649 624
Szennyvízcsatorna	"Ks"149.	111111/ 3/ /	4 561 885	34 401	0	0	136 856	4 425 029
Szennyvízcsatorna	"Ks"152.	111111/ 3/ /	6 545 211	49 357	0	0	196 356	6 348 855
Szennyvízcsatorna	"Ks"155.	111111/ 3/ /	14 278 880	107 677	0	0	428 366	13 850 514
Szennyvízcsatorna	"Ks"207.	111111/ 3/ /	3 477 091	26 221	0	0	104 314	3 372 777
Szennyvízcsatorna	"Ks"210.	111111/ 3/ /	10 795 719	81 410	0	0	323 870	10 471 849
Szennyvízcsatorna	"Ks"213.	111111/ 3/ /	8 911 242	67 200	0	0	267 338	8 643 904
Szennyvízcsatorna	"Ks"216.	111111/ 3/ /	6 829 167	51 499	0	0	204 876	6 624 291
Szennyvízcsatorna	"Ks"268.	111111/ 3/ /	1 270 402	9 580	0	0	38 112	1 232 290
Szennyvízcsatorna	"Ks"271.	111111/ 3/ /	7 194 499	54 254	0	0	215 836	6 978 663
Szennyvízcsatorna	"Ks"274.	111111/ 3/ /	5 606 417	42 278	0	0	168 192	5 438 225
Szennyvízcsatorna	"Ks"326.	111111/ 3/ /	9 470 609	71 418	0	0	284 118	9 186 491
Szennyvízcsatorna	"Ks"329.	111111/ 3/ /	2 056 217	15 506	0	0	61 686	1 994 531
Szennyvízcsatorna	"P"335.	111111/ 3/ /	352 000	2 654	0	0	10 560	341 440
Szennyvízcsatorna	"Kv"448.	111111/ 3/ /	0	0	0	0	0	0
Szennyvízcsatorna	"Kv"451.	111111/ 3/ /	0	0	0	0	0	0
Szennyvízcsatorna	"Kv"454.	111111/ 3/ /	0	0	0	0	0	0
Szennyvízcsatorna	"Kv"457.	111111/ 3/ /	0	0	0	0	0	0
Szennyvízcsatorna	"Kv"509.	111111/ 3/ /	0	0	0	0	0	0
Szennyvízcsatorna	"Kv"512.	111111/ 3/ /	0	0	0	0	0	0
Szennyvízcsatorna	"Kv"515.	111111/ 3/ /	0	0	0	0	0	0
Szennyvízcsatorna	"Kv"567.	111111/ 3/ /	0	0	0	0	0	0
Szennyvízcsatorna	"Kv"570.	111111/ 3/ /	0	0	0	0	0	0
Szennyvízcsatorna	"Kv"573.	111111/ 3/ /	0	0	0	0	0	0
Szennyvízcsatorna	"Kv"576.	111111/ 3/ /	0	0	0	0	0	0
Szennyvízcsatorna	"Kv"628.	111111/ 3/ /	0	0	0	0	0	0
Szennyvízcsatorna	"Kv"631.	111111/ 3/ /	0	0	0	0	0	0
Szennyvízcsatorna	"Kv"634.	111111/ 3/ /	0	0	0	0	0	0
Szennyvízcsatorna	"Kv"637.	111111/ 3/ /	0	0	0	0	0	0
Szennyvízcsatorna	"Ks"73.	111111/ 3/ /	3 828 211	28 868	0	0	114 846	3 713 365
Szennyvízcsatorna	"Ks"76.	111111/ 3/ /	10 260 395	77 373	0	0	307 810	9 952 585
Szennyvízcsatorna	"Ks"79.	111111/ 3/ /	34 307 046	258 709	0	0	1 029 212	33 277 834
Szennyvízcsatorna	"Ks"82.	111111/ 3/ /	4 375 624	32 997	0	0	131 270	4 244 354
Szennyvízcsatorna	"Ks"134.	111111/ 3/ /	3 546 580	26 745	0	0	106 398	3 440 182

Ingatlanvagyon-Kataszter

időszak: 2016.10.01. - 2016.12.31.

Iskola u. 17.

Megnevezés	Lap	Helyr.szám	Bruttó	Elsz. ÉCS	Egyéb ÉCS	TFÉCS	Halmoz. ÉCS	Nettó
Szennyvízcsatorna	"Ks"137.	111111/ 3/ /	2 541 122	19 163	0	0	76 234	2 464 888
Szennyvízcsatorna	"Ks"140.	111111/ 3/ /	4 877 659	36 782	0	0	146 330	4 731 329
Szennyvízcsatorna	"Ks"143.	111111/ 3/ /	683 012	5 151	0	0	20 492	662 520
Szennyvízcsatorna	"Ks"195.	111111/ 3/ /	2 561 265	19 314	0	0	76 838	2 484 427
Szennyvízcsatorna	"Ks"198.	111111/ 3/ /	3 669 003	27 668	0	0	110 070	3 558 933
Szennyvízcsatorna	"Ks"201.	111111/ 3/ /	3 073 704	23 179	0	0	92 212	2 981 492
Szennyvízcsatorna	"Ks"204.	111111/ 3/ /	1 351 411	10 191	0	0	40 542	1 310 869
Szennyvízcsatorna	"Ks"256.	111111/ 3/ /	11 309 090	85 282	0	0	339 274	10 969 816
Szennyvízcsatorna	"Ks"259.	111111/ 3/ /	6 432 067	48 504	0	0	192 962	6 239 105
Szennyvízcsatorna	"Ks"262.	111111/ 3/ /	13 817 174	104 195	0	0	414 516	13 402 658
Szennyvízcsatorna	"Ks"265.	111111/ 3/ /	5 868 068	44 251	0	0	176 042	5 692 026
Szennyvízcsatorna	"Ks"317.	111111/ 3/ /	1 810 458	13 653	0	0	54 314	1 756 144
Szennyvízcsatorna	"Ks"320.	111111/ 3/ /	6 790 092	51 204	0	0	203 702	6 586 390
Szennyvízcsatorna	"Ks"323.	111111/ 3/ /	22 361 495	168 628	0	0	670 846	21 690 649
Szennyvízcsatorna	"Kv"436.	111111/ 3/ /	0	0	0	0	0	0
Szennyvízcsatorna	"Kv"439.	111111/ 3/ /	0	0	0	0	0	0
Szennyvízcsatorna	"Kv"442.	111111/ 3/ /	0	0	0	0	0	0
Szennyvízcsatorna	"Kv"445.	111111/ 3/ /	0	0	0	0	0	0
Szennyvízcsatorna	"Kv"497.	111111/ 3/ /	0	0	0	0	0	0
Szennyvízcsatorna	"Kv"500.	111111/ 3/ /	0	0	0	0	0	0
Szennyvízcsatorna	"Kv"503.	111111/ 3/ /	0	0	0	0	0	0
Szennyvízcsatorna	"Kv"506.	111111/ 3/ /	0	0	0	0	0	0
Szennyvízcsatorna	"Kv"558.	111111/ 3/ /	0	0	0	0	0	0
Szennyvízcsatorna	"Kv"561.	111111/ 3/ /	0	0	0	0	0	0
Szennyvízcsatorna	"Kv"564.	111111/ 3/ /	0	0	0	0	0	0
Szennyvízcsatorna	"Kv"616.	111111/ 3/ /	0	0	0	0	0	0
Szennyvízcsatorna	"Kv"619.	111111/ 3/ /	0	0	0	0	0	0
Szennyvízcsatorna	"Kv"622.	111111/ 3/ /	0	0	0	0	0	0
Szennyvízcsatorna	"Kv"625.	111111/ 3/ /	0	0	0	0	0	0
Szennyvízcsatorna	"Ks"89.	111111/ 3/ /	3 745 614	28 246	0	0	112 370	3 633 244
Szennyvízcsatorna	"Ks"92.	111111/ 3/ /	8 271 384	62 374	0	0	248 140	8 023 244
Szennyvízcsatorna	"Ks"95.	111111/ 3/ /	5 033 439	37 957	0	0	151 004	4 882 435
Szennyvízcsatorna	"Ks"98.	111111/ 3/ /	5 008 225	37 767	0	0	150 246	4 857 979
Szennyvízcsatorna	"Ks"150.	111111/ 3/ /	2 001 384	15 092	0	0	60 040	1 941 344
Szennyvízcsatorna	"Ks"153.	111111/ 3/ /	3 139 347	23 674	0	0	94 180	3 045 167
Szennyvízcsatorna	"Ks"156.	111111/ 3/ /	18 624 742	140 449	0	0	558 742	18 066 000
Szennyvízcsatorna	"Ks"159.	111111/ 3/ /	1 314 861	9 915	0	0	39 446	1 275 415
Szennyvízcsatorna	"Ks"211.	111111/ 3/ /	2 234 243	16 848	0	0	67 026	2 167 217
Szennyvízcsatorna	"Ks"214.	111111/ 3/ /	10 333 612	77 926	0	0	310 010	10 023 602
Szennyvízcsatorna	"Ks"217.	111111/ 3/ /	9 245 489	69 720	0	0	278 749	8 966 740

Ingatlanvagyon-Kataszter

időszak: 2016.10.01. - 2016.12.31.

Iskola u. 17.

Megnevezés	Lap	Helyr.szám	Bruttó	Elsz. ÉCS	Egyéb ÉCS	TFECS	Halmaz. ÉCS	Nettó
Szennyvízcsatorna	"Ks"269.	111111/ 3/ /	6 003 199	45 270	0	0	180 096	5 823 103
Szennyvízcsatorna	"Ks"272.	111111/ 3/ /	4 939 289	37 247	0	0	148 178	4 791 111
Szennyvízcsatorna	"Ks"275.	111111/ 3/ /	3 335 322	25 152	0	0	100 060	3 235 262
Szennyvízcsatorna	"Ks"278.	111111/ 3/ /	5 384 041	40 601	0	0	161 522	5 222 519
Szennyvízcsatorna	"Ks"330.	111111/ 3/ /	1 782 009	13 438	0	0	53 460	1 728 549
Szennyvízcsatorna	"Ks"333.	111111/ 3/ /	1 468 000	11 070	0	0	44 040	1 423 960
Szennyvízcsatorna	"P"339.	111111/ 3/ /	313 600	2 365	0	0	9 408	304 192
Szennyvízcsatorna	"Kv"452.	111111/ 3/ /	0	0	0	0	0	0
Szennyvízcsatorna	"Kv"455.	111111/ 3/ /	0	0	0	0	0	0
Szennyvízcsatorna	"Kv"458.	111111/ 3/ /	0	0	0	0	0	0
Szennyvízcsatorna	"Kv"510.	111111/ 3/ /	0	0	0	0	0	0
Szennyvízcsatorna	"Kv"513.	111111/ 3/ /	0	0	0	0	0	0
Szennyvízcsatorna	"Kv"516.	111111/ 3/ /	0	0	0	0	0	0
Szennyvízcsatorna	"Kv"519.	111111/ 3/ /	0	0	0	0	0	0
Szennyvízcsatorna	"Kv"571.	111111/ 3/ /	0	0	0	0	0	0
Szennyvízcsatorna	"Kv"574.	111111/ 3/ /	0	0	0	0	0	0
Szennyvízcsatorna	"Kv"577.	111111/ 3/ /	0	0	0	0	0	0
Szennyvízcsatorna	"Kv"580.	111111/ 3/ /	0	0	0	0	0	0
Szennyvízcsatorna	"Kv"632.	111111/ 3/ /	0	0	0	0	0	0
Szennyvízcsatorna	"Kv"635.	111111/ 3/ /	0	0	0	0	0	0
Szennyvízcsatorna	"Kv"638.	111111/ 3/ /	0	0	0	0	0	0
Szennyvízcsatorna	"Kv"641.	111111/ 3/ /	0	0	0	0	0	0
Szennyvízcsatorna	"Ks"46.	111111/ 3/ /	1 814 789	13 685	0	0	54 444	1 760 345
Szennyvízcsatorna	"Ks"49.	111111/ 3/ /	5 394 455	40 679	0	0	161 832	5 232 623
Szennyvízcsatorna	"Ks"101.	111111/ 3/ /	3 612 055	27 238	0	0	108 360	3 503 695
Szennyvízcsatorna	"Ks"104.	111111/ 3/ /	6 730 185	50 752	0	0	201 906	6 528 279
Szennyvízcsatorna	"Ks"107.	111111/ 3/ /	2 856 776	21 543	0	0	85 704	2 771 072
Szennyvízcsatorna	"Ks"110.	111111/ 3/ /	9 052 609	68 266	0	0	271 580	8 781 029
Szennyvízcsatorna	"Ks"162.	111111/ 3/ /	12 396 208	93 480	0	0	371 888	12 024 320
Szennyvízcsatorna	"Ks"165.	111111/ 3/ /	256 150	1 932	0	0	7 686	248 464
Szennyvízcsatorna	"Ks"168.	111111/ 3/ /	7 140 109	53 843	0	0	214 202	6 925 907
Szennyvízcsatorna	"Ks"220.	111111/ 3/ /	635 360	4 791	0	0	19 060	616 300
Szennyvízcsatorna	"Ks"223.	111111/ 3/ /	4 002 133	30 180	0	0	120 064	3 882 069
Szennyvízcsatorna	"Ks"226.	111111/ 3/ /	7 861 627	59 284	0	0	235 848	7 625 779
Szennyvízcsatorna	"Ks"229.	111111/ 3/ /	6 670 327	50 301	0	0	200 110	6 470 217
Szennyvízcsatorna	"Ks"281.	111111/ 3/ /	5 304 621	40 002	0	0	159 138	5 145 483
Szennyvízcsatorna	"Ks"284.	111111/ 3/ /	3 938 597	29 701	0	0	118 158	3 820 439
Szennyvízcsatorna	"Ks"287.	111111/ 3/ /	2 510 307	18 930	0	0	75 308	2 434 999
Szennyvízcsatorna	"Ks"290.	111111/ 3/ /	10 643 843	80 265	0	0	319 316	10 324 527
Szennyvízcsatorna	"P"342.	111111/ 3/ /	352 800	2 660	0	0	10 584	342 216

Ingatlanvagyon-Kataszter

időszak: 2016.10.01. - 2016.12.31.

Iskola u. 17.

Megnevezés	Lap	Helyr.szám	Bruttó	Elsz. ÉCS	Egyéb ÉCS	TFÉCS	Halmoz. ÉCS	Nettó
Szennyvízcsatorna	"P"345.	111111/ 3/ /	153 900	1 161	0	0	4 618	149 282
Szennyvízcsatorna	"P"348.	111111/ 3/ /	153 900	1 161	0	0	4 618	149 282
Szennyvízcsatorna	"P"351.	111111/ 3/ /	153 900	1 161	0	0	4 618	149 282
Szennyvízcsatorna	"Kv"403.	111111/ 3/ /	0	0	0	0	0	0
Szennyvízcsatorna	"Kv"406.	111111/ 3/ /	0	0	0	0	0	0
Szennyvízcsatorna	"Kv"409.	111111/ 3/ /	0	0	0	0	0	0
Szennyvízcsatorna	"Kv"461.	111111/ 3/ /	0	0	0	0	0	0
Szennyvízcsatorna	"Kv"464.	111111/ 3/ /	0	0	0	0	0	0
Szennyvízcsatorna	"Kv"467.	111111/ 3/ /	0	0	0	0	0	0
Szennyvízcsatorna	"Kv"470.	111111/ 3/ /	0	0	0	0	0	0
Szennyvízcsatorna	"Kv"522.	111111/ 3/ /	0	0	0	0	0	0
Szennyvízcsatorna	"Kv"525.	111111/ 3/ /	0	0	0	0	0	0
Szennyvízcsatorna	"Kv"528.	111111/ 3/ /	0	0	0	0	0	0
Szennyvízcsatorna	"Kv"531.	111111/ 3/ /	0	0	0	0	0	0
Szennyvízcsatorna	"Kv"583.	111111/ 3/ /	0	0	0	0	0	0
Szennyvízcsatorna	"Kv"586.	111111/ 3/ /	0	0	0	0	0	0
Szennyvízcsatorna	"Kv"589.	111111/ 3/ /	0	0	0	0	0	0
Szennyvízcsatorna	"Kv"592.	111111/ 3/ /	0	0	0	0	0	0
Szennyvízcsatorna	"Kv"644.	111111/ 3/ /	0	0	0	0	0	0
Szennyvízcsatorna	"Kv"647.	111111/ 3/ /	0	0	0	0	0	0
Szennyvízcsatorna	"Kv"650.	111111/ 3/ /	0	0	0	0	0	0
Szennyvízcsatorna	"Kv"653.	111111/ 3/ /	0	0	0	0	0	0
Szennyvízcsatorna	"Ks"52.	111111/ 3/ /	768 684	5 797	0	0	23 062	745 622
Szennyvízcsatorna	"Ks"55.	111111/ 3/ /	5 082 312	38 326	0	0	152 470	4 929 842
Szennyvízcsatorna	"Ks"58.	111111/ 3/ /	13 248 560	99 907	0	0	397 456	12 851 104
Szennyvízcsatorna	"Ks"61.	111111/ 3/ /	7 167 061	54 047	0	0	215 012	6 952 049
Szennyvízcsatorna	"Ks"113.	111111/ 3/ /	8 045 998	60 675	0	0	241 380	7 804 618
Szennyvízcsatorna	"Ks"116.	111111/ 3/ /	1 653 249	12 467	0	0	49 598	1 603 651
Szennyvízcsatorna	"Ks"119.	111111/ 3/ /	2 274 789	17 154	0	0	68 244	2 206 545
Szennyvízcsatorna	"Ks"171.	111111/ 3/ /	4 502 696	33 955	0	0	135 082	4 367 614
Szennyvízcsatorna	"Ks"174.	111111/ 3/ /	8 893 368	67 065	0	0	266 802	8 626 566
Szennyvízcsatorna	"Ks"177.	111111/ 3/ /	3 569 770	26 920	0	0	107 094	3 462 676
Szennyvízcsatorna	"Ks"180.	111111/ 3/ /	2 969 673	22 394	0	0	89 090	2 880 583
Szennyvízcsatorna	"Ks"232.	111111/ 3/ /	30 350 194	228 870	0	0	910 506	29 439 688
Szennyvízcsatorna	"Ks"235.	111111/ 3/ /	15 627 632	117 848	0	0	468 830	15 158 802
Szennyvízcsatorna	"Ks"238.	111111/ 3/ /	17 962 263	135 453	0	0	538 868	17 423 395
Szennyvízcsatorna	"Ks"241.	111111/ 3/ /	4 002 133	30 180	0	0	120 064	3 882 069
Szennyvízcsatorna	"Ks"293.	111111/ 3/ /	7 835 577	59 088	0	0	235 068	7 600 509
Szennyvízcsatorna	"Ks"296.	111111/ 3/ /	3 972 471	29 956	0	0	119 174	3 853 297
Szennyvízcsatorna	"Ks"299.	111111/ 3/ /	5 040 311	38 009	0	0	151 210	4 889 101

Ingatlanvagyon-Kataszter

időszak:2016.10.01. - 2016.12.31.

Iskola u. 17.

Megnevezés	Lap	Helyr.szám	Bruttó	Elsz. ÉCS	Egyéb ÉCS	TFÉCS	Halmaz. ÉCS	Nettó
Szennyvízcsatorna	"Ks"302.	111111/ 3/ /	5 245 942	39 560	0	0	157 380	5 088 562
Szennyvízcsatorna	"P"354.	111111/ 3/ /	153 900	1 161	0	0	4 618	149 282
Szennyvízcsatorna	"P"357.	111111/ 3/ /	177 500	1 339	0	0	5 326	172 174
Szennyvízcsatorna	"P"360.	111111/ 3/ /	177 500	1 339	0	0	5 326	172 174
Szennyvízcsatorna	"P"363.	111111/ 3/ /	177 500	1 339	0	0	5 326	172 174
Szennyvízcsatorna	"Kv"412.	111111/ 3/ /	0	0	0	0	0	0
Szennyvízcsatorna	"Kv"415.	111111/ 3/ /	0	0	0	0	0	0
Szennyvízcsatorna	"Kv"418.	111111/ 3/ /	0	0	0	0	0	0
Szennyvízcsatorna	"Kv"421.	111111/ 3/ /	0	0	0	0	0	0
Szennyvízcsatorna	"Kv"473.	111111/ 3/ /	0	0	0	0	0	0
Szennyvízcsatorna	"Kv"476.	111111/ 3/ /	0	0	0	0	0	0
Szennyvízcsatorna	"Kv"479.	111111/ 3/ /	0	0	0	0	0	0
Szennyvízcsatorna	"Kv"482.	111111/ 3/ /	0	0	0	0	0	0
Szennyvízcsatorna	"Kv"534.	111111/ 3/ /	0	0	0	0	0	0
Szennyvízcsatorna	"Kv"537.	111111/ 3/ /	0	0	0	0	0	0
Szennyvízcsatorna	"Kv"540.	111111/ 3/ /	0	0	0	0	0	0
Szennyvízcsatorna	"Kv"543.	111111/ 3/ /	0	0	0	0	0	0
Szennyvízcsatorna	"Kv"595.	111111/ 3/ /	0	0	0	0	0	0
Szennyvízcsatorna	"Kv"598.	111111/ 3/ /	0	0	0	0	0	0
Szennyvízcsatorna	"Kv"601.	111111/ 3/ /	0	0	0	0	0	0
Szennyvízcsatorna	"Kv"604.	111111/ 3/ /	0	0	0	0	0	0
Szennyvízcsatorna	"Kv"656.	111111/ 3/ /	0	0	0	0	0	0
Szennyvízcsatorna	"Kv"659.	111111/ 3/ /	0	0	0	0	0	0
Szennyvízcsatorna	"Ks"67.	111111/ 3/ /	3 387 907	25 548	0	0	101 636	3 286 271
Szennyvízcsatorna	"Ks"70.	111111/ 3/ /	2 387 817	18 006	0	0	71 634	2 316 183
Szennyvízcsatorna	"Ks"122.	111111/ 3/ /	23 266 883	175 455	0	0	698 006	22 568 877
Szennyvízcsatorna	"Ks"125.	111111/ 3/ /	14 925 242	112 551	0	0	447 758	14 477 484
Szennyvízcsatorna	"Ks"128.	111111/ 3/ /	1 107 432	8 351	0	0	33 222	1 074 210
Szennyvízcsatorna	"Ks"131.	111111/ 3/ /	3 278 140	24 720	0	0	98 344	3 179 796
Szennyvízcsatorna	"Ks"183.	111111/ 3/ /	9 104 734	68 659	0	0	273 142	8 831 592
Szennyvízcsatorna	"Ks"186.	111111/ 3/ /	1 584 228	11 947	0	0	47 528	1 536 700
Szennyvízcsatorna	"Ks"189.	111111/ 3/ /	5 136 969	38 738	0	0	154 110	4 982 859
Szennyvízcsatorna	"Ks"192.	111111/ 3/ /	3 135 702	23 646	0	0	94 070	3 041 632
Szennyvízcsatorna	"Ks"244.	111111/ 3/ /	4 942 491	37 271	0	0	148 274	4 794 217
Szennyvízcsatorna	"Ks"247.	111111/ 3/ /	2 695 741	20 329	0	0	80 874	2 614 867
Szennyvízcsatorna	"Ks"250.	111111/ 3/ /	5 553 247	41 877	0	0	166 598	5 386 649
Szennyvízcsatorna	"Ks"253.	111111/ 3/ /	1 826 342	13 772	0	0	54 790	1 771 552
Szennyvízcsatorna	"Ks"305.	111111/ 3/ /	5 522 332	41 644	0	0	165 670	5 356 662
Szennyvízcsatorna	"Ks"308.	111111/ 3/ /	1 512 692	11 407	0	0	45 380	1 467 312
Szennyvízcsatorna	"Ks"311.	111111/ 3/ /	8 888 502	67 028	0	0	266 654	8 621 848

ÉCS: Aktív eszközök - Kataszter (iB nélkül)

időszak: 2016.10.01. - 2016.12.31.

Cserszegtomaj

Ingatlanvagyon-Kataszter

Iskola u. 17.

Megnevezés	Lap	Helyr.szám	Bruttó	Elsz. ÉCS	Egyéb ÉCS	TFÉCS	Halmoz. ÉCS	Nettó
Szennyvízcsatorna	"Ks"314.	111111/ 3/ /	2 483 940	18 731	0	0	74 518	2 409 422
Szennyvízcsatorna	"Pr"366.	111111/ 3/ /	212 900	1 605	0	0	6 386	206 514
Szennyvízcsatorna	"Kv"424.	111111/ 3/ /	0	0	0	0	0	0
Szennyvízcsatorna	"Kv"427.	111111/ 3/ /	0	0	0	0	0	0
Szennyvízcsatorna	"Kv"430.	111111/ 3/ /	0	0	0	0	0	0
Szennyvízcsatorna	"Kv"433.	111111/ 3/ /	0	0	0	0	0	0
Szennyvízcsatorna	"Kv"485.	111111/ 3/ /	0	0	0	0	0	0
Szennyvízcsatorna	"Kv"488.	111111/ 3/ /	0	0	0	0	0	0
Szennyvízcsatorna	"Kv"491.	111111/ 3/ /	0	0	0	0	0	0
Szennyvízcsatorna	"Kv"494.	111111/ 3/ /	0	0	0	0	0	0
Szennyvízcsatorna	"Kv"546.	111111/ 3/ /	0	0	0	0	0	0
Szennyvízcsatorna	"Kv"549.	111111/ 3/ /	0	0	0	0	0	0
Szennyvízcsatorna	"Kv"552.	111111/ 3/ /	0	0	0	0	0	0
Szennyvízcsatorna	"Kv"555.	111111/ 3/ /	0	0	0	0	0	0
Szennyvízcsatorna	"Kv"607.	111111/ 3/ /	0	0	0	0	0	0
Szennyvízcsatorna	"Kv"610.	111111/ 3/ /	0	0	0	0	0	0
Szennyvízcsatorna	"Kv"613.	111111/ 3/ /	0	0	0	0	0	0
ivóvíz-vezeték	"Kv"49.	222222/ / /	1 789 444	13 494	0	0	53 682	1 735 762
ivóvíz-vezeték	"Kv"52.	222222/ / /	2 218 362	16 729	0	0	66 552	2 151 810
ivóvíz-vezeték	"Kv"55.	222222/ / /	540 291	4 074	0	0	16 208	524 083
ivóvíz-vezeték	"Kv"58.	222222/ / /	1 014 776	7 652	0	0	30 442	984 334
ivóvíz-vezeték	"Kv"61.	222222/ / /	3 866 098	29 154	0	0	115 982	3 750 116
ivóvíz-vezeték	"Kv"48.	222222/ / /	3 896 324	29 382	0	0	116 890	3 779 434
ivóvíz-vezeték	"Kv"63.	222222/ / /	1 574 642	11 874	0	0	47 238	1 527 404
ivóvíz-vezeték	"Kv"51.	222222/ / /	1 636 321	12 339	0	0	49 088	1 587 233
ivóvíz-vezeték	"Kv"54.	222222/ / /	182 292	1 375	0	0	5 470	176 822
ivóvíz-vezeték	"Kv"57.	222222/ / /	2 898 769	21 860	0	0	86 964	2 811 805
ivóvíz-vezeték	"Kv"60.	222222/ / /	2 803 039	21 138	0	0	84 092	2 718 947
ivóvíz-vezeték	"Kv"50.	222222/ / /	741 692	5 593	0	0	22 250	719 442
ivóvíz-vezeték	"Kv"53.	222222/ / /	1 421 312	10 718	0	0	42 640	1 378 672
ivóvíz-vezeték	"Kv"56.	222222/ / /	2 447 419	18 456	0	0	73 422	2 373 997
ivóvíz-vezeték	"Kv"59.	222222/ / /	290 700	2 192	0	0	8 720	281 980
ivóvíz-vezeték	"Kv"62.	222222/ / /	1 122 842	8 467	0	0	33 684	1 089 158

	Bruttó	Elsz. ÉCS	Egyéb ÉCS	TFÉCS	Halmazott ÉCS	Nettó
ÖSSZESEN fk. (593) :	1 866 309 161	14 040 457	0	0	55 842 908	1 810 466 253
ÉCS: 1298492 Fők.: 1218492 Ing:Üzem,Egyéb építmény,Korl.fk.						
Eszközök ÖSSZESEN (1523) :	4 190 309 029	21 018 297	0	0	311 005 354	3 879 303 675

Ingatlanvagyon-Kataszter

időszak: 2016.10.01. - 2016.12.31.

Iskola u. 17.

Megnevezés	Lap	Helyr.szám	Bruttó	Elsz. ÉCS	Egyéb ÉCS	TFÉCS	Halmaz. ÉCS	Nettó
ivóvíz-vezeték	"Ks"27.	222222/ / /	0	0	0	0	0	0
ivóvíz-vezeték	"Ks"28.	222222/ / /	0	0	0	0	0	0
ivóvíz-vezeték	"Ks"29.	222222/ / /	0	0	0	0	0	0
ivóvíz-vezeték	"Ks"30.	222222/ / /	0	0	0	0	0	0
ivóvíz-vezeték	"Ks"31.	222222/ / /	0	0	0	0	0	0
ivóvíz-vezeték	"Ks"32.	222222/ / /	0	0	0	0	0	0
ivóvíz-vezeték	"Ks"33.	222222/ / /	0	0	0	0	0	0
ivóvíz-vezeték	"Ks"34.	222222/ / /	0	0	0	0	0	0
ivóvíz-vezeték	"Ks"35.	222222/ / /	0	0	0	0	0	0
ivóvíz-vezeték	"Ks"36.	222222/ / /	0	0	0	0	0	0
ivóvíz-vezeték	"Ks"37.	222222/ / /	0	0	0	0	0	0
ivóvíz-vezeték	"Ks"38.	222222/ / /	0	0	0	0	0	0
ivóvíz-vezeték	"Ks"39.	222222/ / /	0	0	0	0	0	0
ivóvíz-vezeték	"Ks"40.	222222/ / /	0	0	0	0	0	0
ivóvíz-vezeték	"Ks"41.	222222/ / /	0	0	0	0	0	0
ivóvíz-vezeték	"Ks"42.	222222/ / /	0	0	0	0	0	0
Szennyvízcsatorna	"Kv"375.	111111/ 3/ /	0	0	0	0	0	0
Szennyvízcsatorna	"Kv"376.	111111/ 3/ /	0	0	0	0	0	0
Szennyvízcsatorna	"Kv"377.	111111/ 3/ /	0	0	0	0	0	0
Szennyvízcsatorna	"Kv"378.	111111/ 3/ /	0	0	0	0	0	0
Szennyvízcsatorna	"Kv"379.	111111/ 3/ /	0	0	0	0	0	0
Szennyvízcsatorna	"Kv"380.	111111/ 3/ /	0	0	0	0	0	0
Szennyvízcsatorna	"Kv"381.	111111/ 3/ /	0	0	0	0	0	0
Szennyvízcsatorna	"Kv"382.	111111/ 3/ /	0	0	0	0	0	0
Szennyvízcsatorna	"Kv"383.	111111/ 3/ /	0	0	0	0	0	0
Szennyvízcsatorna	"Kv"384.	111111/ 3/ /	0	0	0	0	0	0
Szennyvízcsatorna	"Kv"385.	111111/ 3/ /	0	0	0	0	0	0
Szennyvízcsatorna	"Kv"386.	111111/ 3/ /	0	0	0	0	0	0
Szennyvízcsatorna	"Kv"387.	111111/ 3/ /	0	0	0	0	0	0
Szennyvízcsatorna	"Kv"388.	111111/ 3/ /	0	0	0	0	0	0
Szennyvízcsatorna	"Kv"389.	111111/ 3/ /	0	0	0	0	0	0
Szennyvízcsatorna	"Kv"390.	111111/ 3/ /	0	0	0	0	0	0
Szennyvízcsatorna	"Kv"391.	111111/ 3/ /	0	0	0	0	0	0
Szennyvízcsatorna	"Kv"392.	111111/ 3/ /	0	0	0	0	0	0
Szennyvízcsatorna	"Kv"393.	111111/ 3/ /	0	0	0	0	0	0
Szennyvízcsatorna	"Kv"394.	111111/ 3/ /	0	0	0	0	0	0
Szennyvízcsatorna	"Kv"395.	111111/ 3/ /	0	0	0	0	0	0
Szennyvízcsatorna	"Kv"396.	111111/ 3/ /	0	0	0	0	0	0
Szennyvízcsatorna	"Kv"397.	111111/ 3/ /	0	0	0	0	0	0
Szennyvízcsatorna	"Kv"398.	111111/ 3/ /	0	0	0	0	0	0

Cserszegtomaj

Ingatlanvagyon-Kataszter

időszak: 2016.10.01. - 2016.12.31.

Iskola u. 17.

Megnevezés	Lap	Helyr.szám	Bruttó	Elsz. ÉCS	Egyéb ÉCS	TFÉCS	Halmaz. ÉCS	Nettó
Szennyvízcsatorna	"Kv"399.	111111/ 3/ /	0	0	0	0	0	0
Szennyvízcsatorna	"Kv"400.	111111/ 3/ /	0	0	0	0	0	0
Szennyvízcsatorna	"Kv"401.	111111/ 3/ /	0	0	0	0	0	0
			Bruttó	Elsz. ÉCS	Egyéb ÉCS	TFÉCS	Halmazott ÉCS	Nettó
ÖSSZESEN fk. (43) :			0	0	0	0	0	0

ÉCS: 1298492 Fők.: 1218492 Ing:Üzen,Egyéb építmény,Korl.fk.

Bruttó	Elsz. ÉCS	Egyéb ÉCS	TFÉCS	Halmazott ÉCS	Nettó
0	0	0	0	0	0
Kataszteri eszköz ÖSSZESEN (43) :					
0	0	0	0	0	0

BERUHÁZÁSOK, TÁRGYESZKÖZÖK
 (műszaki és egyéb berendezések, gépek, felszerelések, járművek) egyedi nyilvántartó lapja

Az értéksökkenési leírás módja és változásai: Oldalszám: 1
 Az adótv. szerinti écsl. év Hasznos élettartam: év
 Bekerülési érték: Maradványérték:

Az écsl. módja év, n.ó.:
 Lineáris leírás / számviteli tv. szerint
 kulcs % / adótv. szerinti
 DegrESSziv leírás / bruttó értékre vet.
 kulcs % / nettó értékre vet.
 Abszolút összeg:

A vállalkozó megnevezése:
 A gyártó megnevezése: A szállító
 A beérkezés kelte / Üzembe helyezés okmány száma / Alománya vételi biz. sz.:
 2007.10.07 / 16 / -45 / 7007 / A felújítás utáni használatbavétel időpontja:
 Törzsr. / teljesítménye, mérete: / Rendszám, alvázsám, motorszám:

A könyv-velés kelte	A bizonylat száma	Szöveg	Db	Bruttó érték			Értéksökkenés			Nettó érték	Napló-évek
				növekedés	csökkenés	egyenleg	növekedés	csökkenés	egyenleg		
1	2	3	4	5	6	7	8	9	10	11	12

2007.10.07.	6/178/32	Vásárlás		800.000		800.000					
2007.12.31.							2.250		2.250		
2008.03.31.							2.250		4.500		
2008.06.30.							2.250		6.750		
2008.09.30.							2.250		9.000		
2008.12.31.							2.250		11.250		
2009.03.31.							2.250		13.500		
2009.06.30.							2.250		15.750		
2009.09.30.							2.250		18.000		
2009.12.31.							2.250		20.250		
2010.03.31.							2.250		22.500		
2010.06.30.							2.250		24.750		

A könyv-velés kelle	A könyv-velés száma	Szöveg	Db	Bruttó érték			Értékcsökkenés			Nettó érték	Napló hivatkozás	
				növekedés	csökkenés	egyenleg	növekedés	csökkenés	egyenleg			
1	2	3	4	5	6	7	8	9	10	11	12	
		Áthozati:										
2010		2010. III. név ÉCS				308.000,-			24.719	275.281		
2010		IV. név ÉCS					2.250		16.969	193.031		
2011		2011. I. név ÉCS					2.250		29.219	270.781		
2011		II. név ÉCS					2.250		31.469	268.531		
2011		III. név ÉCS					2.250		33.719	266.281		
2011		IV. név ÉCS					2.250		35.969	264.031		
2012		2012. I. név ÉCS					2.250		38.219	261.781		
2012		II. név ÉCS					2.250		40.469	259.531		
2012		III. név ÉCS					2.250		42.719	257.281		
2012		IV. név ÉCS					2.250		44.969	255.031		
2013		2013. I. név ÉCS					2.250		47.219	252.781		
2013							2.250		49.469	250.531		

Az értékcsökkenés elszámolása

Év	Számviteli törv. szerint	Adótörvény szerint	Eltérés	Év	Számviteli törv. szerint	Adótörvény szerint	Eltérés

Fejegyzések:

Költseghely (kiviselő) változásainak kelle száma



BERUHÁZÁSOK, TÁRGYI ESZKÖZÖK
(műszaki és egyéb berendezések, gépek,
felszerelések, járművek) egyedi nyilvántartó lapja

Az értéksökkenési leírás módja és változásai: Oldalszám: _____
 Az adótörv. szerinti écsi: _____ év Hasznos élettartam: _____ év
 Bekerülési érték: _____ Maradványérték: _____
 Az écsi. módja év. nő: _____

Megnevezés: Vezetélgéztetés szorgalmi fog
 A vállalkozó megnevezése: 1135
 A gyártó megnevezése: A szállító
 A gyártó megnevezése: _____
 A beérkezés kelte: 2007.10.23
 Üzembe helyezés kelte: _____
 Nyilvántartási (leltári) száma: _____ Gyantási száma, jele: _____
 A beérkezés kelte: _____
 Állományba vételi biz. sz.: _____
 A felújítás utáni használatbavételei időpontja: _____
 Tömege, teljesítménye, mérete: _____ Rendszám, alvázsám, motorszám: _____
 Abszolút összeg: _____
 Teljesítményarányos leírás egységkulcsa: _____
 Tényleges teljesítés mennyisége: _____
 Terv szerinti leírás éve: _____

A könyv-velés kelte	A bizonylat száma	Szöveg	Db	Bruttó érték			Értéksökkenés			Nettó érték	Helyi inwaikuzás
				növekedés	csökkenés	egyenleg	növekedés	csökkenés	egyenleg		
1	2	3	4	5	6	7	8	9	10	11	12
2007.10.23		A' HU-2007				900.000			900.000		
2008.06.30		2008. V. vév. ÉCS				2.250			577.750	2.250	2.250
2008.09.30		III. vév. ÉCS				2.250			539.500	2.250	2.250
2008.12.31		IV. vév. ÉCS				2.250			507.250	2.250	2.250
2009.03.31		ÚJ TÖRÖKÖNYVI SZÁM: 122							507.250	2.250	2.250
2009.06.30		2009. I. vév. ÉCS				2.250			485.000	2.250	2.250
2009.09.30		II. vév. ÉCS				2.250			462.750	2.250	2.250
2009.12.31		III. vév. ÉCS				2.250			440.500	2.250	2.250
2010.03.31		IV. vév. ÉCS				2.250			418.250	2.250	2.250
2010.06.30		2010. I. vév. ÉCS				2.250			396.000	2.250	2.250
2010.09.30		II. vév. ÉCS				2.250			373.750	2.250	2.250
2010.12.31		III. vév. ÉCS				2.250			351.500	2.250	2.250
2011.03.31		IV. vév. ÉCS				2.250			329.250	2.250	2.250
2011.06.30		2011. I. vév. ÉCS				2.250			307.000	2.250	2.250
2011.09.30		II. vév. ÉCS				2.250			284.750	2.250	2.250
2011.12.31		III. vév. ÉCS				2.250			262.500	2.250	2.250
2012.03.31		IV. vév. ÉCS				2.250			240.250	2.250	2.250
2012.06.30		2012. I. vév. ÉCS				2.250			218.000	2.250	2.250
2012.09.30		II. vév. ÉCS				2.250			195.750	2.250	2.250
2012.12.31		III. vév. ÉCS				2.250			173.500	2.250	2.250
2013.03.31		IV. vév. ÉCS				2.250			151.250	2.250	2.250
2013.06.30		2013. I. vév. ÉCS				2.250			129.000	2.250	2.250
2013.09.30		II. vév. ÉCS				2.250			106.750	2.250	2.250
2013.12.31		III. vév. ÉCS				2.250			84.500	2.250	2.250
2014.03.31		IV. vév. ÉCS				2.250			62.250	2.250	2.250
2014.06.30		2014. I. vév. ÉCS				2.250			40.000	2.250	2.250
2014.09.30		II. vév. ÉCS				2.250			17.750	2.250	2.250
2014.12.31		III. vév. ÉCS				2.250			-4.500	2.250	2.250
2015.03.31		IV. vév. ÉCS				2.250			-27.250	2.250	2.250
2015.06.30		2015. I. vév. ÉCS				2.250			-50.000	2.250	2.250
2015.09.30		II. vév. ÉCS				2.250			-72.750	2.250	2.250
2015.12.31		III. vév. ÉCS				2.250			-95.500	2.250	2.250
2016.03.31		IV. vév. ÉCS				2.250			-118.250	2.250	2.250
2016.06.30		2016. I. vév. ÉCS				2.250			-141.000	2.250	2.250
2016.09.30		II. vév. ÉCS				2.250			-163.750	2.250	2.250
2016.12.31		III. vév. ÉCS				2.250			-186.500	2.250	2.250
2017.03.31		IV. vév. ÉCS				2.250			-209.250	2.250	2.250
2017.06.30		2017. I. vév. ÉCS				2.250			-232.000	2.250	2.250
2017.09.30		II. vév. ÉCS				2.250			-254.750	2.250	2.250
2017.12.31		III. vév. ÉCS				2.250			-277.500	2.250	2.250
2018.03.31		IV. vév. ÉCS				2.250			-300.250	2.250	2.250
2018.06.30		2018. I. vév. ÉCS				2.250			-323.000	2.250	2.250
2018.09.30		II. vév. ÉCS				2.250			-345.750	2.250	2.250
2018.12.31		III. vév. ÉCS				2.250			-368.500	2.250	2.250
2019.03.31		IV. vév. ÉCS				2.250			-391.250	2.250	2.250
2019.06.30		2019. I. vév. ÉCS				2.250			-414.000	2.250	2.250
2019.09.30		II. vév. ÉCS				2.250			-436.750	2.250	2.250
2019.12.31		III. vév. ÉCS				2.250			-459.500	2.250	2.250
2020.03.31		IV. vév. ÉCS				2.250			-482.250	2.250	2.250
2020.06.30		2020. I. vév. ÉCS				2.250			-505.000	2.250	2.250
2020.09.30		II. vév. ÉCS				2.250			-527.750	2.250	2.250
2020.12.31		III. vév. ÉCS				2.250			-550.500	2.250	2.250
2021.03.31		IV. vév. ÉCS				2.250			-573.250	2.250	2.250
2021.06.30		2021. I. vév. ÉCS				2.250			-596.000	2.250	2.250
2021.09.30		II. vév. ÉCS				2.250			-618.750	2.250	2.250
2021.12.31		III. vév. ÉCS				2.250			-641.500	2.250	2.250
2022.03.31		IV. vév. ÉCS				2.250			-664.250	2.250	2.250
2022.06.30		2022. I. vév. ÉCS				2.250			-687.000	2.250	2.250
2022.09.30		II. vév. ÉCS				2.250			-709.750	2.250	2.250
2022.12.31		III. vév. ÉCS				2.250			-732.500	2.250	2.250
2023.03.31		IV. vév. ÉCS				2.250			-755.250	2.250	2.250
2023.06.30		2023. I. vév. ÉCS				2.250			-778.000	2.250	2.250
2023.09.30		II. vév. ÉCS				2.250			-800.750	2.250	2.250
2023.12.31		III. vév. ÉCS				2.250			-823.500	2.250	2.250
2024.03.31		IV. vév. ÉCS				2.250			-846.250	2.250	2.250
2024.06.30		2024. I. vév. ÉCS				2.250			-869.000	2.250	2.250
2024.09.30		II. vév. ÉCS				2.250			-891.750	2.250	2.250
2024.12.31		III. vév. ÉCS				2.250			-914.500	2.250	2.250
2025.03.31		IV. vév. ÉCS				2.250			-937.250	2.250	2.250
2025.06.30		2025. I. vév. ÉCS				2.250			-960.000	2.250	2.250
2025.09.30		II. vév. ÉCS				2.250			-982.750	2.250	2.250
2025.12.31		III. vév. ÉCS				2.250			-1005.500	2.250	2.250
2026.03.31		IV. vév. ÉCS				2.250			-1028.250	2.250	2.250
2026.06.30		2026. I. vév. ÉCS				2.250			-1051.000	2.250	2.250
2026.09.30		II. vév. ÉCS				2.250			-1073.750	2.250	2.250
2026.12.31		III. vév. ÉCS				2.250			-1096.500	2.250	2.250
2027.03.31		IV. vév. ÉCS				2.250			-1119.250	2.250	2.250
2027.06.30		2027. I. vév. ÉCS				2.250			-1142.000	2.250	2.250
2027.09.30		II. vév. ÉCS				2.250			-1164.750	2.250	2.250
2027.12.31		III. vév. ÉCS				2.250			-1187.500	2.250	2.250
2028.03.31		IV. vév. ÉCS				2.250			-1210.250	2.250	2.250
2028.06.30		2028. I. vév. ÉCS				2.250			-1233.000	2.250	2.250
2028.09.30		II. vév. ÉCS				2.250			-1255.750	2.250	2.250
2028.12.31		III. vév. ÉCS				2.250			-1278.500	2.250	2.250
2029.03.31		IV. vév. ÉCS				2.250			-1301.250	2.250	2.250
2029.06.30		2029. I. vév. ÉCS				2.250			-1324.000	2.250	2.250
2029.09.30		II. vév. ÉCS				2.250			-1346.750	2.250	2.250
2029.12.31		III. vév. ÉCS				2.250			-1369.500	2.250	2.250
2030.03.31		IV. vév. ÉCS				2.250			-1392.250	2.250	2.250
2030.06.30		2030. I. vév. ÉCS				2.250			-1415.000	2.250	2.250
2030.09.30		II. vév. ÉCS				2.250			-1437.750	2.250	2.250
2030.12.31		III. vév. ÉCS				2.250			-1460.500	2.250	2.250
2031.03.31		IV. vév. ÉCS				2.250			-1483.250	2.250	2.250
2031.06.30		2031. I. vév. ÉCS				2.250			-1506.000	2.250	2.250
2031.09.30		II. vév. ÉCS				2.250			-1528.750	2.250	2.250
2031.12.31		III. vév. ÉCS				2.250			-1551.500	2.250	2.250
2032.03.31		IV. vév. ÉCS				2.250			-1574.250	2.250	2.250
2032.06.30		2032. I. vév. ÉCS				2.250			-1597.000	2.250	2.250
2032.09.30		II. vév. ÉCS				2.250			-1619.750	2.250	2.250
2032.12.31		III. vév. ÉCS				2.250			-1642.500	2.250	2.250
2033.03.31		IV. vév. ÉCS				2.250			-1665.250	2.250	2.250
2033.06.30		2033. I. vév									

3.40 Tárgyi eszközök listája

Időszak záró dátuma: 2016.12.31 Szervezet: ÖNK - ÖNK

Azonosító	Megnevezés	Alleltár/Személy kód, megnevezés	Gyártási szám	Üzembe. Ecs%	Bruttó érték	Elszámolt écs	Nettó érték
Tárgyi eszközök							
0061	Egyéb nyilvántartási ellenszámla						
00126	Számítógép alapgép (IMI)	113	Járásnak átadott eszközök	14,50	97 000	97 000	0
00130	PIV Celeron számítógép (OTP-s gép)	113	Járásnak átadott eszközök	14,50	103 200	103 200	0
00187	Hűtőszekrény Zanussi	113	Járásnak átadott eszközök	14,50	20 400	20 400	0
00252	Notebook HP 550	113	Járásnak átadott eszközök	2009.06.16	144 318	144 318	0
0061	Összesen: 4 db eszköz		HPQNA947EA#AKC		364 918	364 918	0
1111	Vagyoni értékű jogok KF						
00300	Hálózatbővítés (villamosenergia)	1003	Községgazdálkodás	2011.01.26	202 500	192 185	10 315
00353	Közvilágítás Millenium utca	1003	Községgazdálkodás	2011.12.20	1 587 000	1 277 948	309 052
00354	Corel Draw szerkesztő program	50	Népművelő	2011.12.27	196 000	157 230	38 770
00366	Közvilágítás hálózatbővítés	1003	Községgazdálkodás	2012.11.28	995 680	652 039	343 641
00373	Temető nyilvántartó program	1006	Pénzügy	2012.07.03	765 175	550 594	214 581
00382	Közvilágítás bővítés	1003	Községgazdálkodás	2013.06.07	2 163 000	1 208 072	954 928
1111	Összesen: 6 db eszköz				5 909 355	4 038 068	1 871 287
11191	0-ra leírt vagyoni értékű jogok KF						
00108	Villanyhálózat	1003	Községgazdálkodás	16,00	20 252 893	20 252 893	0
00110	Villanyhálózat fejlesztés	1003	Községgazdálkodás	16,00	600 000	600 000	0
00116	Villanyhálózat bővítés	1003	Községgazdálkodás	16,00	1 000 000	1 000 000	0
11191	Összesen: 3 db eszköz				21 852 893	21 852 893	0
1121	Szellemi termékek KF						
00393	Településrendezési terv	1003	Községgazdálkodás	2015.12.30	8 096 138	2 686 364	5 409 774
00464	Közvilágítás hálózat terve	1015	Községgazda, beruházási ügyintéző	2014.09.15	310 000	234 869	75 131
00572	Iskola előtti keresztveződés átalakítás terve	1003	Községgazdálkodás	2015.10.15	500 000	200 260	299 740
00657	Pajtika u. - Keszthelyi út keresztveződés átalakítás terv	1003	Községgazdálkodás	2015.10.06	660 000	269 714	390 286
00707	Digitális térkép adatbázis	1003	Községgazdálkodás	2016.06.08	650 505	121 410	529 095
00747	Lovas utca-Völgy utca-Gagarin utva átkötőút terv	1003	Községgazdálkodás	2016.07.21	1 683 350	248 915	1 434 435
1121	Összesen: 6 db eszköz				11 899 993	3 761 532	8 138 461
11291	0-ra leírt szellemi termékek KF						
000004	Gyötros-tető ivóvíz és szennyvíz hál bőv terv	1003	Községgazdálkodás	2008.09.26	1 200 000	1 200 000	0
00105	George 8.80 könyvtári program	112	Könyvtár	33,00	132 500	132 500	0

3.40 Tárgyi eszközök listája

Időszak záró dátuma: 2016.12.31 Szervezet: ÖNK - ÖNK

Azonosító	Megnevezés	Alleltár/Személy kód, megnevezés	Gyártási szám	Üzembe. Ecs%	Bruttó érték	Elszámolt écs	Nettó érték
00227	Csereszegtoma honlapja	1003 Köszéggazdálkodás		20,00	275 880	275 880	0
00234	Rezi úti csatlakozás terve hrsz 583	1003 Köszéggazdálkodás		33,00	180 000	180 000	0
00250	Környezetvédelmi Program 2009	1003 Köszéggazdálkodás		20,00	530 000	530 000	0
00298	Temető elkerítésének terve	1003 Köszéggazdálkodás		33,00	234 950	234 950	0
11291	Összesen: 6 db eszköz				2 553 330	2 553 330	0
1311	Számtech gépek						
00435	Toshiba Sat L50-B-1 JH laptop	10011 Polgármesteri iroda	0041547	33,00	256 700	172 903	83 797
00669	Interaktív tábla	20 Oktatás		33,00	254 625	83 107	171 518
00700	GPS helymeghatározó vevő set + DigiTerra Exp1008 Szoftver	10008 Köszéggazdálkodás		33,00	949 000	182 254	766 746
00756	iPhone7 fekete	10011 Polgármesteri iroda		33,00	221 890	15 205	206 685
00813	HP Aruba 1920-48G Switch	ASP	0047810	33,00	235 000	2 119	232 881
00814	Kyocera TASKalfa 2551ci digitális	ASP	0048083	33,00	600 000	5 410	594 590
00816	Eaton 5P1150i Rack 1 U vonal-interaktív 1:1 UPSFüzűnetmentes	ASP	0047691	33,00	200 785	1 810	198 975
1311	Összesen: 7 db eszköz				2 718 000	462 808	2 255 192
1312	Gépek, berendezések, felszerelések						
00276	Riasztó rendszer	70 Teleház		14,50	204 375	203 780	595
00277	Sószóró	1003 Köszéggazdálkodás	04150/7345	14,50	312 500	308 494	4 006
00278	Hótolólap	1003 Köszéggazdálkodás	1002	14,50	487 500	481 250	6 250
00286	Dzsungel kétülékes hinta + mérleghinta	107216 Művelődési ház		14,50	240 000	221 104	18 896
00302	Sportöltöző bútorzat	107225 Sportöltöző		14,50	658 000	560 962	97 038
00305	Rendezvénylátó	1003 Köszéggazdálkodás		14,50	3 012 500	2 563 432	449 068
00308	Szennyvízáttemelő szivattyú I.	1003 Köszéggazdálkodás		14,50	121 250	98 303	22 947
00309	Szennyvízáttemelő szivattyú II.	1003 Köszéggazdálkodás		14,50	121 250	98 303	22 947
00347	Klíma berendezés SIMBIO	20 Oktatás	458928004/039	14,50	245 000	183 953	61 047
00352	Sószóró MTZ-hez	1003 Köszéggazdálkodás	2010 Razsipalnik 400	14,50	145 000	106 967	38 033
00358	Padiósúroló automata FIMAP	20 Oktatás	GF1103890, S/N212005720	14,50	520 700	321 815	198 885
00359	METRIX hőkorrekciós gázmérőóra	40 Élelmezés	11MAMG16T28000141011	14,50	238 000	144 260	93 740
00361	Konyhatechnológiai gépek NYDOP-5.3.1/A-10-2000-0023	40 Élelmezés		14,50	12 658 664	7 898 694	4 759 970
000001	Vízfürdős melegentartó pult	40		14,50	170 890	0	170 890
000002	Vízfürdős melegentartó pult	40		14,50	152 274	0	152 274
000003	Mélyhűtő kamrat	40		14,50	1 869 821	0	1 869 821
000004	4 szintes állvány krómotott acél	40		14,50	36 550	0	36 550
000005	400 l-es veszélyes hulladék hűtőszekrény	40		14,50	190 360	0	190 360
000006	Poliethylen EUR-raklap	40		14,50	8 408	0	8 408

3.40 Tárgyi eszközök listája

Időszak záró dátuma: 2016.12.31 Szervezet: ÖNK - ÖNK

Azonosító	Megnevezés	Alleltár/Személy kód, megnevezés	Gyártási szám	Üzembe. Ecs%	Bruttó érték	Elszámolt écs	Nettó érték
000007	4 rekeszes öltözőszekrény	40		2012.09.12 14,50	309 676	0	309 676
000008	4 szintes állvány krómozott acél	40		2012.09.12 14,50	84 506	0	84 506
000009	Fémvázás öltözőpad fa lécs ülőrészsel	40		2012.09.12 14,50	77 572	0	77 572
000010	4 szintes állvány krómozott acél	40		2012.09.12 14,50	18 275	0	18 275
000011	U alakú polcozás	40		2012.09.12 14,50	249 631	0	249 631
000012	600 l-es Hűtőszekrény	40		2012.09.12 14,50	759 027	0	759 027
000013	600 l-es osztott hűtőszekrény	40		2012.09.12 14,50	539 890	0	539 890
000014	Fali kézmosó	40		2012.09.12 14,50	38 627	0	38 627
000015	UV sugaras késfertőtlenítő szekrény	40		2012.09.12 14,50	82 880	0	82 880
000016	400 l-es olvasztó hűtőszekrény	40		2012.09.12 14,50	190 360	0	190 360
000017	4 szintes állvány krómozott acél	40		2012.09.12 14,50	18 275	0	18 275
000018	polietihylen eur-raklap	40		2012.09.12 14,50	2 514	0	2 514
000019	Fali kézmosó	40		2012.09.12 14,50	38 621	0	38 621
000020	1 MED tojásmosó cseptálcával	40		2012.09.12 14,50	82 817	0	82 817
000021	4 szintes állvány krómozott acél	40		2012.09.12 14,50	42 253	0	42 253
000022	Kombinált RM kézmosó-kiöntő	40		2012.09.12 14,50	93 104	0	93 104
000023	1 MED. NK. Gáz tesztatózó	40		2012.09.12 14,50	684 594	0	684 594
000024	Fali kézmosó	40		2012.09.12 14,50	38 621	0	38 621
000025	Fűszertartó tároló állvány	40		2012.09.12 14,50	92 685	0	92 685
000026	2xGN 1/1-es edénytartó kocsi	40		2012.09.12 14,50	51 194	0	51 194
000027	1/1 tesztatózó kosár	40		2012.09.12 14,50	43 967	0	43 967
000028	150 l-es gázfűtésű főzőüst	40		2012.09.12 14,50	1 115 809	0	1 115 809
000029	Blokk munkaasztal	40		2012.09.12 14,50	123 673	0	123 673
000030	Készülékartó zárt állvány	40		2012.09.12 14,50	136 652	0	136 652
000031	Központi elszívó ernyő	40		2012.09.12 14,50	514 896	0	514 896
000032	Fali elszívóernyő	40		2012.09.12 14,50	143 281	0	143 281
000033	4 tolojtós tányértároló szekrény	40		2012.09.12 14,50	512 801	0	512 801
000034	Ajtós pékárutároló pult 3 fiókkal	40		2012.09.12 14,50	371 488	0	371 488
000035	Szennyesedény lerakó munkaasztal	40		2012.09.12 14,50	101 524	0	101 524
000036	Fali kézmosó	40		2012.09.12 14,50	38 621	0	38 621
000037	2 MED mosogató	40		2012.09.12 14,50	154 584	0	154 584
000038	Tároló állvány 4 db sima polccal	40		2012.09.12 14,50	153 861	0	153 861
000039	Fali polc 120x40	40		2012.09.12 14,50	35 268	0	35 268
000040	Tálca-evőeszköz-kenyér tároló állvány	40		2012.09.12 14,50	141 249	0	141 249
000041	Nyitott tárolós kiadóasztal	40		2012.09.12 14,50	196 926	0	196 926
000042	Vízfürdős melegentartó	40		2012.09.12 14,50	836 168	0	836 168

3.40 Tárgyi eszközök listája

Időszak záró dátuma: 2016.12.31 Szervezet: ÖNK - ÖNK

Azonosító	Megnevezés	Allettár/Személy kód, megnevezés	Gyártási szám	Üzembe. Ecs%	Bruttó érték	Elszámolt écs	Nettó érték
000043	10 tálcás tálcateszedő kocsi	40		2012.09.12 14,50	263 092	0	263 092
000044	Fali kézmosó	40		2012.09.12 14,50	38 621	0	38 621
000045	Kocsimosó állás	40		2012.09.12 14,50	173 584	0	173 584
000046	Kőzponti elszívóerő 2	40		2012.09.12 14,50	226 187	0	226 187
000047	NS-1306 elektromos sütő 3 aknás RM	40		2012.09.12 14,50	613 867	0	613 867
00362	Iskolai eszközbeszerzés NYDOP-5.3.1/A-10-2010-0023	20	Oktatás	2012.08.28 14,50	6 112 634	3 850 459	2 262 175
000001	Classic falitábla 240x1 20zománc	20		2012.08.28 14,50	121 208	0	121 208
000002	Classic falitábla 200x1 20zománc	20		2012.08.28 14,50	100 204	0	100 204
000003	Geo tanári asztal 120x68 Lam.	20		2012.08.28 14,50	143 816	0	143 816
000004	1 személyes szgasztal	20		2012.08.28 14,50	381 325	0	381 325
000005	Nóra szék 6 kcs	20		2012.08.28 14,50	190 825	0	190 825
000006	3 személyes laborszta	20		2012.08.28 14,50	311 150	0	311 150
000007	Mosogató labor szekrény zárral / szűrke	20		2012.08.28 14,50	130 430	0	130 430
000008	Bravo szék 4-7 kcs	20		2012.08.28 14,50	232 725	0	232 725
000009	Rajzasztal 90x70	20		2012.08.28 14,50	637 540	0	637 540
000010	Rajzbak	20		2012.08.28 14,50	167 640	0	167 640
000011	Technikai pad főkkal	20		2012.08.28 14,50	480 060	0	480 060
000012	Háromlábú ülőke 6 kcs	20		2012.08.28 14,50	66 040	0	66 040
000013	Alfa tan. asztal	20		2012.08.28 14,50	697 850	0	697 850
000014	Alfa szék 4-7 kcs	20		2012.08.28 14,50	520 700	0	520 700
000015	Bravo szék 4-7 kcs	20		2012.08.28 14,50	186 180	0	186 180
000016	ZFit-Met 40 hatajtós öltözőszekrény	20		2012.08.28 14,50	1 384 880	0	1 384 880
000017	Vegyzerszekrény	20		2012.08.28 14,50	193 053	0	193 053
00363	Óvodai eszközbeszerzés NYDOP-5.3.1/A-10-2010-0023	30	Csovi	2012.09.19 14,50	5 374 785	3 338 826	2 035 959
000001	Tárló szekrény	30		2012.09.19 14,50	70 726	0	70 726
000002	Szönyveg 140x200	30		2012.09.19 14,50	63 726	0	63 726
000003	Pelenkázó szekrény	30		2012.09.19 14,50	36 872	0	36 872
000004	Bölcsis szék 27 cm magas	30		2012.09.19 14,50	46 660	0	46 660
000005	Öltözőszekrény	30		2012.09.19 14,50	207 075	0	207 075
000006	Bordásfal	30		2012.09.19 14,50	107 815	0	107 815
000007	Tornapad	30		2012.09.19 14,50	100 665	0	100 665
000008	Sporttávirány	30		2012.09.19 14,50	50 072	0	50 072
000009	Torony	30		2012.09.19 14,50	144 418	0	144 418
000010	Háromszög 4 fokú létra	30		2012.09.19 14,50	69 470	0	69 470
000011	Pódium 74x74x59	30		2012.09.19 14,50	67 198	0	67 198
000012	Kötélletra 220x48	30		2012.09.19 14,50	34 869	0	34 869

3.40 Tárgyi eszközök listája

Időszak záró dátuma: 2016.12.31 Szervezet: ÖNK - ÖNK

Azonosító	Megnevezés	Alleltár/Személy kód, megnevezés	Gyártási szám	Üzemb. Ecs%	Bruttó érték	Elszámolt écs	Nettó érték
000013	Létra 17 fokú létra	30		2012.09.19 14,50	49 832	0	49 832
000014	Csúszda	30		2012.09.19 14,50	41 281	0	41 281
000015	Párhuzamos rudak	30		2012.09.19 14,50	34 535	0	34 535
000016	Rúd	30		2012.09.19 14,50	16 365	0	16 365
000017	Egyensúlyozó rúd	30		2012.09.19 14,50	53 172	0	53 172
000018	Rúd létra 5 kapaszkodós	30		2012.09.19 14,50	28 056	0	28 056
000019	4 személyes fészekhinta	30		2012.09.19 14,50	336 666	0	336 666
000020	Tükör	30		2012.09.19 14,50	107 906	0	107 906
000021	Polcok	30		2012.09.19 14,50	134 343	0	134 343
000022	Fa galéria	30		2012.09.19 14,50	371 734	0	371 734
000023	Gumitéglá	30		2012.09.19 14,50	419 040	0	419 040
000024	Műanyag mozgásfejlesztő játéksalád	30		2012.09.19 14,50	359 377	0	359 377
000025	Tálaló kocsi	30		2012.09.19 14,50	38 316	0	38 316
000026	Kétajtós szekrény	30		2012.09.19 14,50	208 144	0	208 144
000027	Rugós 2 kutyá	30		2012.09.19 14,50	170 430	0	170 430
000028	Törölközőtartó	30		2012.09.19 14,50	129 249	0	129 249
000029	Szekrényoszor	30		2012.09.19 14,50	744 044	0	744 044
000030	Szék 26 cm ülésmagasság	30		2012.09.19 14,50	268 950	0	268 950
000031	Téglalap asztal	30		2012.09.19 14,50	122 910	0	122 910
000032	Ágy és ágyneműtartó szekrény	30		2012.09.19 14,50	115 562	0	115 562
000033	Négyzet asztal 60x60	30		2012.09.19 14,50	19 103	0	19 103
000034	Ágy (fektető)	30		2012.09.19 14,50	189 050	0	189 050
000035	Íróasztal 75x150x82	30		2012.09.19 14,50	44 355	0	44 355
000036	Felnőtt szék 44 cm ülésmagasság	30		2012.09.19 14,50	48 790	0	48 790
000037	3 személyes kanapé	30		2012.09.19 14,50	62 309	0	62 309
000038	Fotel	30		2012.09.19 14,50	94 748	0	94 748
00364	Pingpong asztal KÉK	107225	Sportöltöző	2012.11.28 14,50	105 000	62 316	42 684
00365	Pingpong asztal KÉK	107225	Sportöltöző	2012.11.28 14,50	105 000	62 316	42 684
00374	Mobil Szelektív Sziget 1	1003	Közseggazdálkodás	2013.03.19 14,50	252 159	138 542	113 617
00375	Mobil Szelektív Sziget 2	1003	Közseggazdálkodás	2013.03.19 14,50	252 159	138 542	113 617
00376	Mobil Szelektív Sziget 3	1003	Közseggazdálkodás	2013.03.19 14,50	252 159	138 542	113 617
00377	Mobil Szelektív Sziget 4	1003	Közseggazdálkodás	2013.03.19 14,50	252 159	138 542	113 617
00378	Mobil Szelektív Sziget 5	1003	Közseggazdálkodás	2013.03.19 14,50	252 157	138 540	113 617
00381	Raincart önjáró öntözőkocsi	1003	Közseggazdálkodás	2013.03.08 14,50	596 900	330 547	266 353
00385	Külséri bútorok "Csersegtomaj zölden gondolkodó" téren	1003	Közseggazdálkodás	2013.04.24 14,50	241 744	129 356	112 388
000001	Szt-2 perf hulladékgyűjtő öntött vázon fekete/levegőtárolható	1003	Közseggazdálkodás	2013.04.24 14,50	82 066	0	82 066

3.40 Tárgyi eszközök listája

Időszak záró dátuma: 2016.12.31 Szervezet: ÖNK - ÖNK

Azonosító	Megnevezés	Alleltár/Személy kód, megnevezés	Gyártási szám	Üzembe. Ecs%	Bruttó érték	Elszámolt écs	Nettó érték	
000002	KT-16 kerékpártároló fekete	1003		2013.04.24	14,50	57 038	0	57 038
000003	P-3 Hargita pad fekete/cseresznye	1003		2013.04.24	14,50	102 640	0	102 640
00386	Caroni TL1500 venyigezőző	1003	111969	2013.07.10	14,50	838 200	422 890	415 310
00387	Toro fűnyírógép HeavyDuty Hi-Vac	1003	313000380	2013.07.10	14,50	387 350	195 427	191 923
00388	Hangfal JBL EON 515 XT + 2 db mikrofon állvány	20		2013.10.21	14,50	217 900	101 021	116 879
00391	Ugródomb ponyvában 300x200x40 cm PTP	20		2013.12.31	14,50	146 079	63 602	82 477
00392	Hófógo 265 m	1003		2013.12.31	14,50	1 078 230	469 456	608 774
000001	tartóvas 1200 mm-hez	1003		2013.12.31	14,50	595 630	0	595 630
000002	Hófogórács; H-06, 1200 mm (25 m/tekercs)	1003		2013.12.31	14,50	482 592	0	482 592
00433	Irodabútor	10012		2014.07.15	14,50	314 567	112 469	202 098
00438	Napelemes kandelláber	1003		2014.12.31	14,50	302 846	87 944	214 902
00439	Napelemes kandelláber	1003		2014.12.31	14,50	302 846	87 944	214 902
00440	Napelemes kandelláber	1003		2014.12.31	14,50	302 846	87 944	214 902
00441	Napelemes kandelláber	1003		2014.12.31	14,50	302 846	87 944	214 902
00442	Napelemes kandelláber	1003		2014.12.31	14,50	302 846	87 944	214 902
00443	Napelemes kandelláber	1003		2014.12.31	14,50	302 846	87 944	214 902
00444	Napelemes kandelláber	1003		2014.12.31	14,50	302 846	87 944	214 902
00445	Napelemes kandelláber	1003		2014.12.31	14,50	302 846	87 944	214 902
00446	Napelemes kandelláber	1003		2014.12.31	14,50	302 846	87 944	214 902
00447	Napelemes kandelláber	1003		2014.12.31	14,50	302 846	87 944	214 902
00448	Napelemes kandelláber	1003		2014.12.31	14,50	302 846	87 944	214 902
00449	Napelemes kandelláber	1003		2014.12.31	14,50	302 846	87 944	214 902
00450	Napelemes kandelláber	1003		2014.12.31	14,50	302 846	87 944	214 902
00451	Napelemes kandelláber	1003		2014.12.31	14,50	302 846	87 944	214 902
00452	Napelemes kandelláber	1003		2014.12.31	14,50	302 846	87 944	214 902
00453	Napelemes kandelláber	1003		2014.12.31	14,50	302 846	87 944	214 902
00454	Napelemes kandelláber	1003		2014.12.31	14,50	302 846	87 944	214 902
00455	Napelemes kandelláber	1003		2014.12.31	14,50	302 846	87 944	214 902
00456	Napelemes kandelláber	1003		2014.12.31	14,50	302 846	87 944	214 902
00457	Napelemes kandelláber	1003		2014.12.31	14,50	302 846	87 944	214 902
00458	Napelemes kandelláber	1003		2014.12.31	14,50	302 846	87 944	214 902
00459	Napelemes kandelláber	1003		2014.12.31	14,50	302 846	87 944	214 902
00460	Napelemes kandelláber	1003		2014.12.31	14,50	302 846	87 944	214 902
00461	Napelemes kandelláber	1003		2014.12.31	14,50	302 846	87 944	214 902
00462	Napelemes kandelláber	1003		2014.12.31	14,50	302 846	87 944	214 902
00463	Napelemes kandelláber	1003		2014.12.31	14,50	302 846	87 944	214 902

3.40 Tárgyi eszközök listája

Időszak záró dátuma: 2016.12.31 Szervezet: ÖNK - ÖNK

Azonosító	Megnevezés	Allettár/Személy kód, megnevezés	Gyártási szám	Üzembe. Ecs%	Bruttó érték	Elszámolt écs	Nettó érték
00491	Lengőhinta 2 db üléssel	20 Oktatás		2014.11.06 14,50	247 000	77 125	169 875
00500	Napelemes Kandeláber	1003 Községgazdálkodás		2014.10.02 14,50	350 000	114 154	235 846
00501	Napelemes Kandeláber	1003 Községgazdálkodás		2014.10.02 14,50	350 000	114 154	235 846
00502	Napelemes kandeláber	1003 Községgazdálkodás		2014.10.02 14,50	316 000	103 064	212 936
00523	Tűzcsap Tomaji sor 2178 hrsz	1003 Községgazdálkodás		2015.03.19 14,50	251 027	65 119	185 908
00546	Napelemes kandeláber	1003 Községgazdálkodás		2015.05.13 14,50	392 913	93 340	299 573
00561	Telefonközpont	1003 Községgazdálkodás		2015.08.10 14,50	450 092	91 012	359 080
00635	napelemes kandeláber 8W	1003 Községgazdálkodás		2015.12.10 14,50	299 000	45 969	253 031
00636	napelemes kandeláber 8W	1003 Községgazdálkodás		2015.12.10 14,50	299 000	45 969	253 031
00637	napelemes kandeláber 8W	1003 Községgazdálkodás		2015.12.10 14,50	299 000	45 969	253 031
00638	napelemes kandeláber 8W	1003 Községgazdálkodás		2015.12.10 14,50	299 000	45 969	253 031
00639	napelemes kandeláber 8W	1003 Községgazdálkodás		2015.12.10 14,50	299 000	45 969	253 031
00640	napelemes kandeláber 8W	1003 Községgazdálkodás		2015.12.10 14,50	299 000	45 969	253 031
00641	napelemes kandeláber 8W	1003 Községgazdálkodás		2015.12.10 14,50	299 000	45 969	253 031
00642	napelemes kandeláber 8W	1003 Községgazdálkodás		2015.12.10 14,50	299 000	45 969	253 031
00643	napelemes kandeláber 8W	1003 Községgazdálkodás		2015.12.10 14,50	299 000	45 969	253 031
00644	napelemes kandeláber 8W	1003 Községgazdálkodás		2015.12.10 14,50	299 000	45 969	253 031
00645	napelemes kandeláber 8W	1003 Községgazdálkodás		2015.12.10 14,50	299 000	45 969	253 031
00646	napelemes kandeláber 8W	1003 Községgazdálkodás		2015.12.10 14,50	299 000	45 969	253 031
00647	napelemes kandeláber 8W	1003 Községgazdálkodás		2015.12.10 14,50	299 000	45 969	253 031
00648	napelemes kandeláber 8W	1003 Községgazdálkodás		2015.12.10 14,50	299 000	45 969	253 031
00649	napelemes kandeláber 8W	1003 Községgazdálkodás		2015.12.10 14,50	299 000	45 969	253 031
00650	napelemes kandeláber 8W	1003 Községgazdálkodás		2015.12.10 14,50	299 000	45 969	253 031
00651	napelemes kandeláber 8W	1003 Községgazdálkodás		2015.12.10 14,50	299 000	45 969	253 031
00652	napelemes kandeláber 8W	1003 Községgazdálkodás		2015.12.10 14,50	299 000	45 969	253 031
00671	CS-1 jelű szennyvíztemelő gépészet	1003 Községgazdálkodás		2016.01.01 14,50	3 136 800	454 836	2 681 964
00672	CS-2 jelű szennyvíztemelő gépészet	1003 Községgazdálkodás		2016.01.01 14,50	2 872 800	416 556	2 456 244
00673	CS-2 jelű szennyvíztemelő gépészet	1003 Községgazdálkodás		2016.01.01 14,50	4 641 600	673 032	3 968 568
00674	CS-1 jelű szennyvíztemelő irányítástechnika	1003 Községgazdálkodás		2016.01.01 14,50	2 312 000	335 240	1 976 760
00675	CS-2 jelű szennyvíztemelő irányítástechnika	1003 Községgazdálkodás		2016.01.01 14,50	2 312 000	335 240	1 976 760
00676	CS-2 jelű szennyvíztemelő irányítástechnika	1003 Községgazdálkodás		2016.01.01 14,50	2 992 000	433 840	2 558 160
00713	AMT-MONO-16W-2016-KV5 Kandeláber	1003 Községgazdálkodás		2016.07.09 14,50	416 250	29 024	387 226
00714	AMT-MONO-16W-2016-KV5 Kandeláber	1003 Községgazdálkodás		2016.07.09 14,50	416 250	29 024	387 226
00715	AMT-MONO-8W-2016-KV5 Kandeláber	1003 Községgazdálkodás		2016.07.09 14,50	314 750	21 946	292 804
00716	AMT-MONO-8W-2016-KV5 Kandeláber	1003 Községgazdálkodás		2016.07.09 14,50	314 750	21 946	292 804
00717	AMT-MONO-8W-2016-KV5 Kandeláber	1003 Községgazdálkodás		2016.07.09 14,50	314 750	21 946	292 804

3.40 Tárgyi eszközök listája

Időszak záró dátuma: 2016.12.31 Szervezet: ÖNK - ÖNK

Azonosító	Megnevezés	Alleltár/Személy kód, megnevezés	Gyártási szám	Üzembe. Ecs%	Bruttó érték	Elszámolt écs	Nettó érték
00718	AMT-MONO-8W-2016-KV5 Kandeláber	1003 Községgazdálkodás		2016.07.09	314 750	21 946	292 804
00719	AMT-MONO-8W-2016-KV5 Kandeláber	1003 Községgazdálkodás		2016.07.09	314 750	21 946	292 804
00720	AMT-MONO-8W-2016-KV5 Kandeláber	1003 Községgazdálkodás		2016.07.09	314 750	21 946	292 804
00767	AMT-MONO-8W-2016-KV5 napelemes kandeláber	1003 Községgazdálkodás		2016.11.28	329 333	4 436	324 897
00768	AMT-MONO-8W-2016-KV5 napelemes kandeláber	1003 Községgazdálkodás		2016.11.28	329 333	4 436	324 897
00769	AMT-MONO-8W-2016-KV5 napelemes kandeláber	1003 Községgazdálkodás		2016.11.28	329 334	4 436	324 898
1312	Összesen: 98 db eszköz				73 333 149	29 646 440	43 686 709
1313	Művészeti alkotások						
00103	Olajfestmény- kútbarlangról	10212 Felső folyósó		0,00	45 000	0	45 000
1313	Összesen: 1 db eszköz				45 000	0	45 000
1314	Járművek						
00557	utánfutó BAL&FER	1003 Községgazdálkodás	e72007/46003600	2015.07.17	317 322	92 676	224 646
1314	Összesen: 1 db eszköz				317 322	92 676	224 646
13191	0-ra leírt Számtech eszközök						
00048	Projektor	20 Oktatás		33,00	299 988	299 988	0
00077	Canon digitális fényképező	20 Oktatás		33,00	120 000	120 000	0
00119	Asztali számítógép szg 14	20 Oktatás		33,00	213 925	213 925	0
00127	Albacomp Activa-Eco hordozható szg	112 Könyvtár		33,00	248 750	248 750	0
00131	DTK Mirus-92 számítógép	20 Oktatás		33,00	134 400	134 400	0
00133	Lexmark X 342N teleház	70 Teleház		33,00	150 000	150 000	0
00134	Hitachi projektor - Óvoda	50 Népművelő		33,00	150 000	150 000	0
00135	DTK Mirus -A230 szg korif	20 Oktatás	H7A007895	33,00	127 081	127 081	0
00147	Számítógép konfiguráció SZG 16	112 Könyvtár		33,00	166 250	166 250	0
00166	Számítógép konfiguráció	20 Oktatás		33,00	249 750	249 750	0
00167	Fénymásoló - használt	20 Oktatás		33,00	412 500	412 500	0
00170	Asztali számítógép szg5	20 Oktatás		33,00	315 500	315 500	0
00225	Számítógép	70 Teleház	C080002	2008.01.24	213 600	213 600	0
00232	Számítógép konfiguráció SZG 4	20 Oktatás		33,00	102 284	102 284	0
00255	ASUS K50C-SX002 Note Book	20 Oktatás	0033551	2009.11.05	119 950	119 950	0
00256	ASUS K50C-SX002 Note Book	20 Oktatás	0033552	2009.11.05	119 950	119 950	0
00257	ASUS K50C-SX002 Note Book	20 Oktatás	0033553	2009.11.05	119 950	119 950	0
00258	ASUS K50C-SX002 Note Book	20 Oktatás	0033554	2009.11.05	119 950	119 950	0
00259	ASUS K50C-SX002 Note Book	20 Oktatás	0033555	2009.11.05	119 950	119 950	0

3.40 Tárgyi eszközök listája

Időszak záró dátuma: 2016.12.31 Szervezet: ÖNK - ÖNK

Azonosító	Megnevezés	Allettár/Személy kód, megnevezés	Gyártási szám	Üzembe. Ecs%	Bruttó érték	Elszámolt écs	Nettó érték
00260	ASUS K50C-SX002 Note Book	20 Oktatás	0033556	2009.11.05 33,00	119 950	119 950	0
00261	ASUS K50C-SX002 Note Book	30 Csovi	0033557	2009.11.05 33,00	119 950	119 950	0
00262	ASUS K50C-SX002 Note Book	30 Csovi	0033558	2009.11.05 33,00	119 950	119 950	0
00263	Epson EB-X62 projektor	20 Oktatás	0033615	2009.11.06 33,00	155 000	155 000	0
00264	Smart Interaktív tábla SB660	20 Oktatás	0033614	2009.11.06 33,00	374 063	374 063	0
00265	Lenovo NB3000G530 Notebook	70 Teleház	L3-CNIM3K09/06	2009.08.17 33,00	165 000	165 000	0
00270	Intensa PC-AU 06 számítógép I.	20 Oktatás	0034059	2009.12.19 33,00	150 000	150 000	0
00271	Intensa PC-AU 06 számítógép II	20 Oktatás	0034060	2009.12.19 33,00	150 000	150 000	0
00272	Intensa PC - AU 06 számítógép III	20 Oktatás	0034061	2009.12.19 33,00	150 000	150 000	0
00273	Intensa PC - AU 06 számítógép	20 Oktatás	0034062	2009.12.19 33,00	150 000	150 000	0
00274	Epson EB-X72 Projektor	112 Könyvtár	0034129	2009.12.19 33,00	155 000	155 000	0
00275	DEVELOP INEO 163 másológép	20 Oktatás	12114272	2009.12.19 33,00	179 563	179 563	0
00287	eBeam Projektion	20 Oktatás		2010.09.07 33,00	174 687	174 687	0
00291	Asztali számítógép	50 Népművelő		2010.11.12 33,00	155 000	155 000	0
00293	DTK MIRUS F230 1 Szám tech terem	20 Oktatás	0036415	2010.12.14 33,00	175 000	175 000	0
00294	DTK MIRUS F230 2 számíttech terem	20 Oktatás	0036416	2010.12.14 33,00	175 000	175 000	0
00295	DTK KIRUS F230 3 számíttech terem	20 Oktatás	0036417	2010.12.14 33,00	175 000	175 000	0
00296	DTK MIRUS F230 4 Iskola könyvtár	112 Könyvtár	003418	2010.12.14 33,00	175 000	175 000	0
00297	Notebook Dell Inspiron	20 Oktatás	0036382	2010.12.21 33,00	135 000	135 000	0
00316	Intensa PC asztali számítógép 2	20 Oktatás	0025716	2011.07.27 33,00	168 000	168 000	0
00317	Intensa PC asztali számítógép 3	20 Oktatás	0025717	2011.07.27 33,00	168 000	168 000	0
00318	Intensa PC asztali számítógép 4	20 Oktatás	0025718	2011.07.27 33,00	168 000	168 000	0
00319	Intensa PC asztali számítógép 5	20 Oktatás	0025719	2011.07.27 33,00	168 000	168 000	0
00320	Intensa PC asztali számítógép 6	20 Oktatás	0025720	2011.07.27 33,00	168 000	168 000	0
00321	Intensa PC asztali számítógép 7.	20 Oktatás	0025721	2011.07.27 33,00	168 000	168 000	0
00322	Intensa PC asztali számítógép 8.	20 Oktatás	0025722	2011.07.27 33,00	168 000	168 000	0
00323	Intensa PC asztali számítógép 1	20 Oktatás	0025715	2011.07.27 33,00	168 000	168 000	0
00324	Intensa PC asztali számítógép 9	20 Oktatás	0025723	2011.07.27 33,00	168 000	168 000	0
00325	Intensa PC asztali számítógép 10	20 Oktatás	0025724	2011.07.27 33,00	168 000	168 000	0
00326	Intensa PC asztali számítógép 11	20 Oktatás	0025725	2011.07.27 33,00	168 000	168 000	0
00327	Smart Interaktív tábla 1	20 Oktatás	0025711	2011.07.27 33,00	390 000	390 000	0
00328	Smart Interaktív tábla 2	20 Oktatás	0025712	2011.07.27 33,00	390 000	390 000	0
00329	Smart Interaktív tábla 3	20 Oktatás	0025713	2011.07.27 33,00	390 000	390 000	0
00330	Smart Interaktív tábla 4	20 Oktatás	0025714	2011.07.27 33,00	390 000	390 000	0
00331	Dell Vostro notebook 1.	20 Oktatás	0025691	2011.07.27 33,00	182 000	182 000	0
00332	Dell Vostro notebook 2.	20 Oktatás	0025692	2011.07.27 33,00	182 000	182 000	0

3.40 Tárgyi eszközök listája

Időszak záró dátuma: 2016.12.31 Szervezet: ÖNK - ÖNK

Azonosító	Megnevezés	Alleltár/Személy kód, megnevezés	Gyártási szám	Üzembe. Ecs%	Bruttó érték	Elszámolt és	Nettó érték
00333	Dell Vostro notebook 3	20 Oktatás	0025693	2011.07.27 33,00	182 000	182 000	0
00334	Dell Vostro notebook 4.	20 Oktatás	0025694	2011.07.27 33,00	182 000	182 000	0
00335	Epson EB-460 projektor 1	20 Oktatás	0025703	2011.07.27 33,00	336 000	336 000	0
00336	Epson EB-460 projektor 2	20 Oktatás	0025704	2011.07.27 33,00	336 000	336 000	0
00337	Epson EB-460 projektor 3	20 Oktatás	0025705	2011.07.27 33,00	336 000	336 000	0
00338	Epson EB-460 projektor 4	20 Oktatás	0025706	2011.07.27 33,00	336 000	336 000	0
00339	Smart audio rendszer SBA-EU 1	20 Oktatás	0025707	2011.07.27 33,00	130 000	130 000	0
00340	Smart audio rendszer SBA-EU 2	20 Oktatás	0025708	2011.07.27 33,00	130 000	130 000	0
00341	Smart audio rendszer SBA-EU 3	20 Oktatás	0025709	2011.07.27 33,00	130 000	130 000	0
00342	Smart audio rendszer SBA-EU 4	20 Oktatás	0025710	2011.07.27 33,00	130 000	130 000	0
00343	Primergy Szerver	20 Oktatás	0025726	2011.07.27 33,00	401 000	401 000	0
00348	Notebook Fujitsu Lifebook A530	20 Oktatás	0026176	2011.10.28 33,00	149 625	149 625	0
00349	Notebook Fujitsu Lifebook A530	20 Oktatás	0026177	2011.10.28 33,00	149 625	149 625	0
00360	Hitachi projektor	20 Oktatás	0038369	2012.11.09 33,00	354 999	354 999	0
00367	Smart SB680 interaktív tábla 77"	20 Oktatás	0038767	2012.12.27 33,00	293 717	293 717	0
00368	Smart SB680 interaktív tábla 77"	20 Oktatás	0038768	2012.12.27 33,00	293 717	293 717	0
00369	Projektor Optoma EX-610ST	20 Oktatás	0038765	2012.12.27 33,00	176 948	176 948	0
00370	Projektor Optoma EX-610ST	20 Oktatás	0038766	2012.12.27 33,00	176 948	176 948	0
00371	ASUS notebook	20 Oktatás	C9N0CX47454039C	2012.12.27 33,00	115 000	115 000	0
00380	Notebook (alpolgármester)	40 Élelmezés		2013.02.08 33,00	132 649	132 649	0
13191	Összesen: 75 db eszköz				14 901 169	14 901 169	0
13192	0-ra leírt Gépek						
00001	Kerti házikó (orvosi rendelő előtt)	1003 Községgazdálkodás		14,50	399 700	399 700	0
00008	Erősítő berendezés	20 Oktatás		14,50	367 690	367 690	0
00025	Fűkasza FS-350 -damilos CST3	1003 Községgazdálkodás		14,50	155 250	155 250	0
00026	Függőirattároló szekrény -4 fiók	107209 Orvosi rendelő		14,50	71 238	71 238	0
00027	Függőirattároló szekrény -4 fiók	107209 Orvosi rendelő		14,50	71 238	71 238	0
00028	Függőirattároló szekrény -4 fiók	107209 Orvosi rendelő		14,50	71 238	71 238	0
00029	EKG 1 csatornás	107209 Orvosi rendelő		14,50	290 000	290 000	0
00030	Fűnyíró "budget"	1003 Községgazdálkodás		14,50	359 988	359 988	0
00035	Színes TV samsung	70 Teleház		14,50	120 000	120 000	0
00046	1. O. szekrény	20 Oktatás		14,50	60 000	60 000	0
00051	Erősítőfelszerelés	20 Oktatás		14,50	117 950	117 950	0
00053	Sportpálya felszerelés	107225 Sportöltöző		14,50	659 835	659 835	0
00056	Fiókos éthordó tár	1003 Községgazdálkodás		14,50	77 500	77 500	0

3.40 Tárgyi eszközök listája

Időszak záró dátuma: 2016.12.31 Szervezet: ÖNK - ÖNK

Azonosító	Megnevezés	Alleltár/Személy kód, megnevezés	Gyártási szám	Üzemb. Ecs%	Bruttó érték	Elszámolt écs	Nettó érték
00058	STIHL fűkasza CST4	1003	Közseggazdálkodás	14,50	180 550	180 550	0
00059	Beépített szekrény	20	Oktatás	14,50	299 833	299 833	0
00063	Fűnyíró traktor MTD JN 200A5	107225	Sportöltöző	14,50	735 000	735 000	0
00068	Beépített szekrény	20	Oktatás	14,50	601 535	601 535	0
00073	Samsung DVD író	112	Könyvtár	14,50	67 000	67 000	0
00074	Fűnyíró ALKO	20	Oktatás	14,50	119 900	119 900	0
00076	Csontváz	20	Oktatás	14,50	67 129	67 129	0
00079	Sővényvágó HS-81R	1003	Közseggazdálkodás	14,50	118 128	118 128	0
00080	Honismereti teremben beépített szekrény	20	Oktatás	14,50	259 000	259 000	0
00081	Mérőszekrény (Európa tér)	1003	Közseggazdálkodás	14,50	192 000	192 000	0
00082	Beépített szekrény	20	Oktatás	14,50	380 252	380 252	0
00085	Hinta-tornyos,csúszdás,kötélrácsos	20	Oktatás	14,50	225 600	225 600	0
00086	Hinta-tornyos,csúszdás	20	Oktatás	14,50	194 400	194 400	0
00087	Hinta-kötélrácsos,mászókás	20	Oktatás	14,50	117 600	117 600	0
00089	18 rekeszes újságállvány	112	Könyvtár	14,50	106 680	106 680	0
00093	Beépített szekrény	20	Oktatás	14,50	157 500	157 500	0
00094	Beépített szekrény	20	Oktatás	14,50	120 000	120 000	0
00096	Magas ágvágo STIHL	1003	Közseggazdálkodás	14,50	220 000	220 000	0
00097	Mobil sebességmérő	1003	Közseggazdálkodás	14,50	516 000	516 000	0
00098	Mobil sebességmérő	1003	Közseggazdálkodás	14,50	516 000	516 000	0
00099	Hirdető tábla	1003	Közseggazdálkodás	14,50	195 600	195 600	0
00100	Színpad fólé sátor	1003	Közseggazdálkodás	14,50	270 000	270 000	0
00102	Iskolába új beépített szekrény	20	Oktatás	14,50	315 556	315 556	0
00192	Pianínó	107216	Művelődési ház	14,50	21 000	21 000	0
00197	Táskatartó	20	Oktatás	14,50	50 000	50 000	0
00199	Színpad- saját rezszi	1003	Közseggazdálkodás	14,50	166 917	166 917	0
00203	Fűrógép DEVALT DW515 sárga	1003	Közseggazdálkodás	14,50	44 460	44 460	0
00207	Hűtőszekrény-Elektrolux	1072092	Védőnő	14,50	36 300	36 300	0
00211	Szemvizsgáló Hettesy féle	107209	Orvosi rendelő	14,50	47 440	47 440	0
00217	Alumínium létra DUPLA GM-2	1003	Közseggazdálkodás	14,50	38 300	38 300	0
00219	Irodabútor - kék- iskolában beépítve a bejárati folyosón	20	Oktatás	14,50	263 750	263 750	0
00228	Iskolai beépített szekrény	20	Oktatás	2008.03.31	673 280	673 280	0
00236	Hivatali hátsó kapu	1003	Közseggazdálkodás	2008.10.28	228 000	228 000	0
00237	Karácsonyi fénycsúszka "Boldog Karácsonyt"	1003	Közseggazdálkodás	2008.12.12	348 000	348 000	0
00251	FS 400 kasza CST2	1003	Közseggazdálkodás	2009.04.24	203 406	203 406	0
00253	Meléképület riasztó felszerelése	1003	Közseggazdálkodás	2009.07.28	621 950	621 950	0

3.40 Tárgyi eszközök listája

Időszak záró dátuma: 2016.12.31 Szervezet: ÖNK - ÖNK

Azonosító	Megnevezés	Allettár/Személy kód, megnevezés	Gyártási szám	Üzembe. Ecs%	Bruttó érték	Elszámolt écs	Nettó érték
00266	Karácsonyi világító motívum	1003	Közéggazdálkodás	2009.12.16	14,50	173 750	173 750
00267	Karácsonyi világító motívum	1003	Közéggazdálkodás	2009.12.16	14,50	173 750	173 750
00268	Kirácsonyi világító motívum	1003	Közéggazdálkodás	2009.12.16	14,50	173 750	173 750
13192	Összesen: 52 db eszköz				12 060 943	12 060 943	0
13195	0-ra leírt FK járművek						
00138	Nehéz pótkocsi AP250	1003	Közéggazdálkodás		20,00	300 000	300 000
00139	Ford Transit szgk.	1003	Közéggazdálkodás		20,00	6 135 528	6 135 528
00140	Volkswagen	1003	Közéggazdálkodás		20,00	1 900 000	1 900 000
00141	MTZ-82 Traktor	1003	Közéggazdálkodás		20,00	2 511 281	2 511 281
00284	Citroen Jumper Combi kisbusz	1003	Közéggazdálkodás	2010.06.25	20,00	7 575 000	7 575 000
00301	Peugeot Boxer	1003	Közéggazdálkodás	2011.02.08	20,00	1 650 000	1 650 000
13195	Összesen: 6 db eszköz				20 071 809	20 071 809	0
13196	0-ra leírt kisértékű tárgyi eszköz						
00415	Samsung 102cm Full Led televízió Sporttöltővel	1009	Földszinti tárgyaló	2014.04.02	100,00	96 850	96 850
00434	Klíma berendezés	10012	Jegyzői iroda	2014.06.04	100,00	110 157	110 157
00436	Székek, asztalok Iskolaiba	20	Oktatás	2014.12.12	100,00	629 275	629 275
000001	Alfa tanuló asztal 70x50 Dek.Kfa4-7 Kcs	20		2014.12.12	100,00	404 800	404 800
000002	Alfa szék 4-7 kcs	20		2014.12.12	100,00	224 475	224 475
00437	Behringer keverőpult	1017	Népművelő	2014.12.17	100,00	33 858	33 858
00466	STIHL fűkasza	1003	Közéggazdálkodás	2014.05.26	100,00	181 024	181 024
00471	Kiskonyhában szekrény bővítés	10112	Kiskonyha	2014.08.01	100,00	74 803	74 803
00473	Tablet tok fekete	10011	Polgármesteri iroda	2014.12.15	100,00	11 803	11 803
00474	Tablet tok fekete	10012	Jegyzői iroda	2014.12.15	100,00	11 803	11 803
00479	LCD/Plazma Televízió	107216	Művelődési ház	2014.02.21	100,00	190 960	190 960
00482	Pingpong asztal hálós	111	Civil szervezetek által használt eszközök	2014.03.07	100,00	98 819	98 819
00483	Pingpong asztal hálós	111	Civil szervezetek által használt eszközök	2014.03.07	100,00	98 818	98 818
00484	Csereszegi Fűszeres tér Információs táblája	1003	Közéggazdálkodás	2014.11.25	100,00	15 000	15 000
00485	Csereszegi Fűszeres tér Információs táblája	1003	Közéggazdálkodás	2014.11.25	100,00	15 000	15 000
00486	Csereszegi Fűszeres tér Információs táblája	1003	Közéggazdálkodás	2014.11.25	100,00	15 000	15 000
00492	Alacsony mászóka	20	Oktatás	2014.11.06	100,00	159 800	159 800
00493	Négy személyes mérteghinta	20	Oktatás	2014.11.06	100,00	110 000	110 000
00494	Rugós csibe	20	Oktatás	2014.11.06	100,00	132 000	132 000
00498	Erősítő	50	Népművelő	2014.08.05	100,00	47 244	47 244
00503	HD megfigyelő rendszer	70	Teleház	2014.07.18	100,00	51 961	51 961

3.40 Tárgyi eszközök listája

Időszak záró dátuma: 2016.12.31 Szervezet: ÖNK - ÖNK

Azonosító	Megnevezés	Alleltár/Személy kód, megnevezés	Gyártási szám	Üzembe. Ecs%	Bruttó érték	Elszámolt écs	Nettó érték
00504	HD megfigyelő rendszer	107216	Művelődési ház	2014.07.18 100,00	51 960	51 960	0
00510	Projekttábla	1003	Községgazdálkodás	2014.05.26 100,00	2 937	2 937	0
00511	száraz-nedves porszívó	20	Oktatás	2014.11.05 100,00	13 378	13 378	0
00513	porszívó	1003	Községgazdálkodás	2014.06.30 100,00	10 228	10 228	0
00515	nyomáscsökkentő (pórszólóhoz)	1003	Községgazdálkodás	2014.06.30 100,00	4 724	4 724	0
00516	Mikrohullámú sütő	107216	Művelődési ház	2014.02.14 100,00	10 228	10 228	0
00517	Motorfűrész STIHL MS170	1003	Községgazdálkodás	2014.04.02 100,00	50 748	50 748	0
00518	mobil hangosító szett	1017	Népművelő	2014.06.24 100,00	83 071	83 071	0
00519	Hegesztőgép APC Velder	1003	Községgazdálkodás	2014.04.02 100,00	62 704	62 704	0
00520	ventilátor	1017	Népművelő	2014.06.20 100,00	39 362	39 362	0
00522	Névtábla "Csersegtomaji Kútbarlang"	1003	Községgazdálkodás	2014.11.25 100,00	16 200	16 200	0
00524	Makita gyalu KP0800	1003	Községgazdálkodás	2015.03.31 100,00	35 819	35 819	0
00525	Mérőkerék 6WM 32	1003	Községgazdálkodás	2015.02.27 100,00	14 587	14 587	0
00527	Lapvirátró benzines Zipper ZI-RPE90	1003	Községgazdálkodás	2015.04.13 100,00	118 661	118 661	0
00529	festítő heveder 2 r. 50 mm/8 m Vonóerő 4 t, 1000 25	1003	Községgazdálkodás	2015.04.08 100,00	6 929	6 929	0
00530	Sörpad szett 50 cm, L 2M	1003	Községgazdálkodás	2015.04.21 100,00	16 535	16 535	0
00531	Sörpad szett 50 cm, L 2M	1003	Községgazdálkodás	2015.04.21 100,00	16 535	16 535	0
00532	Sörpad szett 50 cm, L 2M	1003	Községgazdálkodás	2015.04.21 100,00	16 535	16 535	0
00533	Sörpad szett 50 cm, L 2M	1003	Községgazdálkodás	2015.04.21 100,00	16 534	16 534	0
00534	Sörpad szett 50cm, L 2M	1003	Községgazdálkodás	2015.04.21 100,00	16 535	16 535	0
00535	Sörpad szett 50cm, L 2M	1003	Községgazdálkodás	2015.04.21 100,00	16 535	16 535	0
00536	Sörpad szett 50cm, L 2M	1003	Községgazdálkodás	2015.04.21 100,00	16 535	16 535	0
00537	Sörpad szett 50cm, L 2M	1003	Községgazdálkodás	2015.04.21 100,00	16 534	16 534	0
00538	Sörpad	1003	Községgazdálkodás	2015.04.21 100,00	16 535	16 535	0
00539	Hosszabító kábel 50m	1003	Községgazdálkodás	2015.04.29 100,00	15 350	15 350	0
00542	Lombszivó-fűvó	107225	Sportöltöző	2015.04.28 100,00	39 291	39 291	0
00543	Irodaszék Trige fekete textilbőr	10011	Polgármesteri iroda	2015.04.30 100,00	31 496	31 496	0
00544	Hosszabító kábeldob 3x1,0 mm 25 fm	1003	Községgazdálkodás	2015.04.24 100,00	7 291	7 291	0
00545	Hosszabító kábeldob 3x1,0 mm 25 fm	1003	Községgazdálkodás	2015.04.24 100,00	7 292	7 292	0
00549	Tartály 1000 l	1003	Községgazdálkodás	2015.06.01 100,00	18 898	18 898	0
00550	Magasnyomású mosó AQ Bosch	107225	Sportöltöző	2015.06.04 100,00	33 063	33 063	0
00551	Szikvizes ballon	1003	Községgazdálkodás	2015.05.21 100,00	17 323	17 323	0
00553	TS vízforraló	70	Teleház	2015.06.02 100,00	2 591	2 591	0
00554	ESZP: Kávéfőző ECM14	70	Teleház	2015.06.01 100,00	5 504	5 504	0
00555	Philips Antenna	10011	Polgármesteri iroda	2015.06.16 100,00	7 866	7 866	0
00558	BAL&FER utánfutóhoz tartozékok	1003	Községgazdálkodás	2015.07.17 100,00	143 700	143 700	0

3.40 Tárgyi eszközök listája

Időszak záró dátuma: 2016.12.31 Szervezet: ÖNK - ÖNK

Azonosító	Megnevezés	Allettár/Személy kód, megnevezés	Gyártási szám	Üzembe. Ecs%	Bruttó érték	Elszámolt écs	Nettó érték
00559	3 személyes sátor	1017 Népművelő		2015.07.03 100,00	14 165	14 165	0
00562	Panda vadkamera UV535 + 8 GB SD kártya	1003 Községgazdálkodás		2015.08.26 100,00	43 228	43 228	0
00566	Kávéfőző	107216 Művelődési ház		2015.09.25 100,00	14 165	14 165	0
00567	1,5 m elosztó	107216 Művelődési ház		2015.09.25 100,00	1 252	1 252	0
00568	20 m lengő hosszabbító	107216 Művelődési ház		2015.09.25 100,00	2 354	2 354	0
00569	1100 literes edényzet	1072062 Tomajai ravatalozó		2015.10.24 100,00	65 000	65 000	0
00570	1100 literes edényzet	1072061 Cserszegi ravatalozó		2015.10.24 100,00	65 000	65 000	0
00571	1100 literes edényzet	1072062 Tomajai ravatalozó		2015.10.24 100,00	65 000	65 000	0
00574	Profi álkamera	1003 Községgazdálkodás		2015.10.27 100,00	2 361	2 361	0
00576	Légkompresszor 24 l	1003 Községgazdálkodás		2015.10.27 100,00	23 614	23 614	0
00578	Profi álkamera	1003 Községgazdálkodás		2015.10.27 100,00	2 362	2 362	0
00579	Kompresszor kiegészítő	1003 Községgazdálkodás		2015.10.27 100,00	7 086	7 086	0
00592	Meleg fehér LED fényosor	1003 Községgazdálkodás		2015.12.09 100,00	122 495	122 495	0
00593	Hideg fehér LED fényosor	1003 Községgazdálkodás		2015.12.09 100,00	122 495	122 495	0
00594	napelemes kandeliáber 12W, 3m	1003 Községgazdálkodás		2015.12.07 100,00	165 980	165 980	0
00595	napelemes kandeliáber 12W, 3m	1003 Községgazdálkodás		2015.12.07 100,00	165 980	165 980	0
00596	napelemes kandeliáber 12W, 3m	1003 Községgazdálkodás		2015.12.07 100,00	165 980	165 980	0
00597	napelemes kandeliáber 12W, 3m	1003 Községgazdálkodás		2015.12.07 100,00	165 980	165 980	0
00598	napelemes kandeliáber 12W, 3m	1003 Községgazdálkodás		2015.12.07 100,00	165 980	165 980	0
00599	napelemes kandeliáber 12W, 3m	1003 Községgazdálkodás		2015.12.07 100,00	165 980	165 980	0
00600	napelemes kandeliáber 12W, 3m	1003 Községgazdálkodás		2015.12.07 100,00	165 980	165 980	0
00601	napelemes kandeliáber 12W, 3m	1003 Községgazdálkodás		2015.12.07 100,00	165 980	165 980	0
00602	napelemes kandeliáber 12W, 3m	1003 Községgazdálkodás		2015.12.07 100,00	165 980	165 980	0
00603	napelemes kandeliáber 12W, 3m	1003 Községgazdálkodás		2015.12.07 100,00	165 980	165 980	0
00604	napelemes kandeliáber 12W, 3m	1003 Községgazdálkodás		2015.12.07 100,00	165 980	165 980	0
00605	napelemes kandeliáber 12W, 3m	1003 Községgazdálkodás		2015.12.07 100,00	165 980	165 980	0
00606	napelemes kandeliáber 12W, 3m	1003 Községgazdálkodás		2015.12.07 100,00	165 980	165 980	0
00607	napelemes kandeliáber 12W, 3m	1003 Községgazdálkodás		2015.12.07 100,00	165 980	165 980	0
00608	napelemes kandeliáber 12W, 4m	1003 Községgazdálkodás		2015.12.07 100,00	168 980	168 980	0
00609	napelemes kandeliáber 12W, 4m	1003 Községgazdálkodás		2015.12.07 100,00	168 980	168 980	0
00610	napelemes kandeliáber 12W, 4m	1003 Községgazdálkodás		2015.12.07 100,00	168 980	168 980	0
00611	napelemes kandeliáber 12W, 4m	1003 Községgazdálkodás		2015.12.07 100,00	168 980	168 980	0
00612	napelemes kandeliáber 12W, 4m	1003 Községgazdálkodás		2015.12.07 100,00	168 980	168 980	0
00613	napelemes kandeliáber 12W, 4m	1003 Községgazdálkodás		2015.12.07 100,00	168 980	168 980	0
00614	napelemes kandeliáber 12W, 4m	1003 Községgazdálkodás		2015.12.07 100,00	168 980	168 980	0
00615	napelemes kandeliáber 12W, 4m	1003 Községgazdálkodás		2015.12.07 100,00	168 980	168 980	0

3.40 Tárgyi eszközök listája

Időszak záró dátuma: 2016.12.31 Szervezet: ÖNK - ÖNK

Azonosító	Megnevezés	Alleltár/Személy kód, megnevezés	Gyártási szám	Üzembe. Ecs%	Bruttó érték	Elszámolt écs	Nettó érték
00616	napelemes kandeláber 12W, 4m	1003	Közéggazdálkodás	2015.12.07	100,00	168 980	168 980
00617	napelemes kandeláber 12W, 4m	1003	Közéggazdálkodás	2015.12.07	100,00	168 980	168 980
00618	napelemes kandeláber 12W, 4m	1003	Közéggazdálkodás	2015.12.07	100,00	168 980	168 980
00619	napelemes kandeláber 12W, 4m	1003	Közéggazdálkodás	2015.12.07	100,00	168 980	168 980
00620	napelemes kandeláber 12W, 4m	1003	Közéggazdálkodás	2015.12.07	100,00	168 980	168 980
00621	napelemes kandeláber 12W, 4m	1003	Közéggazdálkodás	2015.12.07	100,00	168 980	168 980
00622	napelemes kandeláber 12W, 4m	1003	Közéggazdálkodás	2015.12.07	100,00	168 980	168 980
00623	napelemes kandeláber 12W, 4m	1003	Közéggazdálkodás	2015.12.07	100,00	168 980	168 980
00624	napelemes kandeláber 12W, 4m	1003	Közéggazdálkodás	2015.12.07	100,00	168 980	168 980
00625	napelemes kandeláber 12W, 4m	1003	Közéggazdálkodás	2015.12.07	100,00	168 980	168 980
00626	napelemes kandeláber 12W, 4m	1003	Közéggazdálkodás	2015.12.07	100,00	168 980	168 980
00627	napelemes kandeláber 12W, 4m	1003	Közéggazdálkodás	2015.12.07	100,00	168 980	168 980
00628	napelemes kandeláber 12W, 4m	1003	Közéggazdálkodás	2015.12.07	100,00	168 980	168 980
00629	napelemes kandeláber 12W, 4m	1003	Közéggazdálkodás	2015.12.07	100,00	168 980	168 980
00630	napelemes kandeláber 12W, 4m	1003	Közéggazdálkodás	2015.12.07	100,00	168 980	168 980
00631	napelemes kandeláber 12W, 4m	1003	Közéggazdálkodás	2015.12.07	100,00	168 980	168 980
00632	napelemes kandeláber 12W, 4m	1003	Közéggazdálkodás	2015.12.07	100,00	168 980	168 980
00633	napelemes kandeláber 12W, 4m	1003	Közéggazdálkodás	2015.12.07	100,00	168 980	168 980
00634	napelemes kandeláber 12W	1003	Közéggazdálkodás	2015.12.07	100,00	168 980	168 980
00654	Minősített merev hintaülöke, piros	107216	Művelődési ház	2015.12.02	100,00	5 732	5 732
00655	Minősített merev hintaülöke, piros	107216	Művelődési ház	2015.12.02	100,00	5 733	5 733
00656	Irodaszék	20	Oktatás	2015.12.22	100,00	22 283	22 283
00663	Rakományrögzítő	1003	Közéggazdálkodás	2016.03.22	100,00	2 838	2 838
00664	Rakományrögzítő	1003	Közéggazdálkodás	2016.03.22	100,00	2 839	2 839
00677	RH Sound erősítő	107225	Sportöltöző	2016.04.14	100,00	85 900	85 900
00678	Hidromatic-20 víziagyító berendezés	107225	Sportöltöző	2016.04.13	100,00	180 015	180 015
00679	Rakományrögzítő 4T 12 m	1003	Közéggazdálkodás	2016.04.30	100,00	4 073	4 073
00680	Rakományrögzítő 4T 12 m	1003	Közéggazdálkodás	2016.04.30	100,00	4 073	4 073
00681	Rakományrögzítő 4T 12 m	1003	Közéggazdálkodás	2016.04.30	100,00	4 073	4 073
00682	Rakományrögzítő 4T 10 m	1003	Közéggazdálkodás	2016.04.30	100,00	3 778	3 778
00683	Kínymópisztolya	1003	Közéggazdálkodás	2016.04.30	100,00	2 431	2 431
00684	Sarokcsiszoló	1003	Közéggazdálkodás	2016.05.04	100,00	33 031	33 031
00685	Akkus fűró	1003	Közéggazdálkodás	2016.05.04	100,00	25 905	25 905
00688	Boiler OKC 300 NTR/BP 300 I	107225	Sportöltöző	2016.04.06	100,00	139 370	139 370
00692	Kutya microchip leolvasó Cyborra CY152R42	1003	Közéggazdálkodás	2016.04.13	100,00	40 866	40 866
00693	Polc	107225	Sportöltöző	2016.04.15	100,00	7 713	7 713

3.40 Tárgyi eszközök listája

Időszak záró dátuma: 2016.12.31 Szervezet: ÖNK - ÖNK

Azonosító	Megnevezés	Alleltár/Személy kód, megnevezés	Gyártási szám	Üzembe. Ecs%	Bruttó érték	Elszámolt écs	Nettó érték
00701	Kardántengely F5/1R	1003		2016.05.13	49 800	49 800	0
00702	Kardántengely F5/1R	1003		2016.05.13	64 200	64 200	0
00703	Zanussi Hűtőszekrény 250 l	107225		2016.04.22	62 991	62 991	0
00710	HS 45 sövényvágó	1003		2016.06.13	78 661	78 661	0
00711	Klímaberendezés (GREE GWH12QB)	1072092		2016.06.22	162 047	162 047	0
00712	Klímaberendezés (GREE GWH12QB)	107209		2016.06.22	162 047	162 047	0
00721	Karácsonyi fénydekoráció - függesztek	1003		2016.07.04	25 000	25 000	0
00722	Karácsonyi fénydekoráció - függesztek	1003		2016.07.04	25 000	25 000	0
00723	Karácsonyi fénydekoráció - függesztek	1003		2016.07.04	25 000	25 000	0
00724	Karácsonyi fénydekoráció - kandaláber motívum	003		2016.07.04	59 000	59 000	0
00725	Karácsonyi fénydekoráció - kandaláber motívum	003		2016.07.04	59 000	59 000	0
00726	Karácsonyi fénydekoráció - kandaláber motívum	003		2016.07.04	59 000	59 000	0
00727	Karácsonyi fénydekoráció - kandaláber motívum	003		2016.07.04	59 000	59 000	0
00728	Karácsonyi fénydekoráció - kandaláber motívum	003		2016.07.04	59 000	59 000	0
00729	Karácsonyi fénydekoráció - kandaláber motívum	003		2016.07.04	59 000	59 000	0
00730	Karácsonyi fénydekoráció - kandaláber motívum	003		2016.07.04	59 000	59 000	0
00731	Karácsonyi fénydekoráció - kandaláber motívum	003		2016.07.04	59 000	59 000	0
00732	Karácsonyi fénydekoráció - kandaláber motívum	003		2016.07.04	59 000	59 000	0
00733	Karácsonyi fénydekoráció - kandaláber motívum	003		2016.07.04	59 000	59 000	0
00734	Karácsonyi fénydekoráció - kandaláber motívum	003		2016.07.04	59 000	59 000	0
00735	Karácsonyi fénydekoráció - kandaláber motívum	003		2016.07.04	59 000	59 000	0
00736	Karácsonyi fénydekoráció - kandaláber motívum	003		2016.07.04	59 000	59 000	0
00737	Karácsonyi fénydekoráció - kandaláber motívum	003		2016.07.04	59 000	59 000	0
00738	Karácsonyi fénydekoráció - kandaláber motívum	003		2016.07.04	59 000	59 000	0
00739	Karácsonyi fénydekoráció - kandaláber motívum	003		2016.07.04	59 000	59 000	0
00740	Karácsonyi fénydekoráció - kandaláber motívum	003		2016.07.04	59 000	59 000	0
00741	Karácsonyi fénydekoráció - kandaláber motívum	003		2016.07.04	59 000	59 000	0
00742	Karácsonyi fénydekoráció - kandaláber motívum	003		2016.07.04	59 000	59 000	0
00743	Karácsonyi fénydekoráció - kandaláber motívum	003		2016.07.04	59 000	59 000	0
00744	Karácsonyi fénydekoráció - spirálfényő	1003		2016.07.04	150 000	150 000	0
00745	Karácsonyi fénydekoráció - spirálfényő	1003		2016.07.04	150 000	150 000	0
00746	Karácsonyi fénydekoráció - spirálfényő	1003		2016.07.04	150 000	150 000	0
00748	Classic falltábla	20		2016.09.07	49 020	49 020	0
00752	Makita Szivattyú PF0410	1003		2016.09.19	14 882	14 882	0
00757	LG televízió	107225		2016.11.02	133 071	133 071	0
00758	LG BT sport fülhallgató, fekete	10011	Polgármesteri iroda	2016.10.19	19 606	19 606	0

3.40 Tárgyi eszközök listája

Iószak záró dátuma: 2016.12.31 Szervezet: ÖNK - ÖNK

Azonosító	Megnevezés	Alleltár/Személy kód, megnevezés	Gyártási szám	Üzembe. Ecs%	Bruttó érték	Elszámolt écs	Nettó érték
00766	Hurka és kolbásztöltő készülék 4 l magyar fém 1017	Népművelő		2016.11.03	100,00	14 016	14 016
00770	Sarokszóoló 700W	1003	316514059388	2016.11.17	100,00	11 803	11 803
00790	Star Shower Motion távirányítóval 1.	1003		2016.12.01	100,00	23 614	23 614
00791	Star Shower Motion távirányítóval 2.	1003		2016.12.01	100,00	21 252	21 252
00792	Star Shower Motion távirányítóval 3.	1003		2016.12.01	100,00	21 252	21 252
00793	Star Shower hosszabbító kábel	1003		2016.12.01	100,00	4 717	4 717
00794	Star Shower hosszabbító kábel	1003		2016.12.01	100,00	4 717	4 717
00795	Star Shower hosszabbító kábel	1003		2016.12.01	100,00	4 716	4 716
00796	CD lejátszó	107216	Művelődési ház	2016.12.20	100,00	23 621	23 621
00815	Rackszekrény 15U magas fali 600x600	ASP	0047684	2016.12.22	100,00	125 980	125 980
13196	Összesen:	173 db eszköz				13 871 532	13 871 532
131961	0-ra leírt kisértékű számítétech eszközök						
00420	Samsung Galaxy Tab S 10.5 LTE 16 GB	10011	Polgármesteri iroda	2014.12.17	100,00	121 900	121 900
00421	Samsung Galaxy Tab S 10.5 LTE 16 GB	10011	Polgármesteri iroda	2014.12.17	100,00	121 900	121 900
00422	Samsung Galaxy Tab 4 10.1	10011	Polgármesteri iroda	2014.12.17	100,00	62 205	62 205
00423	Samsung Galaxy Tab 4 10.1	10011	Polgármesteri iroda	2014.12.17	100,00	62 205	62 205
00424	Samsung Galaxy Tab 4 10.1	10011	Polgármesteri iroda	2014.12.17	100,00	62 205	62 205
00425	Samsung Galaxy Tab 4 10.1	10011	Polgármesteri iroda	2014.12.17	100,00	62 205	62 205
00426	Samsung Galaxy Tab 4 10.1	10011	Polgármesteri iroda	2014.12.17	100,00	62 205	62 205
00427	Samsung Galaxy Tab 4 10.1	10011	Polgármesteri iroda	2014.12.17	100,00	62 205	62 205
00428	Samsung Galaxy Tab 4 10.1	10011	Polgármesteri iroda	2014.12.17	100,00	62 205	62 205
00429	Samsung Galaxy Tab 4 10.1	10011	Polgármesteri iroda	2014.12.17	100,00	62 205	62 205
00430	Samsung Galaxy Tab 4 10.1	10011	Polgármesteri iroda	2014.12.17	100,00	62 205	62 205
00431	Samsung Galaxy Tab 4 10.1	10011	Polgármesteri iroda	2014.12.17	100,00	62 205	62 205
00432	Samsung Galaxy Tab 4 10.1	10011	Polgármesteri iroda	2014.12.17	100,00	62 205	62 205
00475	FLASH Samsung SDXC Pro	10012	Jegyzői iroda	2014.12.15	100,00	18 890	18 890
00476	FLASH Samsung SDXC Pro	10011	Polgármesteri iroda	2014.12.15	100,00	18 890	18 890
00478	FLASH Samsung SDXC Pro	10011	Polgármesteri iroda	2014.12.15	100,00	18 889	18 889
00499	Memória kártya	10011	Polgármesteri iroda	2014.12.17	100,00	18 890	18 890
00573	Samsung Galaxy T520 Tab Pro tablet	1003	Községgazdálkodás	2015.10.08	100,00	72 363	72 363
00581	Samsung HDD 1 TB adathordozó	10011	Polgármesteri iroda	2015.11.05	100,00	19 677	19 677
00583	CONAX CAS7 kártyafogadó modul	10011	Polgármesteri iroda	2015.11.30	100,00	8 661	8 661
00591	Canon fényképezőgép	1017	Népművelő	2015.12.17	100,00	118 109	118 109
00662	MXIII-G (2 GB/8GB) Android TV	10011	Polgármesteri iroda	2016.02.17	100,00	20 465	20 465
00668	HITACHI oktatási projektor	20	Oktatás	2016.01.05	100,00	147 350	147 350

3.40 Tárgyi eszközök listája

Időszak záró dátuma: 2016.12.31 Szervezet: ÖNK - ÖNK

Azonosító	Megnevezés	Alleltár/Személy kód, megnevezés	Gyártási szám	Üzembe. Ecs%	Bruttó érték	Elszámolt écs	Nettó érték
00670	álfítható projektor konzol	20 Oktatás		2016.01.05 100,00	25 315	25 315	0
00686	Vezeték nélküli egység Ubiquiti NanoStation	70 Teleház		2016.04.04 100,00	26 110	26 110	0
00687	Vezeték nélküli egység Ubiquiti NanoStation	107225 Sportöltöző		2016.04.04 100,00	27 088	27 088	0
00691	Memória kártya Kingston 32 GB SDHC	1017 Népművelő		2016.04.07 100,00	7 402	7 402	0
00695	DVD lejátszó	107225 Sportöltöző		2016.04.20 100,00	13 385	13 385	0
00698	Cambium Networks cnPilot ePMP 1000 - Sportöltöző	107225 Sportöltöző		2016.04.21 100,00	103 688	103 688	0
00699	Cambium Networks cnPilot ePMP 1000 - Teleház	107225 Teleház		2016.04.21 100,00	91 187	91 187	0
00753	Foscam IP kamera	107225 Sportöltöző		2016.09.28 100,00	46 500	46 500	0
00754	Huawei P8 Lite/SL telefon fekete	107225 Sportöltöző	862046035111129	2016.09.27 100,00	39 213	39 213	0
00759	Memóriakártya telefonba	1017 Népművelő		2016.10.21 100,00	4 724	4 724	0
00797	HDD 1 TB Toshiba 32 MB sata3	10011 Polgármesteri iroda		2016.12.29 100,00	12 126	12 126	0
00798	Intensa PC-HPC-i3S-V1 asztali számítógép	ASP ASP	0046356	2016.12.22 100,00	116 269	116 269	0
00799	Intensa PC-HPC-i3S-V1 asztali számítógép	ASP ASP	0047693	2016.12.22 100,00	116 269	116 269	0
00800	Intensa PC-HPC-i3S-V1 asztali számítógép	ASP ASP	0047694	2016.12.22 100,00	116 269	116 269	0
00801	Intensa PC-HPC-i3S-V1 asztali számítógép	ASP ASP	0047695	2016.12.22 100,00	116 269	116 269	0
00802	Intensa PC-HPC-i3S-V1 asztali számítógép	ASP ASP	0047696	2016.12.22 100,00	116 269	116 269	0
00803	Intensa PC-HPC-i3S-V1 asztali számítógép	ASP ASP	0047697	2016.12.22 100,00	116 269	116 269	0
00804	Intensa PC-HPC-i3S-V1 asztali számítógép	ASP ASP	0047698	2016.12.22 100,00	116 269	116 269	0
00805	Intensa PC-HPC-i3S-V1 asztali számítógép	ASP ASP	0047699	2016.12.22 100,00	116 268	116 268	0
00806	Intensa PC-HPC-i3S-V1 asztali számítógép	ASP ASP	0047735	2016.12.22 100,00	116 268	116 268	0
00807	LG 22M38A-B FullHD monitor	ASP ASP	0047700	2016.12.22 100,00	33 000	33 000	0
00808	LG 22M38A-B FullHD monitor	ASP ASP	0047701	2016.12.22 100,00	33 000	33 000	0
00808	LG 22M38A-B FullHD monitor	ASP ASP	0047702	2016.12.22 100,00	33 000	33 000	0
00809	LG 22M38A-B FullHD monitor	ASP ASP	0047703	2016.12.22 100,00	33 000	33 000	0
00810	LG 22M38A-B FullHD monitor	ASP ASP	0047704	2016.12.22 100,00	33 000	33 000	0
00811	LG 22M38A-B FullHD monitor	ASP ASP	0047705	2016.12.22 100,00	33 000	33 000	0
00812	LG 22M38A-B FullHD monitor	ASP ASP	0047706	2016.12.22 100,00	33 000	33 000	0
00817	Reiner cyberJack RFID basis e-személyi igazolvány kártyaolvasó	ASP ASP	0047833	2016.12.22 100,00	15 740	15 740	0
00818	Reiner cyberJack RFID basis e-személyi igazolvány kártyaolvasó	ASP ASP	0047834	2016.12.22 100,00	15 740	15 740	0
00819	Reiner cyberJack RFID basis e-személyi igazolvány kártyaolvasó	ASP ASP	0047835	2016.12.22 100,00	15 740	15 740	0
00820	Reiner cyberJack RFID basis e-személyi igazolvány kártyaolvasó	ASP ASP	0047836	2016.12.22 100,00	15 740	15 740	0
00821	Reiner cyberJack RFID basis e-személyi igazolvány kártyaolvasó	ASP ASP	0047837	2016.12.22 100,00	15 740	15 740	0
00822	Reiner cyberJack RFID basis e-személyi igazolvány kártyaolvasó	ASP ASP	0047838	2016.12.22 100,00	15 740	15 740	0
00823	Reiner cyberJack RFID basis e-személyi igazolvány kártyaolvasó	ASP ASP	0047839	2016.12.22 100,00	15 740	15 740	0
00824	Reiner cyberJack RFID basis e-személyi igazolvány kártyaolvasó	ASP ASP	0047840	2016.12.22 100,00	15 740	15 740	0
00825	Reiner cyberJack RFID basis e-személyi igazolvány kártyaolvasó	ASP ASP	0047841	2016.12.22 100,00	15 740	15 740	0
00826	Reiner cyberJack RFID basis e-személyi igazolvány kártyaolvasó	ASP ASP	0047842	2016.12.22 100,00	15 740	15 740	0

3.40 Tárgyi eszközök listája

Időszak záró dátuma: 2016.12.31 Szervezet: ÖNK - ÖNK

Azonosító	Megnevezés	Allettár/Személy kód, megnevezés	Gyártási szám	Üzembe. Ecs%	Bruttó érték	Elszámolt écs	Nettó érték
131961	Összesen: 59 db eszköz				3 105 527	3 105 527	0
151	Befejezetlen beruházások						
00394	Rekultivációs terv	RAKT	Központi raktár	0,00	1 862 500	0	1 862 500
00658	Barát u.,Nyárfá u., Akácfa u., csapadékvíz elvez.	RAKT	Központi raktár	0,00	990 000	0	990 000
151	Összesen: 2 db eszköz				2 852 500	0	2 852 500
Összesen:	499 db eszköz				185 857 440	126 783 645	59 073 795

3.40 Tárgyi eszközök listája

Időszak záró dátuma: 2016.12.31 Szervezet: PH - PH

Azonosító	Megnevezés	Alleltár/Személy kód, megnevezés	Gyártási szám	Üzembe. Ecs%	Bruttó érték	Elszámolt écs	Nettó érték
Tárgyi eszközök							
11191	0-ra leírt Vagyoni értékű jogok KF						
00111	WIN SZOC	10002	IGAZGATÁS, SZERVEZÉS (SZALAI ERZSÉBET)	16,00	100 800	100 800	0
11191	Összesen: 1 db eszköz				100 800	100 800	0
11192	0-ra leírt Vagyoni értékű jogok FK						
00246	Office Basic OEM HUN	1006	Pénzügy	2009.03.18 16,00	59 880	59 880	0
11192	Összesen: 1 db eszköz				59 880	59 880	0
11291	0-ra leírt Szellemi termékek KF						
00176	Windows+excel program	1005	Adóiroda	33,00	87 375	87 375	0
00177	Idegenforgalmi adó program	1005	Adóiroda	33,00	50 000	50 000	0
00178	Építményadó program	1005	Adóiroda	33,00	50 000	50 000	0
00182	Iktató program	1022	Polgármesteri referens	33,00	225 000	225 000	0
11291	Összesen: 4 db eszköz				412 375	412 375	0
1311	Számtech gépek						
00390	Lenovo Ideapad U510 Ultrabook hordozható számítógép	10009	PÉNZÜGYI VEZETŐ	2013.12.30 33,00	268 132	265 937	2 195
00402	Komplett Asztali számítógép Lenovo	10009	PÉNZÜGYI VEZETŐ	2014.06.12 33,00	308 630	260 339	48 291
00508	Samsung Galaxy Ace 3/SL mobiltelefon	10009	PÉNZÜGYI VEZETŐ	2014.12.29 33,00	26 268	17 407	8 861
00708	Borítékológép	1005	Adóiroda	2016.06.30 33,00	890 000	148 454	741 546
00755	iPhone 7 fekete	10012	Jegyzői iroda	2016.10.17 33,00	221 890	15 205	206 685
1311	Összesen: 5 db eszköz				1 714 920	707 342	1 007 578
1312	Gépek, berendezések, felszerelések						
00290	LG LCD televízió	10011	Polgármesteri iroda	2010.11.09 14,50	189 920	169 227	20 693
00303	Recepció pult	10211	Alsó folyósó	2011.02.15 14,50	290 000	247 116	42 884
00304	Fénymásológép mellé szekrény	10211	Alsó folyósó	2011.02.18 14,50	145 000	123 383	21 617
00306	Polgármesteri irodabútor	10011	Polgármesteri iroda	2011.03.03 14,50	231 250	195 588	35 662
00307	Polgármesteri íróasztal	10011	Polgármesteri iroda	2011.05.30 14,50	250 000	202 702	47 298
00344	Klíma berendezés SIMBIO	10211	Alsó folyósó	2011.10.28 14,50	220 000	165 184	54 816
00345	Klíma berendezés SIMBIO	1022	Polgármesteri referens	2011.10.28 14,50	185 000	138 901	46 099
00346	Klíma berendezés SIMBIO	10011	Polgármesteri iroda	2011.10.28 14,50	185 000	138 901	46 099
1312	Összesen: 8 db eszköz				1 696 170	1 381 002	315 168
13191	0-ra leírt Számtech eszközök						

3.40 Tárgyi eszközök listája

Iráskész záró dátuma: 2016.12.31 Szervezet: PH - PH

Azonosító	Megnevezés	Alleltár/Személy kód, megnevezés	Gyártási szám	Üzembe. Ecs%	Bruttó érték	Elszámolt écs	Nettó érték
00123	EPSON mátrix nyomtató	1005 Adóiroda		33,00	186 250	186 250	0
00169	Szűnetmentes APC	1001 IGAZGATÁS, SZERVEZÉS (KEMENES VERONIKA)		33,00	25 000	25 000	0
00280	Szerver számítógép + szoftver	1019 Anyakönyvvezető	DDMTN4J	2010.04.21	532 500	532 500	0
00283	Asztali számítógép	1015 Községhatárolás, beruházási ügyintéző	09100102850	2010.04.21	220 125	220 125	0
00289	Fujitsu Lifebook AH530 (Bartha Gábor)	1005 Adóiroda	YL9C026212	2010.10.26	221 250	221 250	0
00299	EPSON mátrix FX 2190 A3	1005 Adóiroda	JR6Y058529	2011.02.08	180 000	180 000	0
00313	Kyocera digitális másoló, nyomtató	1022 Polgármesteri referens	0037212	2011.06.08	323 375	323 375	0
00350	Intensa PC asztali számítógép	1006 Pénzügy	0026283	2011.11.14	194 844	194 844	0
00355	Intensa PC High13 asztali számítógép (jegyző)	10012 Jegyzői iroda	0037822	2012.07.18	224 917	224 917	0
00356	Intensa PC High13 asztali számítógép (igazgató)	10010 TELEPÜLÉSÜZEMELTETÉSI VEZETŐ	0037823	2012.07.18	224 917	224 917	0
00372	DELL komplett asztali - pénzügy-munkaügy	1006 Pénzügy	665R5W1; 13433156497	2012.12.28	374 777	374 777	0
00389	Konica Minolta színes fénymásoló/nyomtató/scanner	10001 Alsó folyósó	A5C4021027123	2013.11.25	875 030	875 030	0
13191	Összesen: 12 db eszköz				3 582 985	3 582 985	0
13192	0-ra leírt Gépek						
00031	Irodabútor-adóhatóság	1005 Adóiroda		14,50	557 500	557 500	0
00032	Irodabútor-beépített (zöldes/barna)	10010 TELEPÜLÉSÜZEMELTETÉSI VEZETŐ		14,50	498 750	498 750	0
00033	Irodabútor -polgármesteri referens	1022 Polgármesteri referens		14,50	1 000 000	1 000 000	0
00034	Mini-hifi torony Philips	1009 Földszinti tárgyaló		14,50	89 988	89 988	0
00060	Retz irodabútor	10 polgármesteri hivatal		14,50	1 623 900	1 623 900	0
00061	Beépített irodabútor - titkárság	1001 IGAZGATÁS, SZERVEZÉS (KEMENES VERONIKA)		14,50	820 000	820 000	0
00064	Irodabútor	10 polgármesteri hivatal		14,50	685 625	685 625	0
00066	Írattári polcrendszer	10202 Írattár		14,50	343 688	343 688	0
00067	Olympus C765	1006 Pénzügy		14,50	81 250	81 250	0
00072	Kiegészítő bútorzat	10 polgármesteri hivatal		14,50	246 600	246 600	0
00075	LUX porszívó	1009 Földszinti tárgyaló		14,50	256 310	256 310	0
00078	Írattári polcrendszer	10202 Írattár		14,50	393 612	393 612	0
00091	Canon Fax	10211 Alsó folyósó		14,50	65 865	65 865	0
00220	Irodabútor- beépített (szürke/fehér)	10009 PÉNZÜGYI VEZETŐ		14,50	236 250	236 250	0
00230	Toshiba fénymásoló	1022 Polgármesteri referens		14,50	755 880	755 880	0
00254	12 fős tárgyaló asztal	10011 Polgármesteri iroda		14,50	197 500	197 500	0
13192	Összesen: 16 db eszköz				7 852 718	7 852 718	0
13196	0-ra leírt kísértékű tárgyi eszköz						
00397	Íratmegsemmítő	10012 Jegyzői iroda		100,00	63 090	63 090	0
00560	Telefonkészülék	10211 Alsó folyósó		100,00	42 952	42 952	0

3.40 Tárgyi eszközök listája

Időszak záró dátuma: 2016.12.31 Szervezet: PH - PH

Azonosító	Megnevezés	Alleltár/Személy kód, megnevezés	Gyártási szám	Üzembe. Ecs%	Bruttó érték	Elszámolt écs	Nettó érték
00580	tolajtós beépített szekrény	10112	Kiskonyha	2015.11.11 100,00	141 000	141 000	0
00589	Karácsonyi díszvilágítás 2000 led	10	polgármesteri hivatal	2015.12.09 100,00	178 103	178 103	0
00590	Karácsonyi díszvilágítás 520 led	10	polgármesteri hivatal	2015.12.09 100,00	46 307	46 307	0
00653	Kenyérpírtó 4 s	10112	Kiskonyha	2015.12.15 100,00	11 810	11 810	0
00661	Forgószék - 0020	1001	IGAZGATÁS, SZERVEZÉS (KEMENES VERONIKA)	2016.02.26 100,00	22 598	22 598	0
00665	Hordozható telefonkészülék Sagemcom	1001	IGAZGATÁS, SZERVEZÉS (KEMENES VERONIKA)	2016.02.03 100,00	3 543	3 543	0
00666	Doogee X5 Pro smartphone kétkártyás mobiltelefon	1001	Közéggazda, beruházási ügyintéző	2016.02.26 100,00	27 250	27 250	0
00689	Háztartási alulétrá	10202	Irártár	2016.04.18 100,00	6 298	6 298	0
00697	Magic távirányító	10012	Jegyzői iroda	2016.04.12 100,00	5 260	5 260	0
00750	Irodaszék	1001	IGAZGATÁS, SZERVEZÉS (KEMENES VERONIKA)	2016.09.02 100,00	11 811	11 811	0
00765	CAT B30 DS telefon, fekete	10002	IGAZGATÁS, SZERVEZÉS (SZALAI ERZÉBET)064797972	2016.11.15 100,00	17 598	17 598	0
00784	Tolajtós irattartó szekrény	1022	Polgármesteri referens	2016.12.15 100,00	98 800	98 800	0
13196	Összesen: 14 db eszköz				676 420	676 420	0
131961	0-ra leírt kisértékű számítétech eszközök						
00395	HP Probook 455 A6-440M (jegyző)	10012	Jegyzői iroda	2014.05.14 100,00	197 796	197 796	0
00411	Toshiba Sat S50-B-133	1017	Népművelő	2014.12.08 100,00	169 800	169 800	0
00477	FLASH Samsung SDXC Pro	10009	PÉNZÜGYI VEZETŐ	2014.12.15 100,00	18 890	18 890	0
00694	Pendrive 64 GB	1001	IGAZGATÁS, SZERVEZÉS (KEMENES VERONIKA)	2016.04.14 100,00	6 961	6 961	0
00696	LG 55UF695V televízió	10012	Jegyzői iroda	2016.04.13 100,00	196 850	196 850	0
00705	LC-Power 3.5" külső ház	10012	Jegyzői iroda	2016.05.25 100,00	5 551	5 551	0
00706	Toshiba 7200 32MB SATA3 HDD 3 TB	10012	Jegyzői iroda	2016.05.25 100,00	23 543	23 543	0
00709	Forint bankjegyzővizsgáló	1006	Pénzügy	2016.06.30 100,00	1	1	0
00749	Dominós mobiltelefon ALC2008G/SL#Silver	1001	IGAZGATÁS, SZERVEZÉS (KEMENES VERONIKA)	2016.09.16 100,00	18 898	18 898	0
00760	Centralion Blazer szünetmentes tápegység	1022	Polgármesteri referens	2016.11.07 100,00	12 598	12 598	0
00761	Pendrive ADATA 16 GB USB 3.0 fekete	10012	Jegyzői iroda	2016.12.02 100,00	2 677	2 677	0
00762	Pendrive Transcend 32GB USB 3.0	10012	Jegyzői iroda	2016.12.02 100,00	5 354	5 354	0
00763	Pendrive Kingston 64GB USB 2.0 ezüst	10012	Jegyzői iroda	2016.12.02 100,00	8 740	8 740	0
00764	Pendrive Kingston 128GB USB3.0 ezüst	10012	Jegyzői iroda	2016.12.02 100,00	13 111	13 111	0
131961	Összesen: 14 db eszköz				680 770	680 770	0
Összesen:	75 db eszköz				16 777 038	15 454 292	1 322 746

3.40 Tárgyi eszközök listája

Időszak záró dátuma: 2016.12.31 Szervezet: OVI - OVI

Azonosító	Megnevezés	Allettár/Személy kód, megnevezés	Gyártási szám	Üzembe. Ecs%	Bruttó érték	Elszámolt écs	Nettó érték
Tárgyi eszközök							
11192	0-ra leírt Vagyoni értékű jogok FK						
00221	Étkezési díj sz. szoftver	40		2008.01.21	16,00	60 000	60 000
00224	WIN Menza program	40		2008.01.21	16,00	50 000	50 000
11192	Összesen: 2 db eszköz				110 000	110 000	0
1312	Gépek, berendezések, felszerelések						
00288	Óvodai galéria	30		2010.09.07	14,50	115 000	105 351
00384	LUX Power Prof száraz üzemű takarítógép	30	124101031	2013.06.21	14,50	224 960	115 194
00412	Fészekhinta Eu. minősített	30		2014.12.31	14,50	546 435	158 684
00564	Bükk polcrendszer	30		2015.09.02	14,50	229 400	44 289
1312	Összesen: 4 db eszköz				1 115 795	423 518	692 277
13191	0-ra leírt Számtech eszközök						
00122	Nyomtató EPSON	40			33,00	48 196	48 196
00168	Asztali számítógép	40			33,00	168 972	168 972
00383	Konics Minolta fénymásoló	30	A3PE021010165	2013.05.29	33,00	418 465	418 465
13191	Összesen: 3 db eszköz				635 633	635 633	0
13192	0-ra leírt Gépek						
000003	Óvodai faház	30		2008.04.17	14,50	266 900	266 900
00002	Fajáték-vonat (óvoda udvar)	30			14,50	160 000	160 000
00003	Fajáték-ókrősfogat (óvoda udvar)	30			14,50	200 000	200 000
00004	Fajáték-pótkocsi (óvoda udvar)	30			14,50	230 000	230 000
00009	Mosógép Whirlpool előtöltős	40			14,50	84 900	84 900
00010	Mérlég Bizerba	40			14,50	90 625	90 625
00011	Kombihűtő Whirlpool	40			14,50	67 488	67 488
00012	Hűstőke	40			14,50	97 250	97 250
00013	Fax Sharp	40			14,50	59 988	59 988
00014	Tárolóasztal ajtókkal,peremmel	40			14,50	199 685	199 685
00015	Tárolópólcs sima	40			14,50	117 012	117 012
00016	Tárolópólcs rácsos	40			14,50	120 775	120 775
00017	Tárolópólcs rácsos	40			14,50	120 775	120 775
00018	Asztali hulladékledobó	40			14,50	76 440	76 440
00019	Asztal polccal 1 fiókkal	40			14,50	134 887	134 887

3.40 Tárgyi eszközök listája

Időszak záró dátuma: 2016.12.31 Szervezet: OVI - OVI

Azonosító	Megnevezés	Allettár/Személy kód, megnevezés	Gyártási szám	Üzembe. Ecs%	Bruttó érték	Elszámolt écs	Nettó érték
00020	Asztal polccal 1 fiókkal	Élmezés		14,50	134 887	134 887	0
00021	Asztal polccal 1 fiókkal	Élmezés		14,50	118 659	118 659	0
00022	Asztal polccal 1 fiókkal	Élmezés		14,50	109 250	109 250	0
00023	Gázsámoly	Élmezés		14,50	169 579	169 579	0
00024	Burgonyakoptató	Élmezés		14,50	315 756	315 756	0
00039	Gázüst	Élmezés		14,50	745 000	745 000	0
00040	Elektromos olajsütő	Élmezés		14,50	209 300	209 300	0
00047	Tálalókocsi	Csovi		14,50	54 880	54 880	0
00049	Sony videokamera	Csovi		14,50	88 794	88 794	0
00050	Kerti asztal	Csovi		14,50	64 288	64 288	0
00052	RM Konyhai eszközök	Élmezés		14,50	294 666	294 666	0
00057	Étel melegentartó	Élmezés		14,50	208 953	208 953	0
00062	Billenő serpenyő	Élmezés		14,50	729 306	729 306	0
00071	Udvari Játék	Csovi		14,50	259 000	259 000	0
00083	Hűtőgép Liebherr UKS 5000	Élmezés		14,50	350 000	350 000	0
00084	Fagyasztószekrény 700l	Élmezés		14,50	399 900	399 900	0
00088	Örleményes téglá 81 m2	Csovi		14,50	891 324	891 324	0
00090	Raktárméreg CAS DB 1H/150kg	Élmezés		14,50	119 000	119 000	0
00095	Gázüzemű főzősámoly (2db)	Élmezés		14,50	247 000	247 000	0
00101	Óvodai beépített szekrény	Csovi		14,50	1 154 000	1 154 000	0
00190	Mélyítű láda 410 l	Élmezés		14,50	27 000	27 000	0
00191	Gáztűzhely Móra	Élmezés		14,50	27 600	27 600	0
00205	Homokozó keret (óvoda udvar)	Csovi		14,50	35 000	35 000	0
00206	Feketeedény mosogató	Élmezés		14,50	100 000	100 000	0
00209	Egyetemes konyhagép	Élmezés		14,50	704 846	704 846	0
00210	Samsung mikrohullámú sütő	Élmezés		14,50	59 999	59 999	0
00214	Fajáték-vár (óvoda udvar)	Csovi		14,50	220 000	220 000	0
00215	Komód 4 fiokos	Csovi		14,50	56 000	56 000	0
00233	Udvari kombinált mászóka	Csovi		2008.08.27	128 000	128 000	0
00235	Óvodai öltözőszekrény	Csovi		2008.09.03	460 675	460 675	0
00238	4 lánagos gáztűzhely elektromos sütő	Élmezés		2008.12.22	592 900	592 900	0
00249	Maxi mozgáskotta készlet	Csovi		2009.04.07	260 700	260 700	0
00269	Kromo Aqua mosogatógép	Élmezés	S/NDWB1014749	2009.12.17	611 800	611 800	0
13192	Összesen: 48 db eszköz				11 974 787	11 974 787	0
13196	0-ra leírt kisértékű tárgyi eszköz						

3.40 Tárgyi eszközök listája

Időszak záró dátuma: 2016.12.31 Szervezet: OVI - OVI

Azonosító	Megnevezés	Allettár/Személy kód, megnevezés	Gyártási szám	Üzembe. Ecs%	Bruttó érték	Elszámolt écs	Nettó érték
00401	HB Szeletelőgép	40 Élelmezés		2014.12.31 100,00	70 800	70 800	0
00403	Fenyőasztal	40 Élelmezés		2014.12.19 100,00	20 835	20 835	0
00404	Fenyőasztal	40 Élelmezés		2014.12.19 100,00	20 835	20 835	0
00405	Fenyőasztal	40 Élelmezés		2014.12.19 100,00	20 835	20 835	0
00406	Fenyőasztal	40 Élelmezés		2014.12.19 100,00	20 835	20 835	0
00407	Fenyőasztal	40 Élelmezés		2014.12.19 100,00	20 835	20 835	0
00408	Fenyőasztal	40 Élelmezés		2014.12.31 100,00	20 835	20 835	0
00409	Fenyőasztal	40 Élelmezés		2014.12.19 100,00	20 835	20 835	0
00410	Fenyőasztal	40 Élelmezés		2014.12.19 100,00	20 835	20 835	0
00416	konyhai eszköz (dudu) SV10-álló	40 Élelmezés		2014.01.30 100,00	59 400	59 400	0
00506	Vasaló	30 Csovi		2014.01.30 100,00	4 717	4 717	0
00507	DVD lejátszó	30 Csovi		2014.06.24 100,00	6 685	6 685	0
00526	Háztartási hulladékgyűjtő 120l	30 Csovi		2015.02.27 100,00	9 000	9 000	0
00547	Kétajtós búkk szekrény	30 Csovi		2015.05.19 100,00	26 250	26 250	0
00548	Kétajtós búkk szekrény	30 Csovi		2015.05.19 100,00	26 250	26 250	0
00552	Zanussi felújított mosógép	30 Csovi	51600020	2015.06.08 100,00	70 866	70 866	0
00565	ACS-A torony nélküli ársz. mérleg 3/6 kg	40 Élelmezés	H418515	2015.09.16 100,00	22 400	22 400	0
00582	Filteres kávéfőző	30 Csovi		2015.11.24 100,00	10 235	10 235	0
00584	RM asztal alsó polccal, peremmel	40 Élelmezés		2015.12.18 100,00	96 997	96 997	0
00585	RM asztal polccal, fiókkal	40 Élelmezés		2015.12.08 100,00	112 040	112 040	0
00586	RM asztal polccal, fiókkal	40 Élelmezés		2015.12.08 100,00	112 040	112 040	0
00587	RM-H Lábas fedővel	40 Élelmezés		2015.12.08 100,00	75 701	75 701	0
00588	RM tálalókocsi 3 polcos	40 Élelmezés		2015.12.08 100,00	71 250	71 250	0
00667	Csontfűrészes 50 cm-es	40 Élelmezés		2016.01.26 100,00	13 988	13 988	0
00690	Maghőmérő digitális -50/+300, hosszú	40 Élelmezés		2016.04.04 100,00	3 598	3 598	0
00704	50 l-es műanyag szemetes	40 Élelmezés		2016.05.06 100,00	4 961	4 961	0
00781	Sony hordozható CD rádió	30 Csovi		2016.12.09 100,00	24 882	24 882	0
00782	Vetítő vászon Combiflex Medium	30 Csovi		2016.12.09 100,00	22 250	22 250	0
00783	Elektromos italtároló	40 Élelmezés		2016.12.14 100,00	22 050	22 050	0
13196	Összesen: 29 db eszköz				1 033 040	1 033 040	0
131961	0-ra leírt kisértékű számítéshoz eszközök						
00400	Dell Optiplex 3020MT számítógép	30 Csovi		2014.07.25 100,00	189 000	189 000	0
00771	Logitech 2.0 6 W fekete hangszóró	30 Csovi		2016.12.09 100,00	6 236	6 236	0
00772	Logitech 2.0 6 W fekete hangszóró	30 Csovi		2016.12.09 100,00	6 236	6 236	0
00773	Logitech 2.0 6 W fekete hangszóró	30 Csovi		2016.12.09 100,00	6 236	6 236	0

3.40 Tárgyi eszközök listája

Időszak záró dátuma: 2016.12.31 Szervezet: OVI - OVI

Azonosító	Megnevezés	Alleltár/Személy kód, megnevezés	Gyártási szám	Üzembe. Ecs%	Bruttó érték	Elszámolt écs	Nettó érték
00774	Logitech 2.0 6 W fekete hangszóró	30 Csovi		2016.12.09 100,00	6 236	6 236	0
00775	Logitech 2.0 6 W fekete hangszóró	30 Csovi		2016.12.09 100,00	6 237	6 237	0
00776	ADATA USB3.0 fekete-piros 16 GB Pendrive	30 Csovi		2016.12.09 100,00	2 913	2 913	0
00777	ADATA USB3.0 fekete-piros 16 GB Pendrive	30 Csovi		2016.12.09 100,00	2 913	2 913	0
00778	ADATA USB3.0 fekete-piros 16 GB Pendrive	30 Csovi		2016.12.09 100,00	2 913	2 913	0
00779	ADATA USB3.0 fekete-piros 16 GB Pendrive	30 Csovi		2016.12.09 100,00	2 914	2 914	0
00780	ADATA USB3.0 fekete-piros 16 GB Pendrive	30 Csovi		2016.12.09 100,00	2 914	2 914	0
00785	ACER Aspire notebook	30 Csovi		2016.11.18 100,00	99 120	99 120	0
00786	ACER Aspire notebook	30 Csovi		2016.11.18 100,00	99 120	99 120	0
00787	ACER Aspire notebook	30 Csovi		2016.11.18 100,00	99 120	99 120	0
00788	ACER Aspire notebook	30 Csovi		2016.11.18 100,00	99 120	99 120	0
00789	ACER Aspire notebook	30 Csovi		2016.11.18 100,00	99 120	99 120	0
131961	Összesen: 16 db eszköz				730 348	730 348	0

Összesen: 102 db eszköz

15 599 603 14 907 326 692 277

Cserszegtomaj Község Önkormányzata
2016. év

A helyi önkormányzatok kiegészítő támogatásainak és egyéb kötött felhasználású támogatásainak elszámolása

adatok Ft-ban

	Megnevezés	A központi költségvetésből támogatásként rendelkezésre bocsátott összeg	Az önkormányzat által az adott célra ténylegesen felhasznált összeg	Az önkormányzat által fel nem használt, de a következő évben jogszerűen felhasználható összeg	Eltérés (=3-4-5)
1	2	3	4	5	6
01	Lakossági víz- és csatornaszolgáltatás támogatása	17 688 400	11 941 500	0	5 746 900
02	Önkormányzati adatszolgáltatások minőségének javítása	1 200 000	1 199 924	0	76
03	Helyi önkormányzatok működési célú költségvetési támogatásai összesen (=01+02)	18 888 400	13 141 424	0	5 746 976
05	A 2015. évről áthúzódó bérkompenzáció támogatása	228 854	228 854	0	0
06	A köznevelési intézmények működtetéséhez kapcsolódó támogatás	2 275 000	2 275 000	0	0
07	A települési önkormányzatok szociális feladatainak egyéb támogatása	16 909 749	16 909 749	0	0
08	Szociális ágazati pótlék	103 493	101 502	0	1 991
09	Települési önkormányzatok nyilvános könyvtári és közművelődési feladatainak támogatása	3 510 060	3 510 060	0	0
10	4. Szociális kiegészítő pótlék támogatása	105 916	99 502	0	6 414
11	5. A költségvetési szerveknél foglalkoztatottak 2016. évi kompenzációja (1047/2016. (II. 15.) Korm. hat.)	1 917 192	1 917 192	0	0
12	Mindösszesen	43 938 664	38 183 283	0	5 755 381

Cserszegtomaj Község Önkormányzata
2016. év

Az önkormányzatok általános, köznevelési és szociális feladataihoz kapcsolódó támogatások elszámolása

adatok Ft-ban

1	2	3	4	5	6	7	8	9	10	11
Megnevezés	Költségvetési törvény alapján feladatátvitellel/feladatátadással korrigált támogatás	Támogatás évközi változása - Május 15.	Támogatás évközi változása - Október 1.	Tényleges támogatás	Évvégi eltérés (+,-) mutatószám szerinti támogatás (=6-(3+4+5))	A támogatási jogcímhez kapcsolódó kormányzati funkció szerinti kiadások összege	Az önkormányzat által az adott célra december 31-ig ténylegesen felhasznált összeg	Többlettámogatás (ha a 7-6+9 >0, akkor 7-6+9; egyébként 0)	Visszaítézési kötelezettség (ha a 7-6+9 <0, akkor 7-6+9 abszolútértéke; egyébként 0)	
01	I.1. A települési önkormányzatok működésének támogatása (09 01 01 01 00)	196 539 649	0	0	196 539 649	0	395 012 288	196 539 649	0	0
02	II. A települési önkormányzatok egyes köznevelési feladatainak támogatása, a II.4. jogcím kivételével (09 01 02 00 00)	67 455 767	0	0	68 418 367	962 600	81 486 607	68 418 367	962 600	0
03	III.3. Egyes szociális és gyermekjóléti feladatok támogatása és III.7. Kiegészítő támogatás a bölcsődében foglalkoztatott, felsőfokú végzettségű kisgyermeknevelők béréhez (09 01 03 03 00)	4 428 800	0	-498 240	3 875 200	-55 360	12 824 283	3 875 200	0	55 360
04	III.5. a) és b) Intézményi gyermekétkeztetés támogatása (09 01 03 05 00)	22 704 457	-768 270	0	22 132 027	195 840	22 719 558	22 132 027	195 840	0
05	III.5. c) Rászoruló gyermekek szünidei étkeztetése (09 01 03 06 00)	404 700	0	-396 150	5 700	-2 850	5 522	5 522	0	3 028
06	Összesen	291 533 373	-768 270	-894 390	290 970 943	1 100 230	597 338 458	290 970 765	1 158 440	58 388

A mutatószámok állományának alakulása 2016

Kormányzati funkció - tevékenységtípus száma, megnevezése		
	Mutatótípus - mutató száma, megnevezése	
107051	Szociális étkezés	
	Feladatmutató (68/2013. (XII.29.) NGM r. 6.§ (1) bek - ellátottak száma	86
.091110	Óvodai nevelés	
	Feladatmutató (68/2013. (XII.29.) NGM r. 6.§ (1) bek - ellátottak száma	107
107052	Házi segítségnyújtás	
	Feladatmutató (68/2013. (XII.29.) NGM r. 6.§ (1) bek - ellátottak száma	24
104037	Intézményen kívüli gyermekétkeztetés	
	Feladatmutató (68/2013. (XII.29.) NGM r. 6.§ (1) bek - ellátottak száma	5

Cserszegtomaj Község Önkormányzata és intézményei
működési és fejlesztési célú bevételek és kiadások 2016.évi alakulását
külön bemutató mérleg

16. számú melléklet

ezer Ft

S.sz.	Megnevezés	2016		
		Eredeti ei	Mód ei	Teljesítés
I. Működési bevételek és kiadások				
1.	Intézményi működési bevételek	33 615	45 640	33 147
2.	Önkormányzatok sajátos működési bevételei	168 200	210 360	210 396
3.	Önk. költségvetési támogatása	314 316	333 809	333 809
4.	Működési célú pénzeszköz átvétel	4 353	10 670	10 671
5.	Működési célú kölcsönök visszatérülése			
6.	Rövid lejáratú hitel			
7.	Rövid lejáratú értékpapírok értékesítése		160 000	160 000
8.	Államháztartáson belüli megelőlegezések		11 621	23 293
9.	Működési célú előző évi pénzmaradvány igénybevétele	144 880	160 030	160 030
10.	Működési célú bevételek összesen (1+...+9)	665 364	932 130	931 346
11.	Személyi juttatások	218 730	220 304	207 438
12.	Munkaadókat terhelő járulékok	64 346	64 840	57 493
13.	Dologi kiadások	262 347	278 274	182 259
14.	Működési célú pénzeszköz átadása	14 400	35 845	32 273
15.	Ellátottak pénzbeli juttatásai	20 000	20 000	7 825
16.	Működési célú kölcsönök nyújtása és törlesztése			
17.	Rövid lejáratú hitel visszafizetése			
18.	Rövid lejáratú hitel kamata			
19.	Rövid lejáratú értékpapírok beváltása, vásárlása		160 000	160 000
20.	Egyéb finanszírozás		11 621	11 621
21.	Tartalékok	36 332	73 310	
22.	Működési célú kiadások összesen (11+...+21)	616 155	864 194	658 909
II. Felhalmozási célú bevételek és kiadások				
23.	Önkormányzatok felhalmozási és tőke jellegű bev.	10 000	22 060	22 060
24.	Fejlesztési célú támogatások			
25.	Felhalmozási célú pénzeszközátvétel	4 000	7 150	6 079
26.	Felhalmozási áfa visszatérülése			
27.	Értékesített tárgyi eszközök és immat. javak áfa-ja			
28.	Felhalm. célú kölcsönök visszatérülése, igénybevétele			
29.	Hosszú lejáratú hitel			
30.	Hosszú lejáratú értékpapírok kibocsátása			
31.	Felhalm. célú előző évi pénzmaradvány igénybevétele	24 120	23 120	23 120
32.	Felhalmozási célú bevételek összesen (23+...+31)	38 120	52 330	51 259
33.	Felhalmozási kiadások	12 034	12 034	3 837
34.	Felújítási kiadások	75 295	104 232	39 537
35.	Értékesített tárgyi eszk. immat. javak utáni áfa befiz.			
36.	Felhalmozási célú pénzeszköz átadás		4 000	4 000
37.	Felhalmozási célú kölcsönök nyújtása és törlesztése			
38.	Hosszú lejáratú hitel visszafizetése			
39.	Hosszú lejáratú hitel kamata			
40.	Hosszú lejáratú értékpapírok beváltása			
41.	Tartalékok			
42.	Felhalmozási célú kiadások összesen (33+...+41)	87 329	120 266	47 374
43.	Önkormányzat bevételei összesen (10+32)	703 484	984 460	982 605
44.	Önkormányzat kiadásai összesen (22+42)	703 484	984 460	706 283

Cserszegtomaj Község Önkormányzata
2016

ezer Ft

Megnevezés	Sor- szám	Tárgyév	Saját bevétel és adósságot keletkeztető ügyletből eredő fizetési kötelezettség a tárgyévet követő		
			1. évben	2. évben	3. évben
Helyi adók	1.	198 111	157 700	157 700	157 700
Osztalékok, Koncessziós díjak	2.	22 060	10 000		
Díjak, pótlékok, bírságok	3.	1 552	1 000	1 000	1 000
Tárgyi eszközök, immateriális javak, vagyoni értékű jogok értékesítése, vagyonhasznosításból származó bevétel	4.				
Részvények, részesedések értékesítése	5.				
Vállalat értékesítéséből, privatizációból származó bevételek	6.				
Kezességvállalással kapcsolatos megtérülés	7.				
Saját bevételek (1+.....+7)	8.	221 723	168 700	158 700	158 700
Saját bevételek (8. sor) 50 %-a	9.	110 862	84 350	79 350	79 350
Előző években keletkezett tárgyévet terhelő fizetési kötelezettség (11+...17)	10.	0	0	0	0
Felvett, átvállalt hitel és annak tőketartozása	11.	0	0	0	0
Felvett, átvállalt kölcsön és annak tőketartozása	12.				
Hitelviszonyt megtestesítő értékpapír	13.				
Adott váltó	14.				
Pénzügyi lízing	15.				
Halasztott fizetés	16.				
Kezességvállalásból eredő fizetési kötelezettség	17.				
Tárgyévben keletkezett, illetve keletkező, tárgyévet terhelő fizetési kötelezettség (19+.....+25)	18.	0	0	0	0
Felvett, átvállalt hitel és annak tőketartozása	19.				
Felvett, átvállalt kölcsön és annak tőketartozása	20.				
Hitelviszonyt megtestesítő értékpapír	21.				
Adott váltó	22.				
Pénzügyi lízing	23.				
Halasztott fizetés	24.				
Kezességvállalásból eredő fizetési kötelezettség	25.				
Fizetési kötelezettség összesen (10+18)	26.	0	0	0	0
Fizetési kötelezettséggel csökkentett saját bevétel (9-26)	27.	110 862	84 350	79 350	79 350

**EU-s támogatások
2016**

18. számú melléklet

KÖFOP-1.2.1-VEKOP-16

"Csatlakoztatási konstrukció az önkormányzati ASP rendszer országos kiterjesztéséhez"

ezer Ft

sorszám	Megnevezés	Önkormányzat	
		Terv	Tény
1.	Személyi juttatás	0	0
2.	Munkaadót terhelő járulék	0	0
3.	Dologi kiadás	3 850	0
4.	Felhalmozási kiadás	3 150	3 150
5.	Kiadás összesen	7 000	3 150
6.	Önerő 2016	0	0
7.	2016. évben kiutalt támogatás	7 000	7 000
8.	Bevétel összesen:	7 000	7 000

Kiegészítő melléklet
Cserszegtomaj Nagyközség Önkormányzata Képviselő-testületének
2016. évi/2017. (.....) zárszámadási rendelet-tervezetéhez

1./ Cserszegtomaj Község Önkormányzata 2016. évi költségvetési előirányzatait és pénzforgalmi teljesítéseit a zárszámadási rendelet 1-17. mellékletei mutatják be részletesen.

2./ Pénzforgalom egyeztetése

Önkormányzat:

Bankszámlák egyenlege tárgyidőszak elején:	185.545 eFt
Forintpénztár egyenlege tárgyidőszak elején:	86 eFt
Pénzkészlet tárgyidőszak elején:	185.631 eFt
Összes bevétel 2016. évben:	963.798 eFt
Összes kiadás 2016. évben:	867.667 eFt
Bankszámlák egyenlege tárgyidőszak végén:	281.605 eFt
Forintpénztár egyenlege tárgyidőszak végén:	157 eFt
Pénzkészlet tárgyidőszak végén:	281.762eFt

Hivatal:

Bankszámlák egyenlege tárgyidőszak elején:	0 eFt
Forintpénztár egyenlege tárgyidőszak elején:	0 eFt
Pénzkészlet tárgyidőszak elején:	0 eFt
Összes bevétel 2016. évben:	129.977 eFt
Összes kiadás 2016. évben:	129.977 eFt
Bankszámlák egyenlege tárgyidőszak végén:	0 eFt
Forintpénztár egyenlege tárgyidőszak végén:	0 eFt
Pénzkészlet tárgyidőszak végén:	0 eFt

Óvoda

Bankszámlák egyenlege tárgyidőszak elején:	0 eFt
Forintpénztár egyenlege tárgyidőszak elején:	0 eFt
Pénzkészlet tárgyidőszak elején:	0 eFt
Összes bevétel 2016. évben:	136.847 eFt
Összes kiadás 2016. évben:	136.847 eFt
Bankszámlák egyenlege tárgyidőszak végén:	0 eFt
Forintpénztár egyenlege tárgyidőszak végén:	0 eFt
Pénzkészlet tárgyidőszak végén:	0 eFt

3./ A befektetett eszközök (kivéve a befektetett pénzügyi eszközök) állományának alakulását a 9-1, 9-2, -3. és 11. mellékletek mutatják be.

4./ Az önkormányzatnál és intézményeinél a személyi juttatások 207.438 ezer forint, a munkaadókat terhelő járulékok 57.493 ezer forint, melyek részleteit a 3. számú melléklet mutatja be. Az éves létszám-előirányzat és annak teljesülése a költségvetési szervenként a 2/1-2/4 mellékletekben látható.

4./ A mutatószámok állományának alakulását a 14. számú melléklet mutatja be.

5./ Az önkormányzati alrendszer sajátos gazdálkodásához kapcsolódó elszámolásokat és azok mutatószámait a 12. – 13. számú mellékletek tartalmazzák. 2016. évben Cél- és Címzett támogatásban az Önkormányzat nem részesült.

6./	<u>Letéti számla pénzforgalma:</u>	
	Letéti számla egyenlege tárgyidőszak elején:	538 eFt
	Letéti bevételek 2016. évben:	0 eFt
	Letéti kiadások 2016. évben:	0 eFt
	Letéti számla egyenlege 2016. év végén:	538 eFt

7./ a) 2010.10.19-én 1 darab 10.000,- Ft névértékű, névre szóló Dunántúli Regionális Vízmű Zrt törzsrészcéget vásárolt Cserszegtomaj Község Önkormányzata. A részvény sorozatszámja: 000000822590.

b) Cserszegtomaj Község Önkormányzat képviselő-testülete a 46/2013 (III.26) számú határozata alapján 2013. 05. 13-án vásárolt 9 db 10.000,- Ft névértékű DRV részvényt a, melyek sorozatszámja: 000000842060-000000842068.

8./ 2016. évben a civil szervezetek a kapott támogatásokkal írásban elszámoltak a Magyar Máltai Szeretetszolgálat kivételével. Az elszámolásokat Cserszegtomaj Község Önkormányzatának Képviselő-testülete a 17/2017 (II.22.) számú határozatával elfogadta. A Magyar Máltai Szeretetszolgálat további támogatásban nem részesülhet, amíg a 2016. évben kapott 25 eFt támogatási összeggel el nem számol.

9./ A **lakásépítési alap** a 72/2002.(IV.24.) sz. képviselő-testületi határozattal jött létre, mely 2016. évben sem került feltöltésre, és újabb támogatás folyósítására nem került sor.

10./ 2016. december 31-én fennálló étkezési hátralékok összege 309.226,- Ft. Ebből éven túli tartozás 163.786,- Ft.

Követelések értékvesztésének kimutatása 2016. december 31.					
	90 napon belüli	91-180 nap	181-360 nap	360 napon túli	Összesen (Ft)
Követelés élelmezési díjból ovi	100 639	30 469	14 332	163 786	309 226
Értékvesztés OVI	0	6 094	4 300	81 893	92 286

11./

Követelések értékvesztésének kimutatása 2016. december 31.						
	Nem esedékes tartozás	90 napon belüli	91-180 nap	181-360 nap	360 napon túli	Összesen (Ft)
Követelés gázközmű hozzájárulásból*					143 368	143 368
Lakossági LTP (Cserszegtomaji Vízközműtől)	457 660	39 250	35 400	116 850	4 604 921	5 254 081
Szállítói tartozás (E-ON mínusz számla)					381 117	381 117
Követelések összesen	457 660	39 250	35 400	116 850	5 129 406	5 778 566
Értékvesztés	0	0	7 080	35 055	2 564 703	2 606 838

12./ *2003. október 22-én az önkormányzat a Fenyves utcai gázközmű kiépítéshez befizetett 143.368,- Ft-ot a leendő igénybevevő lakosság helyett 1 egységre. Ez az összeg 2016-ben nem térült meg.

13./ 2011. január 5-én a megszűnt Cserszegtomaji Vízközmű Társulattól az Önkormányzat átvette a követeléseit és kötelezettségeit. A követeléseket a Cserszegtomaj Község Önkormányzata javára zárolt LTP szerződések alkotják, melynek összege 2016. 12. 31-én összesen 5.254.081,- Ft

14./ 2016. évi alakulása az adótúlfizetésnek, a hátralékoknak és azok értékvesztésének adónemenként.

A helyi adóhatóság által 2016. december 31-én kimutatott **adósság és túlfizetés** alakulása előző évekhez képest a helyi adók és a gépjármű adó tekintetében (ezer Ft):

		Túlfizetés			Hátralék			Értékelés
Szorszám	A d ó n e m	Előző évi	Tárgy évi	Összesen	Előző évi	Tárgy évi	Összesen	
1.	Építmény adó	241 865	1 386 147	1 628 012	1 779 321	5 287 483	7 066 804	2 314 556
2.	Telek adó	2 090 962	4 560 773	6 651 735	6 297 556	10 459 537	16 757 093	7 138 760
3.	Idegenforgalmi adó tartózkodás után	176 700	2 593 460	2 770 160		654 200	654 200	0
4.	Helyi iparüzési adó	1 248 966	2 270 605	3 519 571	3 705 830	3 796 841	7 502 671	3 769 653
5.	Gépjármű adó (100%)	83 652	866 461	950 113	1 912 611	1 426 862	3 339 473	1 738 910
	- Gépjármű adó (60%)				-1 147 567	-856 117	-2 003 684	-1 043 346
	= Gépjármű adó (40%)				765 044	570 745	1 335 789	695 564
6.	Késedelmi pótlék	71 663	19 102	90 765	2 943 649	428 397	3 372 046	2 764 980
7.	Bírság	11 418	166	11 584	173 478	50 026	223 504	150 812
8.	Egyéb adó			0			0	0
9.	Talajterhelési díj	77 400	18 000	95 400			0	0
10.	Helyi jövedéki adó (pálinka)		1 000	1 000			0	0
11.	Összesen:	4 002 626	11 715 714	15 718 340	15 664 878	21 247 229	36 912 107	16 834 325

	2007. év	2008. év	2009. év	2010. év	2011. év	2012. év	2013. év	2014. év	2015. év	2016. év
Adó túlfizetés	9.629	12.003	11.488	9.506	8.082	7.766	8.341	12.754	9.460	15.718
Hátralékosok	23.113	21.709	22.575	19.517	23.531	29.730	30.085	26.828	30.466	36.912

15./ Cserszegtomaj Község Önkormányzatának hiteltartozása 2016. évben nem volt.

16./ A 2011. évi CXII. törvény alapján Cserszegtomaj Község Önkormányzatánál és intézményeinél foglalkoztatottak 2016. évi személyi juttatásainak megbontása a jogszabályban előírtak alapján:

Az információs önrendelkezési jogról és az információszabadságról szóló 2011. évi CXII. törvény alapján Cserszegtomaj Község Önkormányzatának közfeladatot ellátó szerveinél foglalkoztatottak személyi juttatásainak kimutatása				
2016. évre vonatkozóan				
		Vezetők	Egyéb alkalmazottak	Összesen
Személyi juttatások összesen				207 438
Illetmény, munkabér		34 188	114 602	
Rendszeres juttatások	eFt			
Költségtérítés		394	2 118	
Nem rendszeres juttatások		980	55 156	
létszám	fő	6	49	55

17./ Az ingatlan vagyon nyilvántartásáról szóló 48/2001. (III.27.) Kormány rendelet, a végrehajtására kiadott 1026/2001. (III.27.) kormányhatározat, EU jogharmonizációs program és 1108/70/EGK rendelet, valamint KSH igények miatt 2002 év folyamán fel kellett becsülni az önkormányzat tulajdonában lévő ingatlan vagyont. Ingatlanvagyon-kataszterrel addig is rendelkezett az önkormányzat, de addig nem voltak benne érték adatok. A rendelet szerint költségalapú becsléssel, értékbecslő által felbecsült vagyoneértéke 2003. december 31-én 2.425.357 ezer forint volt, melynek értéke 2016. december 31-én: 3.879.520 eFt. A fent említett jogszabály 2003. január1-től teszi kötelezővé a számviteli nyilvántartásokkal kötelező egyezőségét. A vagyon kimutatás a vagyonrendelet forgalomképességének megfelelően rendszerezi helyrajzi szám sorrendbe az ingatlanokat:

-Törzs vagyon	
-forgalomképtelen vagyon	1
-korlátozottan forgalomképes vagyon	3
-Forgalomképes vagyon	5

18./ Cserszegtomaj Község Képviselő-testülete 15/2016 (II.24.) számú határozatával elfogadott az önkormányzat saját bevételeinek és az adósságot keletkeztető ügyleteiből eredő fizetési kötelezettségek 2016. évre tervezett adataitól a tényadatok eltérésének indoka: a tervezett helyi adó bevételek, a koncessziós díj/üzemeltetési díj, illetve a pótlékok, bírságok túlteljesülése. *17. melléklet*

19./ A kiegészítő mellékletnek 1. számú függeléke a 2016. évben elvégzett belső ellenőrzésről szóló összefoglaló jelentés.

CSERSZEGTOMAJ KÖZSÉG ÖNKORMÁNYZATA

Összefoglaló Jelentés a 2016. évi belső ellenőrzési tevékenységről

A. A belső ellenőrzés által végzett tevékenység bemutatása

A belső ellenőri munkát 2016. évben az alábbi jogszabályok határozták meg:

- a számvitelről szóló 2000. évi C. törvény (Szt.),
- Magyarország helyi önkormányzatairól szóló 2011. évi CLXXXIX. törvény (Mötv.),
- az államháztartásról szóló 2011. évi CXCV. Törvény (Áht.),
- 368/2011. (XII.31.) Kormányrendelet az államháztartásról szóló törvény végrehajtásáról (Ávr.),
- A költségvetési szervek belső kontrollrendszeréről és belső ellenőrzéséről szóló 370/2011.(XII.31.) Kormányrendelet (Ber.),
- az államháztartás számviteléről szóló 4/2013. (I. 11.) Korm. rendelet (Áhsz.),
- az államháztartás számvitelének 2014. évi megváltozásával kapcsolatos feladatokról szóló 36/2013. (IX. 13.) NGM rendelet (NGM rendelet).

I. Az ellenőrzési tervben foglalt feladatok teljesítésének értékelése:

1. *A tárgyévre vonatkozó éves ellenőrzési terv teljesítése, az ellenőrzések összesítése*

A képviselő testület által 2015. október 28-án a 88/2015 (X.28.) számú képviselő-testületi határozattal jóváhagyott 2016. éves belső ellenőrzési munkatervben az alábbi vizsgálatok kerültek meghatározásra:

- a) 2013-2015. években végrehajtott belső ellenőrzések megállapításaira tett intézkedések utóvizsgálata.
- b) Az önkormányzat adóztatási tevékenységének felülvizsgálata.

Soron kívüli ellenőrzésre az önkormányzatnál 2016. évben nem került sor.

A 2016. éves belső ellenőrzés során a képviselő-testület által jóváhagyott munkatervtől eltérés nem volt, továbbá elmaradt ellenőrzések sem voltak. Év közben a képviselő-testület a 2016. éves belső ellenőrzési munkatervet nem módosította.

Az ellenőrzési tevékenység a jegyző által kiadott megbízólevelek és a belső ellenőrzési vezető által készített vizsgálati programok alapján került végrehajtásra.

Az ellenőrzésekről vizsgálati jelentések készültek. Az ellenőrzés megállapításai, a jegyző, a pénzügyi ügyintéző folyamatos tájékoztatása mellett realizáló megbeszéléseken is ismertetésre kerültek.

A belső ellenőrzés az önkormányzat belső ellenőrzési kézikönyve előírásait követte, az abban rögzített iratminták alkalmazásra kerültek.

Az ellenőrzési jelentések megfeleltek a belső ellenőrzési kézikönyv előírásainak, továbbá a nemzetközi standardoknak és a Ber-nek. A belső ellenőr által tett javaslatok, ajánlások megvalósíthatóak voltak. A jelentésekben érdemi ajánlások és javaslatok

születtek, amelyek tekintetében a polgármester, a jegyző és az önkormányzat dolgozói részéről alaki és tartalmi kifogás nem merült fel.

Az egyes ellenőrzések bemutatása:

- a) Az önkormányzatnál 2013-2015. években végrehajtott belső ellenőrzések megállapításaira tett intézkedések utóvizsgálata.
Az ellenőrzés tárgya: szabályozottság, dokumentálás, nyilvántartások vezetése.
Az ellenőrzés célja: a működés szabályosságának felülvizsgálata
A vizsgálat módszere: utóellenőrzés.
- b) Az önkormányzat adóztatási tevékenységének felülvizsgálata
Az ellenőrzés tárgya: a 2014. és 2015. évi adóztatási tevékenység felülvizsgálata volt.
Az ellenőrzés célja: az adóztatás vizsgálata.
A vizsgálat módszere: pénzügyi-gazdasági ellenőrzés.

Cserszegtomaj Község Önkormányzata 2016. évi belső ellenőrzési munkatervében foglaltak teljesültek.

2. *Az ellenőrzések során büntető-, szabálysértési, kártérítési, illetve fegyelmi eljárás megindítására okot adó cselekmény, mulasztás vagy hiányosság gyanúja kapcsán tett jelentések száma és rövid összefoglalása*

A belső ellenőrzés során nem merült fel olyan tény, vagy adat, amely alapján az önkormányzat, a hivatal dolgozóival szemben fegyelmi felelősségre vonásra, anyagi kártérítésre, szabálysértési, vagy büntető eljárásra kellett volna sort keríteni.

II. A bizonyosságot adó tevékenységet elősegítő és akadályozó tényezők bemutatása

Önértékelés alapján kerül bemutatásra és értékelésre a belső ellenőrzési tevékenység ellátásának minősége, az adott évben rendelkezésre álló személyi és tárgyi feltételek, valamint a belső ellenőrzési tevékenység ellátását elősegítő és akadályozó tényezők.

1. *A belső ellenőrzési egység humánerőforrás-ellátottsága*

Az önkormányzat saját belső ellenőrzési rendszerét, személyi és tárgyi feltételeit már korábban kialakították, annak folyamatos működését biztosítja.

2006. július 1-től egészen 2012. december 31-ig az önkormányzat belső ellenőrzését Kistérségi Többcélú Társuláson keresztül látták el.

Az önkormányzat 2013. január 1-től vállalkozói szerződés alapján a belső ellenőrzési tevékenységet külső szakértő (KAVAR BT 8788 Zalaszentlászló, Kossuth Lajos u. 62.) gazdasági társasággal végezteti.

A gazdasági társaság függetlenített belső ellenőre a központi jogszabályokban előírt szakmai és képesítési követelményeknek teljeskörűen megfelel. Az államháztartásért felelős miniszter engedélyezte belső ellenőrzési tevékenységét regisztrációs szám: 5113494.

Belső ellenőr a kötelezően előírt (ÁBPE I.) vizsgával rendelkezik, a kétévenkénti ÁBPE II. folyamatos továbbképzéseken vesz részt és nemcsak elméleti, hanem több mint 20 éves gyakorlati tapasztalattal is rendelkezik.

Belső ellenőr a kezdetektől fogva tagja a Belső Ellenőrök Magyarországi Fórumának (BEMAFOR), így az államháztartás belső kontrollrendszerének változásairól első kézből értesül.

2. *A belső ellenőrzési egység és a belső ellenőrök szervezeti és funkcionális függetlenségének biztosítása*

A belső ellenőr munkáját közvetlenül a jegyző irányítása alatt látta el.

A belső ellenőr funkcionális függetlensége biztosított, a belső ellenőr az önkormányzat szervezeti hierarchiájába „beépült”.

A belső ellenőr nem vesz részt az önkormányzat operatív működésével kapcsolatos feladatok ellátásában, mint pl.:

- az önkormányzat működésével kapcsolatos döntések meghozatalában
- bármely végrehajtási vagy irányítási tevékenységében;
- pénzügyi tranzakciók kezdeményezésében, jóváhagyásában;
- belső szabályzatok elkészítésében;
- intézkedési terv elkészítésében.

Az önkormányzatnál 2006. évtől teremtették meg a feltételeket a belső ellenőrzési rendszer működtetésére. A belső ellenőrzés folyamatos működésének eredményeként az önkormányzat gazdálkodásának színvonala jónak értékelhető.

A belső ellenőr és a gazdálkodással foglalkozók között folyamatos konzultációk történnek, amely során ismeret cserére is sor kerül, az önkormányzat „életében” a belső ellenőrzés folyamatosan jelen van.

3. *Összeférhetlenségi esetek*

Összeférhetlenség miatt belső ellenőrzés nem maradt el.

4. *A belső ellenőri jogokkal kapcsolatos esetleges korlátozások bemutatása*

A belső ellenőr, a Ber-ben megfogalmazott jogosultságokkal kapcsolatos problémákkal, korlátozásokkal nem találkozott, így többek között:

- az önkormányzat és a hivatal valamennyi helyiségeibe beléphetett;
- az önkormányzatnál az ellenőrzés tárgyához kapcsolódó, minden kért iratba betekinthezett;
- az önkormányzat vezetőjétől és a hivatal bármely alkalmazottjától írásban vagy szóban információt kérhetett;

5. *A belső ellenőrzés végrehajtását akadályozó tényezők*

A tárgyi feltételek tekintetében a belső ellenőr saját gépkocsijával közlekedik, jelentéseit, saját számítógépével írja. Tárgyi feltételekre vonatkozó igénnyel az önkormányzat felé nem lépett fel. Az ellenőrzési rendszer kialakítása során akadályozó tényezőkkel nem szembesült, a hivatal dolgozói munkáját segítették.

6. *Az ellenőrzések nyilvántartása*

A belső ellenőrzési vezető az elvégzett belső ellenőrzésekről a Ber. szerinti nyilvántartást vezeti, valamint gondoskodik az ellenőrzési dokumentumok megőrzéséről, illetve a dokumentumok és adatok szabályszerű, biztonságos tárolásáról, saját telephelyén.

7. *Az ellenőrzési tevékenység fejlesztésére vonatkozó javaslatok*

A belső ellenőrzési rendszer 2012. évig Kistérségi Többcélú Társulás keretében történt, de 2013. évtől a belső ellenőrzési rendszer fejlesztési iránya módosult.

A kormány a költségvetési szervek belső ellenőrzési tevékenységét fontosnak tartja, de ehhez külön nevesített anyagi támogatást nem biztosít.

A belső ellenőrzés megszervezését, a működéséhez szükséges anyagi, tárgyi és személyi erőforrásokat az önkormányzatnak kell előteremtenie. Az Áht., valamint a Ber. a belső ellenőrzési tevékenységeket a jegyző felelősségi körébe utalja

Az önkormányzat anyagi lehetőségeinek figyelembe vételével került sor a 2016. éves belső ellenőrzési munkaterv kidolgozására.

Mindezek ismeretében – amennyiben a kormány a belső kontrollrendszert magas színvonalon szeretné tudni - célszerű lenne visszaállítani – a 2006. és 2012. évek között jól bevált - a külön nevesített normatív finanszírozást.

III. A tanácsadó tevékenység bemutatása

A belső ellenőrzést végző gazdasági társasággal kötött szerződésben is rögzítésre került a tanácsadói tevékenység végrehajtásának kötelezettsége. A tanácsadói tevékenységet azonban külön írásbeli és szóbeli felkérés nélkül is gyakorlatilag kötetlen időben és témában biztosította a belső ellenőr.

A tanácsadói tevékenység egyrészt aktuális számviteli, gazdálkodási kérdésekre terjedt ki, másrészt az aktuális belső ellenőrzési feladathoz kapcsolódott. Ezzel került biztosításra a felmerült hibák, hiányosságok minél hatékonyabb realizálása.

A tanácsadói tevékenység pontosan a kötetlensége okán külön dokumentálásra nem került.

B. A belső kontrollrendszer működésének értékelése ellenőrzési tapasztalatok alapján

I. A belső kontrollrendszer szabályszerűségének, gazdaságosságának, hatékonyságának és eredményességének növelése, javítása érdekében tett fontosabb javaslatok

a) Az önkormányzatnál 2013-2015. években végrehajtott belső ellenőrzések megállapításaira tett intézkedések utóvizsgálata.

Cserszegtomaj Község Önkormányzata 2016. évi belső ellenőrzési munkatervében előírtak alapján került sor az önkormányzatnál a 2013-2015. években végrehajtott belső ellenőrzések megállapításaira tett intézkedések utóvizsgálatára.

Az utóellenőrzést Cserszegtomaji Község Polgármesteri Hivatalánál került lefolytatásra le, a jegyző 2016. április 29-én kiadott megbízó levele és a belső ellenőrzési vezető vizsgálati programja alapján.

Az utóvizsgálat során az étkezési díjhátralékok, a helyi adók és az éves beszámolók mérleggel történő alátámasztása került ellenőrzésre.

Általánosságban megállapítható, hogy a vizsgált időszak alatti belső ellenőrzések által feltárt hiányosságok felszámolása érdekében intézkedési tervek születtek. Azokban a pénzügyi ügyintézőnek írásban kellett beszámolnia a jegyző részére a megtett intézkedésekről.

Az intézkedési tervben feladatonként meghatározták a határidőket és a felelősöket.

A jegyző az intézkedési tervben foglaltakat elfogadta.

Az utóellenőrzés során azt tapasztaltuk, hogy az önkormányzatnál a belső ellenőrzések által feltárt hiányosságok realizálására megfelelő intézkedéseket tettek.

A pénzügyi ügyintézők felkészülten és elkötelezetten végezték mindennapi munkájukat.

A helyszíni vizsgálat során az adóztatási tevékenységgel kapcsolatosan az alábbi észrevételek, javaslatok születtek:

- i. Az étkezési díjhátralékok okainak feltárását végre kell hajtani. Továbbra is indokolt a követelések csökkentése.
- ii. Továbbra is javasolt az adótartozások felülvizsgálata és a behajthatatlan, illetve az elévült követelések leírása.

b) Az önkormányzat adóztatási tevékenységének felülvizsgálata.

Cserszegtomaj Község Önkormányzata 2016. évi belső ellenőrzési munkatervében előírtak alapján került sor az önkormányzatnál az adóztatási tevékenység pénzügyi-gazdasági ellenőrzésére.

A pénzügyi-gazdasági ellenőrzést Cserszegtomaji Község Polgármesteri Hivatalánál került lefolytatásra, a jegyző 2016. augusztus 31-én kiadott megbízó levele és a belső ellenőrzési vezető vizsgálati programja alapján.

A vizsgált időszak két évet ölelt fel.

A helyszíni ellenőrzés során felülvizsgálatra került a helyi adószámlák forgalmának dokumentálása is. A bankszámla kivonatokat és a számlakivonat nyilvántartását rendszerezetten vezették és az ellenőrzés rendelkezésére bocsátották.

Az önkormányzat pénzügyi-gazdasági vizsgálata során alapvető, súlyos hiányosságot nem került megállapításra.

A szűrőpróbaszerű ellenőrzés az önkormányzat adózással kapcsolatos feladatellátását megfelelő színvonalúra értékelte.

Az adóügyi ügyintéző felkészülten és elkötelezetten végezte mindennapi munkáját.

A helyszíni vizsgálat során az adóztatási tevékenységgel kapcsolatosan az alábbi észrevételek, javaslatok születtek:

- i. A folyamatos működésükben korlátozott adózók esetében javasolt az adótartozások felülvizsgálata és amennyiben a jogszabályi feltételek fennállnak a behajthatatlan, illetve az elévült követelések leírása.
- ii. Az adóhátralékok csökkentése érdekében javasolt az adóellenőrzések számának növelése.

II. A belső kontrollrendszer öt elemének értékelése

1. Kontrollkörnyezet:

Az önkormányzat valamennyi belső szabályzattal rendelkezett. A szabályzatokat jóváhagyták és hatályba helyezték.

A szabályzatok a pénzügyi-gazdasági munkához megfelelő alapot biztosítottak.

A szabályzatokat valamennyi érintett költségvetési szervre kiterjesztették, a szabályzatokat a jegyző hagyta jóvá.

A szabályzatokban meghatározták az egyes jogokat gyakorlók feladatait és hatásköreit is, továbbá a helyettesítés rendjére történő meghatalmazásokat is, továbbá egységes, áttekinthető szerkezetben szabályozták a jogkörök gyakorlására jogosultakat.

2. Kockázatkezelés:

A kockázatok legutolsó felmérésére 2013. januárban került sor. Ennek keretében az önkormányzatot érintő valamennyi területen felmérésre kerültek a kockázati tényezők. Az önkormányzat rendelkezik külön Kockázatkezelési szabállyal is, amelyben részletesen bemutatásra kerül:

- a kockázatok meghatározása és felmérése,
- a kockázatok elemzése, továbbá
- a kockázatok kezelése.

3. Kontrolltevékenységek:

Az önkormányzat vezetőinek kötelessége és felelőssége az általuk irányított szervezeti egység működésének ellenőrzése és az előírástól eltérő gyakorlat megszüntetése, vagy a megszüntetést segítő javaslatok megtétele. E feladat ellátásának eszköze a belső kontrollrendszer részét képező, a törvényi (Áht) és kormányrendeletben előírt (Ávr.) kötelezettség alapján kialakított folyamatba épített, előzetes, utólagos és vezetői ellenőrzés (továbbiakban: FEUVE), amelynek helyben alkalmazott módszereit az adott folyamat jellegétől, tartalmától függően a vezetés iránymutatásait figyelembe véve a folyamatgazdák határozzák meg.

Az Önkormányzatra hatályos, helyszíni vizsgálat ideje alatt érvényes FEUVE szabállyal rendelkezett. A szabályzat tartalmazza a FEUVE fogalmát, tartalmát, a rendszer felépítését, a pénzügyi irányítási és ellenőrzési feladatok ellátásának megszervezését, a FEUVE rendszerrel szemben támasztott követelmények, a FEUVE részletes szabályait. A FEUVE előírásait a hatályos szabályzat szerint hajtották végre. A helyszíni vizsgálatok során a FEUVE rendszer szabályszerűsége, gazdaságossága, hatékonysága és eredményessége területén alapvető hiányosságot nem tapasztalt a belső ellenőrzés.

A pénzügyi döntések dokumentumai (ideértve a költségvetési tervezés, a kötelezettségvállalások, a szerződések, a kifizetések és a visszafizetések dokumentumait is), a pénzügyi döntések szabályszerűségi és szabályozottsági szempontból történő jóváhagyásának, illetve ellenjegyzésének, valamint a gazdasági események elszámolásának szabályozási rendszerét az önkormányzatnál kialakították. Az önkormányzat vezetői, a vezetői ellenőrzést a következő közvetlen eszközökkel végezték:

- **az aláírási jog gyakorlásával** (megtagadja az aláírást, ha nem hajtották végre az intézkedéseket, és szabálytalan tranzakciót akarnak végezni),
- **az információk elemzésével** (folyamatosan elemzi, hogy a kapott információk, jelentések jelzik-e a módosított gyakorlat hasznát),
- **beszámoltatással** (személyesen számon kéri az érintett munkatársától a végrehajtás megtörténtét és eredményét),
- **helyszíni tapasztalatszerzéssel** (a konkrét folyamat, ügylet előírtaknak megfelelő lebonyolítását a helyszínen is megsejtelíti),
- **intézkedések nyomon követésével** (belső ellenőr megbízásával).

A vezetők által alkalmazott vezetői ellenőrzések különböző módszerei az automatikus kontrollokkal együtt biztosították, hogy egyetlen terület sem maradt felügyelet, ellenőrzés nélkül.

4. Információ és kommunikáció:

A helyszíni vizsgálat során az önkormányzat vezetésével, továbbá a hivatal dolgozóival több esetben is interjú készült, illetve megbeszéléseket folytattunk.

A polgármester és a jegyző mindkét vizsgálat esetében a belső ellenőrzés rendelkezésére állt, valamennyi információt rendelkezésre bocsátott.

A hivatal dolgozói mind az adatszolgáltatás tekintetében, mind pedig a kérdések megválaszolásában együttműködők voltak, valamennyi kért adatot és információt a belső ellenőrzés rendelkezésére bocsátottak.

A jelentés tervezetét először a hivatal dolgozóival ismertette meg a belső ellenőr. Ezen egyeztetés konstruktívnak bizonyult és a végleges ellenőrzési jelentés színvonalát növelte. Az ellenőrzési jelentés véglegesítése előtt a polgármester és a jegyző lehetőséget biztosított a tapasztalatok megbeszélésére.

A fentiek alapján került rögzítésre a „belső ellenőrzési egység és a belső ellenőrök szervezeti és funkcionális függetlenségének biztosítása” fejezetében foglalt megállapítás.

5. Nyomon követési rendszer (Monitoring):

A feltárt hiányosságok, javaslatok végrehajtására intézkedési tervek készültek, a pénzügyi ügyintézőnek írásban kellett beszámolnia a jegyző részére a megtett intézkedésekről, amelyben feladatonként meghatározták a határidőket és a felelősöket.

A jegyző az intézkedési tervekben foglaltakat elfogadta.

A belső ellenőrzések a fentiek következtében lezártak tekinthetők.

Az ellenőrzések tapasztalatai szerint a vizsgált területek alacsony kockázatúnak minősíthetők, ezért utóvizsgálatot nem javasolunk.

C. Az intézkedési tervek megvalósítása

A belső ellenőrzés által tett ajánlásokra, javaslatokra készített intézkedési tervek végrehajtásának és nyomon követésének tapasztalatai az alábbiak voltak.

a) Az önkormányzatnál 2013-2015. években végrehajtott belső ellenőrzések megállapításaira tett intézkedések utóvizsgálata.

A feltárt hiányosságokkal kapcsolatosan 2016. július 28-án intézkedési terv készült, az alábbi tartalommal:

- Az étkezési díjhátralékok okainak feltárását végrehajjták.
- Az adótartozásokat felülvizsgálják és a behajthatatlan, illetve az elévült követeléseket leírják.

b) Az önkormányzat adóztatási tevékenységének felülvizsgálata

A feltárt hiányosságokkal kapcsolatosan 2016. szeptember 28-án intézkedési terv készült, az alábbi tartalommal:

- A folyamatos működésükben korlátozott adózók esetében az adótartozásokat felülvizsgálják és amennyiben a jogszabályi feltételek fennállnak a behajthatatlan, illetve az elévült követeléseket leírják.
- Az adóhátralékok csökkentése érdekében az adóellenőrzések számát növelik.

A jegyző az intézkedési terveket 2016. augusztus 5-én, illetve 2016. november 3-án elfogadta, egyben az intézkedések végrehajtásának végső határidejét mindkét esetben 2017. június 30-i dátummal határozta meg.


Zalaegerszeg, 2017. február 15.

Kiss Csaba
függetlenített belső ellenőr



Cserszegtomaj Nagyközség Polgármestere

Az előterjesztés ellen törvényességi szempontból kifogást nem emelek


 dr. Milus Lajos jegyző


Előterjesztés
Cserszegtomaj Nagyközség Önkormányzata Képviselő-testületének
2017. május 31-i ülésére

Tárgy: A Cserszegtomaji Polgármesteri Hivatalban igazgatási szünet és munkaszüneti nap elrendeléséről szóló rendelet megalkotása

Előterjesztő: Bartha Gábor polgármester

Készítette: Kemenes Veronika Ágnes igazgatási ügyintéző

Tisztelt Képviselő-testület!

A közigazgatási szervek hatékony és zavartalan működése megvalósításának egyik elengedhetetlen feltétele a közszférában foglalkoztatott munkavállalókat megillető szabadság kiadásának előre látható ütemezése.

A jogintézmény alkalmazásával a munkáltató által könnyen áttekinthetővé és racionálisan tervezhetővé válhat a munkavégzés folyamata. Az évek során kialakult gyakorlat, továbbá az éves szabadságolási ütemtervek alapján elmondható, hogy a dolgozók többsége a nyári, illetve karácsony és újév közötti időszakra tartalékolja szabadsága egy részét, ezzel szemben a hivatal működésével járó költségek nem csökkennek (energiaköltségek).

A közszolgálati tisztviselőkről szóló 2011. évi CXCV. Törvény (a továbbiakban: Kttv.) 232. § (3) bekezdése szabályozza az igazgatási szünet jogintézményét. E szerint „(3) A képviselő-testület, valamint a 2. §-ban felsorolt szervek vezetője – a Kormány ajánlásának figyelembevételével – a rendes szabadság kiadására igazgatási szünetet rendelhet el. Az ilyen módon kiadott rendes szabadság nem haladhatja meg a köztisztviselő adott évre megállapított alapszabadságának a háromötödét”

A Kttv. 232/A. § (1) bekezdése szerint: „A helyi önkormányzat képviselő-testülete - a (2) bekezdésben foglalt feltétellel - rendeletben rendelkezhet arról, hogy a képviselő-testület hivatala köztisztviselője számára a Köszolgálati Tisztviselők Napja, július 1-je, munkaszüneti nap.”

A közszolgálati tisztviselők munka- és pihenőidejéről, az igazgatási szünetről, a közszolgálati tisztviselőt és a munkáltatót terhelő egyes kötelezettségekről, valamint a távmunkavégzésről szóló 30/2012. (III. 7.) Korm. Rendelet 13-15. §-a rendelkezik az igazgatási szünetről, mely szabályozás figyelembe vételét ajánlja a Kormány a helyi önkormányzatok képviselő-testületei részére az igazgatási szünet megállapításánál. E szerint

„ 13. § (1) Az igazgatási szünet időtartama

a) nyáron öt egybefüggő naptári hét, amely augusztus 20-át közvetlenül követő vasárnapig tart,

b) télen két egybefüggő naptári hét, amely január 1-jét közvetlenül követő vasárnapig tart.

(2) Az (1) bekezdésben meghatározott igazgatási szünet időszaka alatt az esedékessége évében ki nem adott szabadság teljes egésze kiadható.

(3) A munkáltató az igazgatási szünet időszakára figyelemmel határozza meg a szabadságolási terv alapján kiadásra kerülő szabadságot.

14. § Az államigazgatási szerv hivatali szervezetének vezetője az igazgatási szünet alatt a szabadságot úgy adja ki, hogy biztosítsa a zavartalan ügymenetet és feladatellátást, valamint a lakossági ügyfélszolgálattal rendelkező szervek esetében a folyamatos feladatellátást.”

Természetesen a Képviselő-testület döntése során figyelembe kell venni azon jogszabályi kötelezettségeket, feladatokat, amelyeket az igazgatási szünet idején is biztosítani kell. Ez azt jelenti, hogy számba kell venni a jegyző azon kötelezettségeit, amelyekhez jogszabály olyan határidőt rendel, ami csak akkor tartható, ha ezeket a hatásköröket az igazgatási szünet alatt is gyakorolják.

A jegyző az igazgatási szünet tartama alatt csökkentett létszámmal gondoskodik – ügyeleti rendszerben – az anyakönyvi igazgatási, a jegyzői gyámhatósági és egyéb haladéktalan intézkedést igénylő feladatok ellátásáról, valamint arról, hogy a lakossági ügyfélszolgálattal kapcsolatos területeken – figyelemmel a Kormány ajánlására – a feladatellátás folyamatos legyen.

Az igazgatási szünet elrendelésének elsődleges oka az, hogy a hivatali dolgozók szabadsága feltorlódott - a rendelet megalkotásával lehetőség lenne minden munkavállalónak két-három hét egybefüggő szabadság kivételére. Az elmúlt évek tapasztalatai szerint a nyári hónapokban látható a más szerveknél kiadott szabadságok hatása is, ugyanis az iktatandó posta is jelentősen kisebb számú, mint az év többi részében. Önkormányzatunk SZMSZ-e szerint a képviselő-testület ülésezése július és augusztus hónapban szünetel, ami egybeesne az igazgatási szünet időtartamával.

A rendelet társadalmi hatása: A rendelet megalkotásának számottevő társadalmi hatása nincs, ugyanis az igazgatási szünet időtartama alatt is ügyelet működik, vagyis az ügyek intézése, valamint a jogszabályban előírt határidők betartása biztosított lesz.

Gazdasági és költségvetési hatása: a Polgármesteri Hivatal dologi kiadásainak csekély mértékű csökkenésével számolhatunk (pl. energiadíj). Az önkormányzat költségvetésében a korábbi években tervezett kiadásokon túli többletteleher nem jelentkezik.

A rendelet környezeti és egészségi következményei: jelen esetben nem releváns.

A rendelet adminisztratív terheket befolyásoló hatása: az önkormányzati rendelet megalkotása adminisztratív többlet terhet nem jelent.



Az önkormányzati rendelet megalkotásának szükségessége, megalkotása elmaradása esetén várható következmények: Jelen esetben a felülvizsgálatot követően új jogszabály került megalkotásra a meglévő önkormányzati rendelet hatályon kívül helyezése mellett.

A rendelet alkalmazásához szükséges személyi, szervezeti, tárgyi és pénzügyi feltételek: a rendelet megalkotása adminisztratív, személyi, szervezeti, tárgyi és pénzügyi többletteleherrel nem jár.

Fentiek figyelembe vételével kérem a Tisztelt Képviselő-testületet, szíveskedjen az előterjesztést megtárgyalni és a mellékelt rendelet-tervezetet elfogadni.

Cserszegtomaj, 2017. május 10.

Tisztelettel



Bartha Gábor
polgármester

**Cserszegtomaj Nagyközség Önkormányzat Képviselő-testületének
.../2017.(...) önkormányzati rendelet-tervezete
a Cserszegtomaji Polgármesteri Hivatalban igazgatási szünet és munkaszüneti nap
elrendeléséről**

Cserszegtomaj Nagyközség Önkormányzatának Képviselő-testülete Magyarország Alaptörvényének 32. cikk (1) a) pontja és (2) bekezdésében meghatározott feladatkörében eljárva, Magyarország helyi önkormányzatairól szóló 2011. évi CLXXXIX. törvény 42. § (1) és a közszolgálati tisztviselőkről szóló 2011.évi CXCV. törvény 232.§ (3) és 232/A.§ (1) bekezdésében kapott felhatalmazás alapján a következő rendeletet alkotja:

1.§

E rendelet hatálya a Cserszegtomaji Polgármesteri Hivatalban foglalkoztatott köztisztviselőkre és munkavállalókra terjed ki.

2.§

- (1) A Cserszegtomaji Polgármesteri Hivatalban az igazgatási szünet:
- a) nyáron a tárgyév 30. hetének első napjától augusztus 20.- át követő vasárnapig,
 - b) télen a tárgyév 52. hetének első napjától a következő év január 1-jét követő vasárnapig tart.
- (2) A jegyző az igazgatási szünet időtartamára vonatkozó szabadság engedélyezésekor gondoskodik a zavartalan ügymenet és a feladatellátás biztosításáról.
- (3) A Cserszegtomaji Polgármesteri Hivatal köztisztviselője számára a Közszerológati Tisztviselők Napja, július 01-e munkaszüneti nap.

3.§

- (1) A rendelet a kihirdetését követő napon lép hatályba.
- (2) Beiktatásával hatályát veszti Cserszegtomaj Község Önkormányzat Képviselő-testületének a Cserszegtomaji Polgármesteri Hivatalban igazgatási szünet elrendeléséről szóló 12/2013.(V.30.) önkormányzati rendelete.

Cserszegtomaj, 2017.

Bartha Gábor
polgármester

dr. Milus Lajos
jegyző

INDOKOLÁS

Általános indokolás:

Cserszegtomaj Község Önkormányzatának Képviselő-testülete 2013-ban alkotta meg a Cserszegtomaji Polgármesteri Hivatalban igazgatási szünet elrendeléséről szóló rendeletét. Azóta ez a rendelet nem lett módosítva és a jogszabályi környezet megváltozott.

11/2017.(II.01.) számú Képviselő-testületi határozatában Cserszegtomaj Község Önkormányzata Képviselő-testülete kinyilatkozta, hogy élni kíván a Magyarország helyi önkormányzatairól szóló 2011. évi CLXXXIX. tv. 20.§-a (2) alapján a nagyközségi címmel.

Az Önkormányzat Szervezeti és Működési Szabályzatáról szóló 3/2017.(II.23.) önkormányzati rendelet 1. § (1) bekezdésében foglaltak szerint Az önkormányzat hivatalos megnevezése: 2017. április 11. napjától Cserszegtomaj Nagyközség Önkormányzata.

A közszolgálati tisztviselőkről szóló 2011. évi CXCV. Törvény (a továbbiakban: Kttv.) 232. § (3) bekezdése szabályozza az igazgatási szünet jogintézményét. E szerint „(3) A képviselő-testület, valamint a 2. §-ban felsorolt szervek vezetője – a Kormány ajánlásának figyelembevételével – a rendes szabadság kiadására igazgatási szünetet rendelhet el. Az ilyen módon kiadott rendes szabadság nem haladhatja meg a köztisztviselő adott évre megállapított alapszabadságának a háromötödét”

A Kttv. 232/A. § (1) bekezdése szerint: „ A helyi önkormányzat képviselő-testülete - a (2) bekezdésben foglalt feltétellel - rendeletben rendelkezhet arról, hogy a képviselő-testület hivatala köztisztviselője számára a Közszolgálati Tisztviselők Napja, július 1-je, munkaszüneti nap.”

A jegyző az igazgatási szünet tartama alatt csökkentett létszámmal gondoskodik – ügyeleti rendszerben – az anyakönyvi igazgatási, jegyzői gyámhatósági és egyéb haladéktalan intézkedést igénylő feladatok ellátásáról, valamint arról, hogy a lakossági ügyfélszolgálattal kapcsolatos területeken – figyelemmel a Kormány ajánlására – a feladatellátás folyamatos legyen.

Részletes indokolás:

1.§-hoz : Meghatározza azon személyek körét (személyi hatály), amelyekre a rendeletet alkalmazni kell.

2.§-hoz : Az igazgatási szünet és a munkaszüneti nap időpontját tartalmazza, valamint rendelkezik a jegyző kötelezettségéről, miszerint az igazgatási szünet időtartama alatt is gondoskodik a zavartalan ügymenet biztosításáról.

3. §-hoz: A hatályba lépés napjáról, valamint hatályon kívül helyező rendelkezést tartalmaz.



4... számú napirend

Cserszegtomaj Nagyközség Polgármestere

„Törvényességi szempontból kifogást nem emelek”



Milus Lajos
jegyző

Előterjesztés
Cserszegtomaj Nagyközség Önkormányzata Képviselő-testületének
2017. május 31-i ülésére

Tárgy: Az önkormányzat vagyonáról és a vagyongazdálkodás szabályairól szóló 5/2012 (III.1.) önkormányzati rendelet módosítása

Előterjesztő: Bartha Gábor polgármester

Készítette: Boros Lajosné pénzügyi csoportvezető

Tisztelt Képviselő-testület!

Az önkormányzat vagyonáról és a vagyongazdálkodás szabályairól szóló 5/2012 (III.1.) önkormányzati rendelet jelenlegi módosítása kimondottan a vagyon összetételének 2016. december 31-i állapot szerinti aktualizálását tartalmazza. A rendelet mellékleteit az ingatlankataszterből kigyűjtött adatok képezik, melyekben évről évre az éves gazdálkodás során változások történnek, melyek következményként a rendelet módosítását/a mellékletek aktualizálását vonják maguk után.

Kérem Cserszegtomaj Nagyközség Önkormányzata képviselő-testületének rendelettervezetének megvitatását és elfogadását.

Határidő: folyamatos

Felelős: Bartha Gábor polgármester

Cserszegtomaj, 2017. május 23.



Bartha Gábor
polgármester

**Cserszegtomaj Nagyközség Önkormányzata Képviselő-testületének
...../2017 (.....) önkormányzati rendelet-tervezete**

**Cserszegtomaj Község Önkormányzata Képviselő-testületének az önkormányzat
vagyonáról és a vagyongazdálkodás szabályairól szóló 5/2012 (III.1.) önkormányzati
rendelet módosításáról**

Cserszegtomaj Nagyközség Önkormányzatának Képviselő-testülete az önkormányzat
vagyonáról és a vagyongazdálkodás szabályairól szóló 5/2012 (III.1.) önkormányzati rendeletét
(a továbbiakban: Ör) a következők szerint módosítja:

1.§ Az Ör. Mellékletei az alábbiak szerint módosulnak:

Az Ör. 1. számú melléklete jelen rendelet 1. számú melléklete szerint módosul

Az Ör. 2. számú melléklete jelen rendelet 2. számú melléklete szerint módosul

Az Ör. 3. számú melléklete jelen rendelet 3. számú melléklete szerint módosul

2.§ Ez a rendelet kihirdetését követő napon lép hatályba. A rendelet kihirdetéséről a jegyző
gondoskodik.

Indokolás

Általános indokolás

Az éves gazdálkodás során történt változások miatti önkormányzati vagyon aktualizálása.

Részletes indokolás

1. §-hoz: Módosítások a rendelet mellékletein történő átvezetése
2. §-hoz: Hatálybalépéssel összefüggő rendelkezés.

Várható társadalmi, gazdasági hatás:

A rendelet módosítása tájékoztatást nyújt az önkormányzat képviselő-testülete, a számlavezető pénzügyintézet, az önkormányzat partnerei és a lakosság számára az önkormányzati vagyonnal kapcsolatos, képviselő-testület által jóváhagyott és végrehajtott döntések után a vagyonösszetételről, megalapozza a későbbi pénzügyi-gazdasági döntések meghozatalát.

Költségvetési hatás:

A költségvetés teljesülésének alakulását mutatja be, költségvetési hatása nincs.

Környezeti és egészségi következményei:

Jelen esetben nem releváns

Személyi, tárgyi, és pénzügyi feltételek:

Nem igényel további személyi feltételeket, pénzügyi feltételeket.
Tárgyi feltétel: nem értelmezhető.

Adminisztratív terheket befolyásoló hatása: nincs.

EGYSÉGES SZERKEZET TERVEZETE

Cserszegtomaj Község Önkormányzata Képviselő-testületének 5/2012. (III.1.) sz. önkormányzati rendelete az önkormányzat vagyonáról és a vagyongazdálkodás szabályairól

Cserszegtomaj Község Önkormányzatának Képviselő-testülete – a helyi önkormányzatokról szóló 1990. évi LXV. törvény 16. § (1) bekezdésének felhatalmazása alapján, figyelemmel a nemzeti vagyonról szóló 2011. évi CXCVI. törvény 3. § (1) bekezdés 6. és 11. pontjára, az 5. § (2) bekezdés b) pontjára, a 13. § (1) bekezdésére, valamint a 18. § (1) bekezdésére Cserszegtomaj Község Önkormányzatának vagyonáról, és a vagyongazdálkodás szabályairól az alábbi rendeletet alkotja.

1. A rendelet hatálya

1. § (1) E rendelet hatálya kiterjed:
- a) Cserszegtomaj Község Önkormányzatára (a továbbiakban: Önkormányzat), annak szerveire, továbbá az Önkormányzat által alapított és irányítása alatt működő költségvetési szervekre;
 - b) az Önkormányzat tulajdonára és az önkormányzatot megillető vagyoni értékű jogokra.

2. Az önkormányzati vagyon

2. § (1) Az önkormányzat törzsvagyonába tartozó forgalomképtelen vagyonelemeket a rendelet 1. sz. melléklete tartalmazza.
- (2) A törzsvagyon körébe tartozó korlátozottan forgalomképes vagyonelemek körét a rendelet 2. sz. melléklete tartalmazza
- (3) Az önkormányzat üzleti vagyonába tartozó vagyonelemeket a rendelet 3. sz. melléklete tartalmazza.

3. Vagyonnyilvántartás

4. § A helyi önkormányzat tulajdonába tartozó vagyonelemekről a Magyarország helyi önkormányzatairól szóló 2011. évi CLXXXIX. törvény 110. §-ában meghatározottak szerint kell nyilvántartást vezetni.

4. Rendelkezés a vagyonnal

5. § (1) A korlátozottan forgalomképes vagyonhoz és az üzleti vagyonhoz kapcsolódóan minden döntés a képviselő-testület hatáskörébe tartozik.
- (2) A képviselő-testület döntéséhez kikéri a Pénzügyi Bizottság véleményét.
- (3) A Pénzügyi Bizottság véleményét a közép- és hosszú távú vagyongazdálkodási terv alapján alakítja ki.
6. § A képviselő-testület a korlátozottan forgalomképes, vagy az üzleti vagyonelemek közé történő besoroláskor figyelembe veszi az Önkormányzat hosszú távú vagyongazdálkodási tervét.

7. § A képviselő-testület az önkormányzati vagyomból nem minősít vagyonelemet nemzetgazdasági szempontból kiemelt jelentőségű nemzeti vagyonnak.

5. Az önkormányzati vagyon hasznosítása

8. § Az önkormányzati vagyon hasznosítására vonatkozó döntések a 8-10. §-ok rendelkezései szerint tartoznak a képviselő-testület vagy szervei hatáskörébe.

9. § (1) A képviselő-testület hatáskörébe tartozik:

- a) 500.000 Ft értékhatár feletti vagyontárgy vásárlásának jóváhagyása,
- b) 500.000 Ft értékhatár feletti vagyontárgy értékesítése, a vagyon használatának, illetve a hasznosítás jogának átengedése, cseréje,
- c) elidegenítésre kijelölt ingatlan vételárának meghatározása,
- d) behajthatatlan követelések - a kisösszegű követelések kivételével - törlése,
- e) a közszolgáltatáshoz nélkülözhető vagyon bérbeadás útján történő hasznosítása,
- f) 100 000 Ft – a számviteli szabályok szerint számított – egyedi értéket meghaladó elavult ingóságok értékesítése.

10. § (1) A képviselő-testület Jogi, Ügyrendi és Pénzügyi Bizottságának hatáskörébe tartozik:

- a) az önkormányzati vagyon nyilvános értékesítésének, hasznosításának ellenőrzése,
- b) a biztosítási szerződések megkötésének véleményezése,
- c) építéssel összefüggő valamennyi tulajdonosi jog gyakorlásának véleményezése,
- d) önkormányzati vagyonba tartozó telekalakításhoz kapcsolódó tulajdonosi joggyakorlás véleményezése,
- e) az elidegenítésre kijelölt ingatlanok vételárára javaslattétel.

11. § (1) A polgármester jogosult:

- a) 500 ezer Ft értékhatárt meg nem haladó vagyontárgy vásárlásának jóváhagyására,
- b) 100 ezer Ft – a számviteli szabályok szerint számított – egyedi értéket meg nem haladó elavult ingóságok értékesítésére.
- c) a hatáskörrel rendelkező szerv döntése alapján a vagyonhasznosítási jogügyletek megkötésére,
- d) megkötni a nem intézményi használatban lévő vagyontárgyakra vonatkozó bérleti szerződéseket,
- e) megkötni – a Jogi, Ügyrendi és Pénzügyi Bizottság véleményének figyelembevételével – a biztosítási szerződéseket,
- f) tulajdonosi hozzájárulás megadása a közszolgáltatók által kezdeményezett munkálatok elvégzéséhez,
- g) a kisösszegű követelések törlésére.

6. Az önkormányzati vagyon átruházása

- 12. §** (1) Az önkormányzati tulajdonban álló nemzeti vagyon tekintetében 15 millió forint értékhatár feletti nemzeti vagyon tulajdonjogát átruházni - ha törvény kivételt nem tesz - csak versenyeztetés útján, az összességében legelőnyösebb ajánlatot tevő részére, a szolgáltatás és ellenszolgáltatás értékarányosságával lehet
- (2) Az önkormányzati vagyon nyilvános értékesítésére, hasznosítására irányuló döntés alapján a versenytárgyalás lebonyolítása a Cserszegtomaj Polgármesteri Hivatalának feladata.
- (3) A szerződés megkötésére az önkormányzat képviselőjében a polgármester vagy az általa arra felhatalmazott személy jogosult.

7. A felajánlott vagyon elfogadása

- 13. §** (1) Ha a vagyonról az önkormányzat javára lemondtak, ezt a lemondásban megnevezett vagyonkezelő a képviselő-testület jóváhagyásával fogadhatja el, feltéve, hogy képes az azzal járó kötelezettségek teljesítésére.
- (2) Az önkormányzat részére ellenérték nélkül felajánlott vagyon elfogadásához szükség van a képviselő-testület jóváhagyására.

8. Az önkormányzati vagyon értékének meghatározása

- 14. §** (1) A vagyon értékének megállapítására általában a nyilvántartási érték az irányadó.
- (2) Ha a visszerhes vagyónátruházási szerződés tárgya ingatlan, a képviselő-testület az ingatlan eladási- vagy vételi árát a Jogi, Ügyrendi és Pénzügyi Bizottság véleményének figyelembe vételével határozza meg. A Jogi, Ügyrendi és Pénzügyi Bizottság ingatlanforgalmi értékbecslés elkészíttetésére tehet javaslatot.
- (3) Ha a szerződés tárgya több vagyontárgy (vagyontömeg), a rendelet értékhatárra vonatkozó rendelkezéseinek alkalmazásakor a vagyontárgyak együttes értéke az irányadó.
- (4) Örökölt vagyon esetén a hagyatéki eljárás során megállapított értéket kell a vagyon értékének tekinteni, amennyiben az adó- és értékbizonyítvány 6 hónapnál nem régebbi.

9. Eljárás a tulajdonos képviselőjében

- 15. §** (1) Az önkormányzati vagyont érintő hatósági eljárásban a tulajdonost megillető nyilatkozattételi jogot, továbbá a közigazgatási és bírósági eljárásban az ügyfél jogát a polgármester gyakorolja.
- (2) Az önkormányzat jogi képviselőjének biztosításáról a polgármester gondoskodik.

10. Az önkormányzati követelés elengedése

- 16. §** (1) Az önkormányzat és szerve - kis összegű követelések kivételével - csak az alábbi esetekben mondhat le részben vagy egészben követeléséről:
- a) csődegyezségi megállapodásban,
- b) bírói egyezség keretében,
- c) felszámolási eljárás során, ha a felszámoló által írásban adott nyilatkozat alapján az várhatóan nem térül meg,
- d) a végrehajtás során nem, vagy csak részben térült meg,
- e) ha a követelés igazoltan csak veszteséggel (aránytalan költségráfordítással) érvényesíthető,

- f) kötelezettje nem lelhető fel, s ez dokumentumokkal hitelt érdemlően bizonyított.
- (2) A mindenkori költségvetési törvényben meghatározott kisösszegű követelések tekintetében lemondani (a követelést törölni) csak azokról az értékhatár alatti vevői követelésekről lehet, melyek szolgáltatásnyújtásból, térítési díjból, közterület-használati díjból és munkavállalókkal szembeni követelésekből származnak.
- (3) A kisösszegű követelés behajtását előírni nem kell, de a követelés törlése előtt legalább 3 alkalommal dokumentáltan meg kell kísérelni a követelés beszedését.”

11. Záró rendelkezések

17. § (1) Ez a rendelet a kihirdetése napján lép hatályba.
- (2) E rendelet hatályba lépésének napján hatályát veszti az Önkormányzat vagyonáról és vagyongazdálkodás szabályairól szóló 6/2007. (III.9.) önkormányzati rendelettel módosított 14/2004. (VI. 29.) önkormányzati rendelet.

Cserszegtomaj, 2012. február 29.

Bartha Gábor sk.
polgármester

Berta Sándorné sk.
jegyző

Ingatlanvagyon-Kataszter

Időszak: 2016.10.01. - 2016.12.31.

Iskola u. 17.

Megnevezés	Lap	Helyr.szám	Bruttó	Elsz. ÉCS	Egyéb ÉCS	TFECS	Halmaz. ÉCS	Nettó
Kösterület	"F"2.	1/ / /	40 000	0	0	0	0	40 000
Beépítetlen terület	"F"2.	2/ / /	5 826 000	0	0	0	0	5 826 000
Kösterület(Iskola u.)	"F"2.	3/ / /	2 856 000	0	0	0	0	2 856 000
Kösterület(Nektár u.)	"F"2.	7/ 1/ /	1 962 000	0	0	0	0	1 962 000
Közü	"F"2.	02/ / /	225 000	0	0	0	0	225 000
Közü	"F"2.	04/ / /	114 000	0	0	0	0	114 000
Kösterület(Iskola köz)	"F"2.	10/ 7/ /	2 174 000	0	0	0	0	2 174 000
Kösterület(Barlang u.)	"F"2.	13/ 1/ /	11 536 000	0	0	0	0	11 536 000
Kösterület	"F"2.	13/ 22/ /	896 000	0	0	0	0	896 000
Kösterület	"F"2.	13/ 46/ /	3 902 000	0	0	0	0	3 902 000
Játszóter	"F"5.	13/ 57/ /	2 892 000	0	0	0	0	2 892 000
Búzavirág utca	"F"2.	13/ 60/ /	5 374 000	0	0	0	0	5 374 000
Pipacs utca	"F"2.	13/ 61/ /	3 776 000	0	0	0	0	3 776 000
Ibolya utca	"F"2.	13/ 62/ /	6 386 000	0	0	0	0	6 386 000
Iskola utca	"F"2.	13/ 63/ /	5 076 000	0	0	0	0	5 076 000
Kösterület	"F"2.	33/ / /	16 335 552	0	0	0	0	16 335 552
Kösterület(Völgy u. - Mező u. - Patak u.)	"F"2.	35/ 23/ /	20 136 000	0	0	0	0	20 136 000
Kösterület(Bástya u.)	"F"2.	42/ / /	1 550 000	0	0	0	0	1 550 000
Kösterület	"F"2.	56/ / /	252 000	0	0	0	0	252 000
Kösterület	"F"2.	63/ / /	248 000	0	0	0	0	248 000
Kösterület(Kis köz)	"F"2.	68/ / /	2 086 000	0	0	0	0	2 086 000
Kösterület(Osókakói u.)	"F"2.	96/ / /	1 368 000	0	0	0	0	1 368 000
Kösterület(Osókakói u.)	"F"2.	98/ / /	8 220 000	0	0	0	0	8 220 000
Kösterület(IFjúság u.)	"F"2.	99/ / /	17 234 000	0	0	0	0	17 234 000
Közü	"F"2.	015/ 21/ /	97 000	0	0	0	0	97 000
Közü	"F"2.	017/ 44/ /	96 000	0	0	0	0	96 000
Közü	"F"2.	017/ 67/ /	87 000	0	0	0	0	87 000
Közü	"F"2.	017/ 68/ /	32 000	0	0	0	0	32 000
Közü	"F"2.	022/ 77/ /	101 000	0	0	0	0	101 000
Közü(Bánya u.)	"F"2.	034/ / /	181 000	0	0	0	0	181 000
Közü	"F"2.	043/ 8/ /	50 000	0	0	0	0	50 000
Közü	"F"2.	049/ 47/ /	125 000	0	0	0	0	125 000
Közü	"F"2.	049/137/ /	143 000	0	0	0	0	143 000
Közü	"F"2.	058/ 46/ /	88 000	0	0	0	0	88 000
Közü	"F"2.	058/105/ /	90 000	0	0	0	0	90 000
Saját használatú út	"F"2.	061/ 33/ /	287 000	0	0	0	0	287 000
Saját használatú út	"F"2.	061/ 39/ /	49 000	0	0	0	0	49 000
árok	"F"2.	061/ 40/ /	11 000	0	0	0	0	11 000
Közü	"F"2.	061/ 52/ /	61 200	0	0	0	0	61 200

/ 82. oldal

Ingatlanvagyon-Kataszter

Időszak: 2016.10.01. - 2016.12.31.

Iskola u. 17.

Megnevezés	Lap	Helyr.szám	Bruttó	Elsz. ÉCS	Egyéb ÉCS	TFÉCS	Halmoz. ÉCS	Nettó
Közút	"F"2.	061/ 53/ /	8 800	0	0	0	0	8 800
Saját használatú út	"F"2.	062/ / /	197 000	0	0	0	0	197 000
Kösterület	"F"2.	063/107/ /	136 000	0	0	0	0	136 000
Kösterület	"F"2.	063/118/ /	210 000	0	0	0	0	210 000
Kösterület	"F"2.	063/120/ /	248 000	0	0	0	0	248 000
Közút	"F"2.	063/183/ /	229 000	0	0	0	0	229 000
Saját használatú út	"F"2.	080/ / /	14 000	0	0	0	0	14 000
árok	"F"2.	089/ / /	107 000	0	0	0	0	107 000
Kösterület	"F"2.	094/ / /	78 000	0	0	0	0	78 000
Saját használatú út	"F"2.	095/ 1/ /	107 000	0	0	0	0	107 000
Kösterület	"F"2.	096/ 2/ /	11 000	0	0	0	0	11 000
Saját használatú út	"F"2.	101/ / /	1 078 000	0	0	0	0	1 078 000
Kösterület(Völgy u.)	"F"2.	112/ / /	2 394 000	0	0	0	0	2 394 000
Kösterület(Közsegháza u.)	"F"2.	151/ / /	5 118 000	0	0	0	0	5 118 000
Kösterület	"F"2.	154/ 1/ /	496 000	0	0	0	0	496 000
Kösterület	"F"2.	154/ 2/ /	550 000	0	0	0	0	550 000
Kösterület (Szabó István u.)	"F"2.	155/ / /	6 294 000	0	0	0	0	6 294 000
Kösterület(Köhát u.)	"F"2.	162/ / /	1 584 000	0	0	0	0	1 584 000
Kösterület(Köhát u.)	"F"2.	168/ / /	1 356 000	0	0	0	0	1 356 000
Kösterület(Iffjúság u.)	"F"2.	171/ / /	9 334 000	0	0	0	0	9 334 000
Saját használatú út (Iffjúság köz)	"F"2.	184/ / /	1 004 000	0	0	0	0	1 004 000
Kösterület(Csókakői u.)	"F"2.	197/ / /	280 000	0	0	0	0	280 000
Kösterület(Patak köz)	"F"2.	199/ / /	2 724 000	0	0	0	0	2 724 000
Vízfolyás	"F"2.	200/ / /	338 000	0	0	0	0	338 000
Csókakő patak	"F"2.	201/ / /	24 492 000	0	0	0	0	24 492 000
Kösterület(Meder u. - Csengő u.)	"F"2.	202/ 13/ /	7 488 000	0	0	0	0	7 488 000
Kösterület	"F"2.	205/ / /	814 000	0	0	0	0	814 000
Kösterület	"F"2.	211/ 3/ /	958 000	0	0	0	0	958 000
Közpark	"F"2.	221/ / /	640 000	0	0	0	0	640 000
Közút	"F"2.	227/ 1/ /	1 312 000	0	0	0	0	1 312 000
Közút(Patkó u.)	"F"2.	229/ 1/ /	4 986 000	0	0	0	0	4 986 000
Kösterület (Lovas u.)	"F"2.	232/ 2/ /	4 540 000	0	0	0	0	4 540 000
Saját használatú út	"F"2.	239/ 7/ /	1 412 000	0	0	0	0	1 412 000
közforgalom elől el nem zárt magánút	"F"2.	245/ 1//	635 000	0	0	0	0	635 000
közforgalom elől el nem zárt magánút	"F"2.	247/ 1//	115 000	0	0	0	0	115 000
Kösterület	"F"2.	248/ / /	772 000	0	0	0	0	772 000
Kösterület (Hegyalja u.)	"F"2.	249/ / /	6 794 000	0	0	0	0	6 794 000

Ingatlanvagyon-Kataszter

Időszak: 2016.10.01. - 2016.12.31.

Iskola u. 17.

Megnevezés	Lap	Helyr.szám	Bruttó	Elsz. ÉCS	Egyéb ÉCS	TFÉCS	Halmaz. ÉCS	Nettó
Kösterület (Kápolna sor)	"F"2.	250/ 1/ /	5 556 000	0	0	0	0	5 556 000
Kösterület (Kápolna sor)	"F"2.	253/ / /	28 118 000	0	0	0	0	28 118 000
Közü (Kápolna sor)	"F"2.	254/ 3/ /	1 402 000	0	0	0	0	1 402 000
Kösterület (Folyás u.)	"F"2.	264/ / /	1 080 000	0	0	0	0	1 080 000
Kösterület	"F"2.	265/ 4/ /	656 000	0	0	0	0	656 000
Kösterület	"F"2.	266/ 4/ /	654 000	0	0	0	0	654 000
Bépiletlen terület	"F"2.	268/ / /	12 024 000	0	0	0	0	12 024 000
Kösterület	"F"2.	271/ 2/ /	1 028 000	0	0	0	0	1 028 000
Kösterület	"F"2.	271/ 5/ /	260 000	0	0	0	0	260 000
Kösterület	"F"2.	273/ / /	174 000	0	0	0	0	174 000
Kösterület	"F"2.	275/ / /	490 000	0	0	0	0	490 000
Kösterület	"F"2.	281/ 4/ /	1 098 000	0	0	0	0	1 098 000
Közü	"F"2.	283/ 2/ /	361 000	0	0	0	0	361 000
Kösterület	"F"2.	286/ / /	1 952 000	0	0	0	0	1 952 000
Kösterület	"F"2.	288/ / /	328 000	0	0	0	0	328 000
Kösterület (Gubacs u.)	"F"2.	295/ / /	2 166 000	0	0	0	0	2 166 000
Kösterület (Gesztényes u.)	"F"2.	300/ / /	6 672 000	0	0	0	0	6 672 000
Kösterület (Kereszt u.)	"F"2.	309/ 6/ /	1 224 000	0	0	0	0	1 224 000
Temető	"F"2.	319/ / /	1 812 000	0	0	0	0	1 812 000
Kösterület (Temető u.)	"F"2.	323/ / /	3 518 000	0	0	0	0	3 518 000
Kösterület	"F"2.	325/ 7/ /	3 438 000	0	0	0	0	3 438 000
Temető	"F"2.	326/ / /	10 714 000	0	0	0	0	10 714 000
Kösterület (Csendes köz)	"F"2.	339/ / /	6 246 000	0	0	0	0	6 246 000
Közü	"F"2.	356/ 7/ /	430 000	0	0	0	0	430 000
Kösterület (Nyírfa u.)	"F"2.	365/ / /	5 256 000	0	0	0	0	5 256 000
Kösterület (Dolomit u.)	"F"2.	368/ 3/ /	56 000	0	0	0	0	56 000
Kösterület (Sport u.)	"F"2.	375/ / /	1 080 000	0	0	0	0	1 080 000
Kösterület (Tempiom u.)	"F"2.	380/ / /	7 004 000	0	0	0	0	7 004 000
Kösterület (Kilátó u.)	"F"2.	381/ 7/ /	958 000	0	0	0	0	958 000
Kösterület	"F"2.	384/ 2/ /	1 806 000	0	0	0	0	1 806 000
Kösterület (Pajtika u.)	"F"2.	387/ 1/ /	21 370 000	0	0	0	0	21 370 000
Kösterület	"F"2.	388/ / /	834 000	0	0	0	0	834 000
Kösterület (Hajdú u.)	"F"2.	389/ / /	4 222 000	0	0	0	0	4 222 000
Kösterület (Fehér köz)	"F"2.	391/ 15/ /	2 974 000	0	0	0	0	2 974 000
Kösterület	"F"2.	391/ 22/ /	890 000	0	0	0	0	890 000
Kösterület	"F"2.	391/ 26/ /	282 000	0	0	0	0	282 000
Saját használatú út (Kilátó utca)	"F"2.	412/ / /	986 000	0	0	0	0	986 000
Közü (Tavasz u.)	"F"2.	432/ / /	1 228 000	0	0	0	0	1 228 000
Közü (Nyár u.)	"F"2.	439/ / /	3 532 000	0	0	0	0	3 532 000

Ingatlanvagyon-Kataszter

Időszak: 2016.10.01. - 2016.12.31.

Iskola u. 17.

Megnevezés	Lap	Hejly.szám	Bruttó	Elsz. ÉCS	Egyéb ÉCS	TPECS	Halmoz. ÉCS	Nettó
Közút (Parcella u.)	"F"3.	444/ / /	1 280 000	0	0	0	0	1 280 000
Közút (Köves u.)	"F"2.	445/ / /	3 108 000	0	0	0	0	3 108 000
Közút (Koponári u.)	"F"2.	450/ / /	3 198 000	0	0	0	0	3 198 000
Kösterület (Okkerbánya u.)	"F"2.	456/ / /	3 956 000	0	0	0	0	3 956 000
Közút	"F"2.	464/ / /	598 000	0	0	0	0	598 000
Közút	"F"2.	465/ / /	1 166 000	0	0	0	0	1 166 000
Közút (Toronyajlja köz)	"F"2.	473/ / /	2 384 000	0	0	0	0	2 384 000
Jázmín utca	"F"2.	476/ 1/ /	926 000	0	0	0	0	926 000
Közút (Jázmín utca)	"F"2.	476/ 2/ /	1 104 000	0	0	0	0	1 104 000
Közút (Toronyajlja u.)	"F"2.	479/ / /	2 458 000	0	0	0	0	2 458 000
Közút (Dr. Vajkai u.)	"F"2.	486/ / /	6 018 000	0	0	0	0	6 018 000
Közút (Torony u.)	"F"2.	496/ / /	1 910 000	0	0	0	0	1 910 000
Kösterület	"F"2.	501/ 1/ /	2 748 000	0	0	0	0	2 748 000
Járda	"F"2.	501/ 2/ /	532 000	0	0	0	0	532 000
Kösterület	"F"2.	501/ 36/ /	72 000	0	0	0	0	72 000
Közút	"F"2.	507/ / /	3 664 000	0	0	0	0	3 664 000
Közút (Villa köz)	"F"2.	508/ / /	6 976 000	0	0	0	0	6 976 000
Közút (Porkoláb u.)	"F"2.	510/ / /	6 602 000	0	0	0	0	6 602 000
Közút	"F"2.	512/ / /	410 000	0	0	0	0	410 000
Közút	"F"2.	519/ / /	3 888 000	0	0	0	0	3 888 000
Közút (Ostoros u.)	"F"2.	526/ / /	2 520 000	0	0	0	0	2 520 000
Közút (Ostoros u.)	"F"2.	528/ / /	1 132 000	0	0	0	0	1 132 000
Közút (Napsugár u.)	"F"2.	529/ / /	6 100 000	0	0	0	0	6 100 000
Közút (Diósi u.)	"F"2.	530/ / /	4 318 000	0	0	0	0	4 318 000
Közút (Dombhát u.)	"F"2.	535/ / /	7 956 000	0	0	0	0	7 956 000
Közút (Diósi u.)	"F"2.	543/ 1/ /	7 550 000	0	0	0	0	7 550 000
Közút (Diósi u.)	"F"2.	543/ 2/ /	3 438 000	0	0	0	0	3 438 000
Közút (Koponári u.)	"F"2.	547/ / /	1 992 000	0	0	0	0	1 992 000
Közút (Cserjés u.)	"F"2.	560/ / /	1 972 000	0	0	0	0	1 972 000
Közút	"F"2.	563/ / /	3 682 000	0	0	0	0	3 682 000
Közút (Koponári u.)	"F"2.	568/ / /	11 016 000	0	0	0	0	11 016 000
Közút	"F"2.	569/ / /	9 730 000	0	0	0	0	9 730 000
Kösterület	"F"2.	589/ / /	1 312 000	0	0	0	0	1 312 000
Kösterület	"F"2.	591/ / /	3 482 000	0	0	0	0	3 482 000
Közút (Iskola u. - Majori u.)	"F"2.	595/ / /	16 850 000	0	0	0	0	16 850 000
Közút (Piilkáni u.)	"F"2.	614/ 5/ /	3 862 000	0	0	0	0	3 862 000
Közút	"F"2.	630/ 2/ /	892 000	0	0	0	0	892 000
Közút (Méhes u.)	"F"2.	643/ 2/ /	810 000	0	0	0	0	810 000
Közút (Várvidgyi u.)	"F"2.	668/ 1/ /	704 000	0	0	0	0	704 000
Közút (Porkoláb u. - Szőlős u.)	"F"2.	679/ / /	9 142 000	0	0	0	0	9 142 000

Ingatlanvagyon-Kataszter

Időszak: 2016.10.01. - 2016.12.31.

Iskola u. 17.

Megnevezés	Lap	Helyr.szám	Bruttó	Elsz. ÉCS	Egyéb ÉCS	TFÉCS	Halmaz. ÉCS	Nettó
Közút	"F"2.	697/ 4/ /	208 000	0	0	0	0	208 000
Közút (Porkoláb u.)	"F"2.	708/ / /	3 776 000	0	0	0	0	3 776 000
Közút (Sziklai u.)	"F"2.	737/ / /	3 748 000	0	0	0	0	3 748 000
Közút (Dr. Vajtkay A. u.)	"F"2.	740/ 6/ /	12 258 000	0	0	0	0	12 258 000
Közút	"F"2.	760/ / /	522 000	0	0	0	0	522 000
Közút	"F"2.	777/ / /	1 618 000	0	0	0	0	1 618 000
Közút (Díósi u.)	"F"2.	781/ 2/ /	2 350 000	0	0	0	0	2 350 000
Saját használatú út (Jázmin u.)	"F"2.	787/ / /	1 996 000	0	0	0	0	1 996 000
Közút	"F"2.	834/ 4/ /	102 000	0	0	0	0	102 000
Közút (Villa köz)	"F"2.	865/ / /	3 808 000	0	0	0	0	3 808 000
Közút (Várovolgyi u.)	"F"2.	872/ / /	1 288 000	0	0	0	0	1 288 000
Közút	"F"2.	902/ 1/ /	2 630 000	0	0	0	0	2 630 000
Közterület	"F"2.	924/ 4/ /	654 000	0	0	0	0	654 000
Közút	"F"2.	929/ / /	2 532 000	0	0	0	0	2 532 000
Közút (Koponári u.)	"F"2.	939/ / /	2 808 000	0	0	0	0	2 808 000
Közút	"F"2.	961/ 3/ /	544 000	0	0	0	0	544 000
Közút (Pannoráma u.)	"F"2.	968/ 2/ /	2 352 000	0	0	0	0	2 352 000
Közút (Csillag u.)	"F"2.	978/ / /	952 000	0	0	0	0	952 000
Saját haszn. út	"F"3.	0100/ / /	248 580	0	0	0	0	248 580
Közút	"F"2.	0103/ / /	150 000	0	0	0	0	150 000
Saját használatú út	"F"2.	0105/ / /	71 000	0	0	0	0	71 000
Saját használatú út	"F"2.	0110/ / /	62 000	0	0	0	0	62 000
Saját használatú út	"F"2.	0133/ / /	107 000	0	0	0	0	107 000
Közút	"F"2.	0137/ / /	28 000	0	0	0	0	28 000
Közút	"F"2.	0141/ 10/ /	23 000	0	0	0	0	23 000
Közút	"F"2.	0141/ 30/ /	146 000	0	0	0	0	146 000
Közút (Lombos u.)	"F"2.	1024/ / /	1 414 000	0	0	0	0	1 414 000
Közút (Kucori u.)	"F"2.	1049/ / /	1 898 000	0	0	0	0	1 898 000
Közút (Vadvirág u.)	"F"2.	1060/ / /	1 600 000	0	0	0	0	1 600 000
Közút (Pajtika u.)	"F"2.	1068/ / /	12 630 000	0	0	0	0	12 630 000
Közút	"F"2.	1069/ 2/ /	422 000	0	0	0	0	422 000
Közút	"F"2.	1070/ 3/ /	764 000	0	0	0	0	764 000
Közút	"F"2.	1077/ 1/ /	238 000	0	0	0	0	238 000
Saját használatú út	"F"2.	1077/ 12/ /	7 780 000	0	0	0	0	7 780 000
Közút (Fenyő u.)	"F"2.	1085/ 5/ /	1 020 000	0	0	0	0	1 020 000
Közút (Fenyő u.)	"F"2.	1087/ 6/ /	1 638 000	0	0	0	0	1 638 000
Közút	"F"2.	1091/ 2/ /	172 000	0	0	0	0	172 000
Közút (Harang u.)	"F"2.	1093/ 1/ /	962 000	0	0	0	0	962 000
Közút	"F"2.	1113/ 2/ /	292 000	0	0	0	0	292 000

Ingatlanvagyon-Kataszter

Időszak: 2016.10.01. - 2016.12.31.

Iskola u. 17.

Megnevezés	Lap	Helyr.szám	Bruttó	Elisz. ÉCS	Egyéb ÉCS	TFÉCS	Halmoz. ÉCS	Nettó
Közü	"F"2.	1204/ 3/ /	1 042 000	0	0	0	0	1 042 000
Közü (Hajdú u.)	"F"2.	1218/ / /	3 218 000	0	0	0	0	3 218 000
Közü (Mandula köz)	"F"2.	1222/ 3/ /	2 648 000	0	0	0	0	2 648 000
Saját használatú út	"F"2.	1230/ 2/ /	270 000	0	0	0	0	270 000
Saját használatú út (Balaton utca)	"F"2.	1243/ / /	3 572 000	0	0	0	0	3 572 000
Közü	"F"2.	1248/ 1/ /	156 000	0	0	0	0	156 000
Közü	"F"2.	1253/ / /	506 000	0	0	0	0	506 000
Közü (Rezi u.)	"F"2.	1309/ 1/ /	434 000	0	0	0	0	434 000
Közü (Rezi u.)	"F"2.	1325/ 9/ /	564 000	0	0	0	0	564 000
Közü	"F"2.	1325/ 10/ /	1 004 000	0	0	0	0	1 004 000
Közü	"F"2.	1325/ 12/ /	1 344 000	0	0	0	0	1 344 000
Közü (Rezi u.)	"F"2.	1332/ 2/ /	748 000	0	0	0	0	748 000
Közü	"F"2.	1333/ 2/ /	1 146 000	0	0	0	0	1 146 000
Közü	"F"2.	1335/ 2/ /	786 000	0	0	0	0	786 000
Közü (Rezi u.)	"F"2.	1346/ 3/ /	3 832 000	0	0	0	0	3 832 000
Közü (Rezi u.)	"F"3.	1347/ 6/ /	652 000	0	0	0	0	652 000
Közü (Rezi u.)	"F"2.	1358/ / /	5 542 000	0	0	0	0	5 542 000
Közü (Köhát u.)	"F"2.	1363/ 1/ /	710 000	0	0	0	0	710 000
Közü (Rezi u.)	"F"2.	1401/ 2/ /	1 732 000	0	0	0	0	1 732 000
Közü (Csabagyöngye u.)	"F"2.	1411/ / /	2 012 000	0	0	0	0	2 012 000
Közü	"F"2.	1422/ 29/ /	487 000	0	0	0	0	487 000
Közü	"F"2.	1424/ 4/ /	241 000	0	0	0	0	241 000
Közü	"F"2.	1426/ 1/ /	141 000	0	0	0	0	141 000
Közü (Gyertyános köz)	"F"2.	1427/ 5/ /	4 128 000	0	0	0	0	4 128 000
Közü (Csabagyöngye u.)	"F"2.	1428/ 3/ /	348 000	0	0	0	0	348 000
Közü (Rezi u.)	"F"2.	1431/ 1/ /	1 132 000	0	0	0	0	1 132 000
Közü	"F"2.	1432/ 3/ /	2 840 000	0	0	0	0	2 840 000
Közü (Rezi u.)	"F"2.	1433/ 1/ /	1 060 000	0	0	0	0	1 060 000
Közü (Rezi u.)	"F"2.	1434/ 9/ /	8 650 000	0	0	0	0	8 650 000
Közü (Béke köz)	"F"2.	1436/ 1/ /	25 000	0	0	0	0	25 000
Közü	"F"2.	1437/ 3/ /	56 000	0	0	0	0	56 000
Közü	"F"2.	1442/ 1/ /	542 000	0	0	0	0	542 000
Közü	"F"2.	1442/ 11/ /	2 388 000	0	0	0	0	2 388 000
Közü (Fenyves u.)	"F"2.	1446/ / /	8 404 000	0	0	0	0	8 404 000
Közü (Csabagyöngye u.)	"F"2.	1447/ / /	2 018 000	0	0	0	0	2 018 000
Közü (Barlang u.)	"F"2.	1470/ / /	17 126 000	0	0	0	0	17 126 000
Közü (Barlang u.)	"F"2.	1471/ 11/ /	1 764 000	0	0	0	0	1 764 000
ÁROK	"F"2.	1473/ 2/ /	208 000	0	0	0	0	208 000
Közü	"F"2.	1474/ 6/ /	2 692 000	0	0	0	0	2 692 000
Közü (Rezi u.)	"F"2.	1474/ 6/ /	2 692 000	0	0	0	0	2 692 000

Ingatlanvagyron-Kataszter

Iskola u. 17.

Időszak: 2016.10.01. - 2016.12.31.

Megnevezés	Lap	helyr.szám	Bruttó	Elsz. ÉCS	Egyéb ÉCS	TFFCS	Halmoz. ÉCS	Nettó
Kösterület és 2 gazd. épület	"F"2.	1474/ 7/ /	2 694 000	0	0	0	0	2 694 000
Közút (Szivárvány u.)	"F"2.	1478/ / /	962 000	0	0	0	0	962 000
Közút (Barlang u.)	"F"2.	1480/ 3/ /	894 000	0	0	0	0	894 000
Saját használatú út	"F"2.	1482/ / /	558 000	0	0	0	0	558 000
Közút	"F"2.	1483/ 4/ /	6 000	0	0	0	0	6 000
Közút	"F"2.	1484/ 2/ /	222 000	0	0	0	0	222 000
Közút	"F"2.	1486/ 2/ /	1 022 000	0	0	0	0	1 022 000
Saját használatú út (Szivárvány u.)	"F"2.	1486/ 11/ /	2 318 000	0	0	0	0	2 318 000
Saját használatú út	"F"2.	1486/ 25/ /	1 376 000	0	0	0	0	1 376 000
Közút	"F"2.	1491/ 4/ /	1 140 000	0	0	0	0	1 140 000
Közút	"F"2.	1495/ 2/ /	952 000	0	0	0	0	952 000
Közút (Barlang u.)	"F"2.	1495/ 4/ /	56 000	0	0	0	0	56 000
út	"F"2.	1501/ 2/ /	1 582 000	0	0	0	0	1 582 000
Közút	"F"2.	1504/ 9/ /	493 500	0	0	0	0	493 500
út	"F"2.	1508/ 10/ /	1 064 000	0	0	0	0	1 064 000
Közút	"F"2.	1512/ 7/ /	572 000	0	0	0	0	572 000
Közút	"F"2.	1517/ / /	4 346 000	0	0	0	0	4 346 000
Közút (Polgár u.)	"F"2.	1532/ 8/ /	2 476 000	0	0	0	0	2 476 000
Kösterület	"F"2.	1544/ / /	482 000	0	0	0	0	482 000
Közút	"F"2.	1602/ 5/ /	2 634 000	0	0	0	0	2 634 000
Közút	"F"2.	1602/ 8/ /	154 000	0	0	0	0	154 000
Közút	"F"2.	1604/ 16/ /	402 700	0	0	0	0	402 700
Közút	"F"2.	1604/ 18/ /	344 700	0	0	0	0	344 700
Közút	"F"2.	1605/ 4/ /	154 100	0	0	0	0	154 100
Közút	"F"2.	1606/ 5/ /	285 300	0	0	0	0	285 300
Közút	"F"2.	1606/ 7/ /	30 500	0	0	0	0	30 500
Közút	"F"2.	1606/ 9/ /	216 600	0	0	0	0	216 600
Közút	"F"2.	1610/ 4/ /	96 100	0	0	0	0	96 100
Közút	"F"2.	1612/ 4/ /	21 400	0	0	0	0	21 400
Közút	"F"2.	1614/ 2/ /	288 300	0	0	0	0	288 300
Közút	"F"2.	1614/ 4/ /	245 600	0	0	0	0	245 600
Közút	"F"2.	1616/ 1/ /	27 500	0	0	0	0	27 500
Közút	"F"2.	1616/ 3/ /	73 200	0	0	0	0	73 200
Közút	"F"2.	1617/ 2/ /	74 700	0	0	0	0	74 700
Közút	"F"2.	1626/ / /	990 000	0	0	0	0	990 000
Közút	"F"2.	1627/ 5/ /	134 000	0	0	0	0	134 000
Saját használatú út	"F"2.	1627/ 11/ /	51 900	0	0	0	0	51 900
Saját használatú út	"F"2.	1628/ 1/ /	218 100	0	0	0	0	218 100
Közút (Fenyves köz)	"F"2.	1633/ 2/ /	2 384 000	0	0	0	0	2 384 000

Ingatlanvagyon-Kataszter

Időszak: 2016.10.01. - 2016.12.31.

Iskola u. 17.

Megnevezés	Lap	Helyr.szám	Bruttó	Elsz. ÉCS	Egyéb ÉCS	TFÉCS	Halmoz. ÉCS	Nettó
Közút (Korona u.)	"F"2.	1639/ 8/ /	2 896 000	0	0	0	0	2 896 000
Közút (Keringő u.)	"F"2.	1657/ 7/ /	7 720 000	0	0	0	0	7 720 000
Közút	"F"2.	1657/ 11/ /	2 278 000	0	0	0	0	2 278 000
Közút (Fenyves u.)	"F"2.	1657/ 18/ /	1 332 000	0	0	0	0	1 332 000
Közút (Tervező u.)	"F"2.	1658/ 1/ /	726 000	0	0	0	0	726 000
Saját használatú út	"F"2.	1663/ 3/ /	558 000	0	0	0	0	558 000
Közút	"F"2.	1669/ 2/ /	488 000	0	0	0	0	488 000
Közút	"F"2.	1673/ 3/ /	648 000	0	0	0	0	648 000
Temető	"F"2.	1677/ / /	8 042 000	0	0	0	0	8 042 000
Közút	"F"2.	1702/ 4/ /	568 000	0	0	0	0	568 000
Közút (Tulipán u.)	"F"2.	1708/ 2/ /	1 352 000	0	0	0	0	1 352 000
Közút (Péter Pál u.)	"F"2.	1710/ / /	5 048 000	0	0	0	0	5 048 000
Saját használatú út (Péter Pál utca)	"F"2.	1711/ 1/ /	972 000	0	0	0	0	972 000
Közút	"F"2.	1712/ 3/ /	300 000	0	0	0	0	300 000
Közút (Kőrös u.)	"F"2.	1715/ / /	280 000	0	0	0	0	280 000
Közút	"F"2.	1719/ / /	730 000	0	0	0	0	730 000
Saját használatú út (Panoráma köz)	"F"2.	1730/ 3/ /	2 046 000	0	0	0	0	2 046 000
Saját használatú út (Kincses utca)	"F"2.	1747/ 1/ /	80 000	0	0	0	0	80 000
Közút (Palotai köz)	"F"2.	1747/ 5/ /	1 302 000	0	0	0	0	1 302 000
Közút	"F"2.	1748/ 4/ /	508 000	0	0	0	0	508 000
Közút (Barát u.)	"F"2.	1758/ / /	13 822 000	0	0	0	0	13 822 000
Közút (Barát u.)	"F"2.	1805/ 3/ /	188 000	0	0	0	0	188 000
Közút (Margareta utca)	"F"2.	1806/ 2/ /	1 566 000	0	0	0	0	1 566 000
Közút (Barát u.)	"F"2.	1807/ 3/ /	260 000	0	0	0	0	260 000
Közút (Rózsás u.)	"F"2.	1810/ 3/ /	1 256 000	0	0	0	0	1 256 000
Közút (Hajnal u.)	"F"2.	1814/ 7/ /	2 198 000	0	0	0	0	2 198 000
Közút	"F"2.	1859/ / /	1 726 000	0	0	0	0	1 726 000
Közút (Barát u.)	"F"2.	1860/ / /	20 148 000	0	0	0	0	20 148 000
Közút (Nyárfa u.)	"F"2.	1879/ / /	3 964 000	0	0	0	0	3 964 000
Közút (Nyárfa u.)	"F"2.	1886/ 1/ /	238 000	0	0	0	0	238 000
Közút (Barát u.)	"F"2.	1890/ 3/ /	236 000	0	0	0	0	236 000
Közút (Diófa u.)	"F"2.	1900/ / /	1 704 000	0	0	0	0	1 704 000
Közút (Sümegi út)	"F"2.	1913/ 3/ /	620 000	0	0	0	0	620 000
Közút (Sümegi út.)	"F"2.	1916/ / /	432 000	0	0	0	0	432 000
Közút (Rézgó u.)	"F"2.	1919/ 5/ /	500 000	0	0	0	0	500 000
Közút (Fűzfa u.)	"F"2.	1920/ 1/ /	1 212 000	0	0	0	0	1 212 000
Közút (Sümegi út.)	"F"2.	1959/ 3/ /	932 000	0	0	0	0	932 000
Közút (Sümegi út)	"F"2.	1964/ 5/ /	500 000	0	0	0	0	500 000

Ingatlanvagyon-Kataster

időszak: 2016.10.01. - 2016.12.31.

Iskola u. 17.

Megnevezés	Lap	Helyr.szám	Bruttó	Elsz. ÉCS	Egyéb ÉCS	TFÉCS	Halmaz. ÉCS	Nettó
Közút (Sümegi út)	"F"2.	1969/ 4/ /	238 000	0	0	0	0	238 000
Közút (Akácfa u.)	"F"2.	1969/ 7/ /	372 000	0	0	0	0	372 000
Közút (Akácfa u.)	"F"2.	1977/ 2/ /	888 000	0	0	0	0	888 000
Közút (Sümegi út)	"F"2.	1977/ 4/ /	1 314 000	0	0	0	0	1 314 000
Közút (Akácfa u.)	"F"2.	1978/ / /	14 972 000	0	0	0	0	14 972 000
Közút (Kovács u.)	"F"2.	2000/ / /	3 636 000	0	0	0	0	3 636 000
Közút (Barát u.)	"F"2.	2016/ 3/ /	476 000	0	0	0	0	476 000
Közút	"F"2.	2048/ 3/ /	1 692 000	0	0	0	0	1 692 000
Közút (Barát u.)	"F"2.	2057/ 1/ /	190 000	0	0	0	0	190 000
Közút (Sümegi út)	"F"2.	2065/ 1/ /	208 000	0	0	0	0	208 000
Közút (Sümegi út)	"F"2.	2076/ 1/ /	250 000	0	0	0	0	250 000
Közterület	"F"2.	2076/ 7/ /	866 000	0	0	0	0	866 000
Közút (Hosszú u.)	"F"2.	2080/ / /	4 622 000	0	0	0	0	4 622 000
Közút	"F"2.	2081/ 4/ /	296 000	0	0	0	0	296 000
Közút	"F"2.	2102/ 2/ /	416 435	0	0	0	0	416 435
Közút	"F"2.	2126/ / /	9 060 000	0	0	0	0	9 060 000
Közút	"F"2.	2127/ 9/ /	852 000	0	0	0	0	852 000
Saját haszn. út	"F"2.	2142/ / /	54 968 000	0	0	0	0	54 968 000
Közterület	"F"2.	2142/ / /	11 784 000	0	0	0	0	11 784 000
Közterület	"F"2.	2169/ / /	11 784 000	0	0	0	0	11 784 000
Saját használatú út (Tomaji utca)	"F"2.	2178/ / /	3 752 000	0	0	0	0	3 752 000
Közterület	"F"2.	2190/ / /	1 772 000	0	0	0	0	1 772 000
Saját használatú út (Ipar utca)	"F"2.	2191/ / /	2 602 000	0	0	0	0	2 602 000
Közút	"F"2.	2195/ / /	3 940 000	0	0	0	0	3 940 000
Közterület	"F"2.	2198/ 3/ /	6 353 000	0	0	0	0	6 353 000
Közterület	"F"2.	2198/ 4/ /	565 000	0	0	0	0	565 000
Temető	"F"2.	2199/ / /	27 192 000	0	0	0	0	27 192 000
Közút (Barát u.)	"F"2.	2201/ / /	7 430 000	0	0	0	0	7 430 000
Közút (Korona u.)	"F"2.	2216/ / /	2 832 000	0	0	0	0	2 832 000
Közút (Palotai u.)	"F"2.	2219/ / /	6 550 000	0	0	0	0	6 550 000
Közút (Korona u.)	"F"2.	2221/ 1/ /	2 126 000	0	0	0	0	2 126 000
Közút	"F"2.	2222/ / /	4 116 000	0	0	0	0	4 116 000
Közút	"F"2.	2230/ / /	1 216 000	0	0	0	0	1 216 000
Közút (Szivárvány köz)	"F"2.	2242/ 1/ /	372 000	0	0	0	0	372 000
Közút (Kincses u.)	"F"2.	2242/ 2/ /	18 048 000	0	0	0	0	18 048 000
Közút (Király köz)	"F"2.	2250/ / /	632 000	0	0	0	0	632 000
Saját használatú út	"F"2.	2253/ / /	1 422 000	0	0	0	0	1 422 000
Közút	"F"2.	2258/ / /	1 040 000	0	0	0	0	1 040 000
Közút	"F"2.	2269/ / /	3 132 000	0	0	0	0	3 132 000
Közút (Palotai u.)	"F"2.	2271/ / /	138 000	0	0	0	0	138 000

Ingatlanvagyon-Kataszter

Időszak: 2016.10.01. - 2016.12.31.

Iskola u. 17.

Megnevezés	Lap	Helyr.szám	Bruttó	Elsz. ÉCS	Egyéb ÉCS	TFÉCS	Halmoz. ÉCS	Nettó
Közut(Hársfa u.)	"F"2.	2275/ / /	4 720 000	0	0	0	0	4 720 000
Közut(Páfrány u.)	"F"2.	2289/ / /	2 344 000	0	0	0	0	2 344 000
Közut(Hársfa u.)	"F"2.	2290/ / /	4 042 000	0	0	0	0	4 042 000
Közut(Meggyfa u.)	"F"2.	2298/ / /	2 800 000	0	0	0	0	2 800 000
Közut(Gyöngyvirág u.)	"F"2.	2302/ / /	714 000	0	0	0	0	714 000
Közerület	"F"2.	2306/ / /	3 552 000	0	0	0	0	3 552 000
Közerület	"F"2.	2311/ / /	1 618 000	0	0	0	0	1 618 000
Közut	"F"2.	2313/ 4/ /	2 246 000	0	0	0	0	2 246 000
Közut	"F"2.	2323/ / /	6 496 000	0	0	0	0	6 496 000
Közerület	"F"2.	2324/ / /	3 458 000	0	0	0	0	3 458 000
Közerület	"F"2.	2345/ / /	5 436 000	0	0	0	0	5 436 000
Közerület	"F"2.	2346/ / /	4 866 000	0	0	0	0	4 866 000
Közut	"F"2.	2369/ 2/ /	1 438 000	0	0	0	0	1 438 000
Saját használatú út	"F"2.	2388/ 17/ /	471 000	0	0	0	0	471 000
ÖSSZESEN EK. (363) :			1 036 082 767	0	0	0	0	1 036 082 767

ÉCS: Fők.: 1211111 Ing:Aktívált,Földterület,Ek.Jen, KNVT

Ingatlanvagyon-Kataszter

Időszak: 2016.10.01. - 2016.12.31.

Iskola u. 17.

Megnevezés	Lap	Helyr.szám	Bruttó	Elsz. ÉCS	Egyéb ÉCS	TFÉCS	Halmaz. ÉCS	Nettó
Kösterület	"Un"3.	1/ / /	0	0	0	0	0	0
Beépítetlen terület	"P"5.	2/ / /	1 950 000	14 705	0	0	664 335	1 285 665
Kösterület (Iskola u.)	"Uu"3.	3/ / /	18 528 091	139 720	0	0	3 841 014	14 687 077
Kösterület (Iskola u.)	"Up"6.	3/ / /	0	0	0	0	0	0
Kösterület (Nektár u.)	"Uu"3.	7/ 1/ /	2 326 000	17 540	0	0	857 145	1 468 855
Kösterület (Nektár u.)	"Up"4.	7/ 1/ /	0	0	0	0	0	0
Közt	"Uu"3.	02/ / /	0	0	0	0	0	0
Közt	"Un"3.	04/ / /	0	0	0	0	0	0
Kösterület (Iskola köz)	"Uu"3.	10/ 7/ /	3 480 684	26 248	0	0	1 212 468	2 268 216
Kösterület (Iskola köz)	"Up"4.	10/ 7/ /	0	0	0	0	0	0
Kösterület (Barlang u.)	"P"10.	13/ 1/ /	1 020 000	7 692	0	0	276 490	743 510
Kösterület (Barlang u.)	"Uu"3.	13/ 1/ /	12 168 000	91 759	0	0	5 110 560	7 057 440
Kösterület (Barlang u.)	"Up"12.	13/ 1/ /	0	0	0	0	0	0
Kösterület (Barlang u.)	"Uj"11.	13/ 1/ /	3 512 345	26 487	0	0	1 195 825	2 316 520
Kösterület (Barlang u.)	"P"4.	13/ 1/ /	0	0	0	0	0	0
Kösterület	"Up"4.	13/ 22/ /	0	0	0	0	0	0
Kösterület	"Uu"3.	13/ 22/ /	1 702 000	12 835	0	0	714 840	987 160
Játszóter	"P"2.	13/ 57/ /	5 244 823	39 551	0	0	828 531	4 416 292
Búzavirág utca	"Uu"3.	13/ 60/ /	4 330 872	32 659	0	0	1 885 850	2 445 022
Búzavirág utca	"Up"4.	13/ 60/ /	0	0	0	0	0	0
Pipacs utca	"Uu"3.	13/ 61/ /	3 063 299	23 100	0	0	1 333 889	1 729 410
Pipacs utca	"P"7.	13/ 61/ /	317 331	2 393	0	0	133 593	183 738
Pipacs utca	"Up"8.	13/ 61/ /	0	0	0	0	0	0
Ibolya utca	"Up"4.	13/ 62/ /	0	0	0	0	0	0
Ibolya utca	"Uu"3.	13/ 62/ /	2 937 143	22 149	0	0	1 305 370	1 631 773
Iskola utca	"Up"4.	13/ 63/ /	0	0	0	0	0	0
Iskola utca	"Uu"3.	13/ 63/ /	3 070 649	23 156	0	0	1 364 698	1 705 951
Iskola utca	"P"2.	32/ /0/	1 308 622	9 868	0	0	366 961	941 661
Buszváró	"Uj"8.	33/ / /	6 550 601	49 398	0	0	439 877	6 110 724
Kösterület	"Uu"7.	33/ / /	0	0	0	0	0	0
Kösterület (Völgy u. - Mező u. - Paták u.)	"Un"3.	35/ 23/ /	0	0	0	0	0	0
Kösterület (Básta u.)	"Up"4.	42/ / /	0	0	0	0	0	0
Kösterület (Básta u.)	"Uu"3.	42/ / /	2 458 000	18 536	0	0	1 032 360	1 425 640
Kösterület	"Un"3.	56/ / /	252 000	1 900	0	0	105 850	146 150
Kösterület	"Up"5.	63/ / /	0	0	0	0	0	0
Kösterület	"Un"3.	63/ / /	216 000	1 629	0	0	90 720	125 280
Kösterület	"Uj"4.	63/ / /	60 000	452	0	0	25 210	34 790
Kösterület (Kis köz)	"Up"4.	68/ / /	0	0	0	0	0	0
Kösterület (Kis köz)	"Uu"3.	68/ / /	2 592 000	19 546	0	0	1 088 650	1 503 350

Ingatlanvagyon-Kataszter

Időszak: 2016.10.01. - 2016.12.31.

Iskola u. 17.

Megnevezés	Iap	Helyr.szám	Bruttó	Elsz. ÉCS	Egyéb ÉCS	TFÉCS	Halmoz. ÉCS	Nettó
Közterület(Csókakői u.)	"Uu"3.	96/ / /	1 459 000	11 002	0	0	612 780	846 220
Közterület(Csókakői u.)	"Up"4.	96/ / /	0	0	0	0	0	0
Közterület(Csókakői u.)	"Uu"3.	98/ / /	4 688 110	35 353	0	0	1 780 387	2 907 723
Közterület(Csókakői u.)	"Up"4.	98/ / /	0	0	0	0	0	0
Közterület(Iffjúság u.)	"Up"8.	99/ / /	0	0	0	0	0	0
Közterület(Iffjúság u.)	"Un"7.	99/ / /	140 000	1 056	0	0	58 810	81 190
Közterület(Iffjúság u.)	"Uu"3.	99/ / /	16 800 000	126 689	0	0	7 056 010	9 743 990
Közút	"Un"3.	015/ 21/ /	0	0	0	0	0	0
Közút	"Un"3.	017/ 44/ /	0	0	0	0	0	0
Közút	"Un"3.	017/ 67/ /	0	0	0	0	0	0
Közút	"Un"3.	017/ 68/ /	0	0	0	0	0	0
Közút	"Un"3.	022/ 77/ /	0	0	0	0	0	0
Közút (Bánya u.)	"Un"3.	034/ / /	1 298 000	9 788	0	0	545 160	752 840
Közút	"Un"3.	043/ 8/ /	0	0	0	0	0	0
Közút	"Un"3.	049/ 47/ /	0	0	0	0	0	0
Közút	"Un"3.	049/137/ /	0	0	0	0	0	0
Közút	"Un"3.	058/ 46/ /	0	0	0	0	0	0
Közút	"Un"3.	058/105/ /	0	0	0	0	0	0
Saját használatú út	"Un"3.	061/ 33/ /	71 000	535	0	0	19 619	51 381
Saját használatú út	"Un"3.	061/ 39/ /	14 000	106	0	0	3 875	10 125
Saját használatú út	"Vl"3.	061/ 40/ /	102 000	769	0	0	28 186	73 814
Közút	"Un"4.	061/ 52/ /	0	0	0	0	0	0
Közút	"Un"4.	061/ 53/ /	0	0	0	0	0	0
Saját használatú út	"Un"3.	062/ / /	62 000	468	0	0	17 138	44 862
Közterület	"Un"3.	063/107/ /	0	0	0	0	0	0
Közterület	"Un"3.	063/118/ /	0	0	0	0	0	0
Közterület	"Uu"3.	063/120/ /	729 000	5 497	0	0	201 444	527 556
Közterület	"Up"4.	063/120/ /	0	0	0	0	0	0
Közút	"Un"3.	063/183/ /	0	0	0	0	0	0
Közút	"Un"3.	080/ / /	0	0	0	0	0	0
Saját használatú út	"Un"3.	089/ / /	42 000	317	0	0	11 612	30 388
árok	"Vl"3.	094/ / /	1 000	8	0	0	420	580
Közterület	"Un"3.	095/ 1/ /	0	0	0	0	0	0
Saját használatú út	"Un"3.	096/ 2/ /	2 000	15	0	0	553	1 447
Közterület (Völgy u.)	"Uu"3.	101/ / /	62 000	468	0	0	26 050	35 950
Közterület (Közsegháza u.)	"Uu"3.	112/ / /	3 686 000	27 796	0	0	1 548 110	2 137 890
Közterület (Közsegháza u.)	"Up"4.	112/ / /	0	0	0	0	0	0
Közterület	"Un"3.	154/ 1/ /	0	0	0	0	0	0
Közterület	"Un"3.	154/ 2/ /	0	0	0	0	0	0
Közterület (Szabó István u.)	"Uu"3.	155/ / /	6 606 375	47 404	0	0	2 588 152	4 018 223

Ingatlanvagyon-Kataster

Időszak: 2016.10.01. - 2016.12.31.

Iskola u. 17.

Megnevezés	Lap	Helyr.szám	Bruttó	Elsz. ÉCS	Egyéb ÉCS	TFECS	Halmoz. ÉCS	Nettó
Közterület (Szabó István u.)	"Up"4.	155/ / /	0	0	0	0	0	0
Közterület(Köhát u.)	"Up"4.	162/ / /	0	0	0	0	0	0
Közterület(Köhát u.)	"Un"3.	162/ / /	1 877 281	14 157	0	0	589 495	1 287 786
Közterület(Köhát u.)	"Un"3.	168/ / /	149 000	1 124	0	0	62 580	86 420
Közterület(Iffjúság u.)	"Un"3.	171/ / /	7 058 250	45 982	0	0	2 508 015	4 550 235
Közterület(Iffjúság u.)	"Up"4.	171/ / /	0	0	0	0	0	0
Saját használatú út (Iffjúság köz)	"Up"4.	184/ / /	0	0	0	0	0	0
Saját használatú út (Iffjúság köz)	"Un"3.	184/ / /	108 000	814	0	0	29 850	78 150
Közterület(Csókakői u.)	"Un"3.	197/ / /	0	0	0	0	0	0
Közterület(Patak köz)	"Un"3.	199/ / /	638 000	4 811	0	0	267 950	370 050
Vízfolyás	"V1"3.	200/ / /	0	0	0	0	0	0
Csókakői patak	"V1"3.	201/ / /	0	0	0	0	0	0
Közterület (Meder u. - Csengő u.)	"Un"3.	202/ 13/ /	0	0	0	0	0	0
Közpark	"P"5.	221/ / /	1 600 000	12 066	0	0	672 010	927 990
Közpark	"P"4.	221/ / /	180 000	1 357	0	0	75 600	104 400
Közút	"Un"3.	227/ 1/ /	0	0	0	0	0	0
Közút (Patkó u.)	"Un"3.	229/ 1/ /	0	0	0	0	0	0
Közterület (Lovas u.)	"Un"3.	232/ 2/ /	0	0	0	0	0	0
Saját használatú út	"Un"3.	239/ 7/ /	9 000	68	0	0	2 487	6 513
Közterület	"Un"3.	248/ / /	168 000	1 267	0	0	70 560	97 440
Közterület (Hegyalja u.)	"Up"4.	249/ / /	0	0	0	0	0	0
Közterület (Hegyalja u.)	"Un"3.	249/ / /	1 199 000	9 042	0	0	503 573	695 427
Közterület(Kápolna sor)	"Un"3.	250/ 1/ /	656 000	4 947	0	0	275 520	380 480
Közterület(Kápolna sor)	"Un"3.	253/ / /	46 026 715	347 087	0	0	6 814 080	39 212 635
Közterület(Kápolna sor)	"P"10.	253/ / /	259 744	1 959	0	0	70 811	188 933
Közterület(Kápolna sor)	"Up"11.	253/ / /	0	0	0	0	0	0
Közút (Kápolna sor)	"Un"3.	254/ 3/ /	0	0	0	0	0	0
Közterület (Tolgyes u.)	"Un"3.	264/ / /	0	0	0	0	0	0
Közterület	"Un"3.	265/ 4/ /	0	0	0	0	0	0
Közterület	"Un"3.	266/ 4/ /	0	0	0	0	0	0
Közterület	"Un"3.	271/ 2/ /	0	0	0	0	0	0
Közterület	"Un"3.	271/ 5/ /	0	0	0	0	0	0
Közterület	"Un"3.	273/ / /	0	0	0	0	0	0
Közterület	"Un"3.	275/ / /	0	0	0	0	0	0
Közterület	"Un"3.	281/ 4/ /	0	0	0	0	0	0
Közterület	"Un"3.	286/ / /	0	0	0	0	0	0
Közterület	"Un"3.	288/ / /	0	0	0	0	0	0
Közterület (Gubacs u.)	"Un"3.	295/ / /	2 313 500	17 446	0	0	173 212	2 140 288

Ingatlanvagyon-Kataszter

Időszak: 2016.10.01. - 2016.12.31.

Iskola u. 17.

Megnevezés	Lap	Helyr.szám	Bruttó	Elisz. ÉCS	Egyéb ÉCS	TRÉCS	Halmoz. ÉCS	Nettó
Kösterület (Gesztényes u.)	"Uu"3.	300/ / /	3 370 000	10 331	0	0	575 390	794 610
Kösterület (Gesztényes u.)	"Up"9.	300/ / /	0	0	0	0	0	0
Kösterület (Gesztényes u.)	"Uu"7.	300/ / /	683 000	5 150	0	0	286 860	396 140
Kösterület (Gesztényes u.)	"Up"8.	300/ / /	0	0	0	0	0	0
Kösterület (Kereszt u.)	"Un"3.	309/ 6/ /	126 000	950	0	0	52 520	73 080
Temető	"P"4.	319/ / /	102 000	769	0	0	42 840	59 160
Temető	"P"3.	319/ / /	497 000	2 499	0	0	324 023	172 977
Kösterület (Temető u.)	"Un"8.	323/ / /	0	0	0	0	0	0
Kösterület (Temető u.)	"Uu"3.	323/ / /	785 000	5 920	0	0	329 700	455 300
Kösterület (Temető u.)	"Un"7.	323/ / /	0	0	0	0	0	0
Kösterület	"Un"3.	325/ 7/ /	0	0	0	0	0	0
Temető	"P"14.	326/ / /	639 960	4 826	0	0	47 707	592 253
Temető	"P"5.	326/ / /	201 015	1 516	0	0	75 507	125 508
Temető	"P"3.	326/ / /	0	0	0	0	0	0
Temető	"P"9.	326/ / /	345 400	2 605	0	0	135 387	210 013
Kösterület (Csendes köz)	"Up"4.	339/ / /	0	0	0	0	0	0
Kösterület (Csendes köz)	"Uu"3.	339/ / /	1 429 697	10 781	0	0	679 167	750 530
Közút	"Up"4.	356/ 7/ /	0	0	0	0	0	0
Közút	"Uu"3.	356/ 7/ /	643 000	4 849	0	0	270 050	372 950
Kösterület (Nyírfa u.)	"Un"3.	365/ / /	1 732 000	13 061	0	0	227 440	1 004 560
Kösterület (Dolomit u.)	"Uu"3.	368/ 3/ /	946 000	7 134	0	0	324 193	621 807
Kösterület (Sport u.)	"Un"3.	375/ / /	296 000	2 232	0	0	124 320	171 680
Kösterület (Templom u.)	"Un"7.	380/ / /	1 978 000	14 916	0	0	830 760	1 147 240
Kösterület (Templom u.)	"Up"8.	380/ / /	0	0	0	0	0	0
Kösterület (Templom u.)	"Uu"3.	380/ / /	456 000	3 439	0	0	191 520	264 480
Kösterület (Kilátó u.)	"Uu"3.	381/ 7/ /	392 000	2 956	0	0	164 640	227 360
Kösterület (Kilátó u.)	"Up"4.	381/ 7/ /	0	0	0	0	0	0
Kösterület	"Uu"3.	384/ 2/ /	2 213 000	16 688	0	0	834 902	1 378 098
Kösterület	"Up"4.	384/ 2/ /	0	0	0	0	0	0
Kösterület (Pajtika u.)	"P"5.	387/ 1/ /	2 131 500	16 074	0	0	525 334	1 606 166
Kösterület (Pajtika u.)	"P"14.	387/ 1/ /	297 240	2 241	0	0	125 137	172 103
Kösterület (Pajtika u.)	"P"17.	387/ 1/ /	174 495	1 316	0	0	47 571	126 924
Kösterület (Pajtika u.)	"Uj"18.	387/ 1/ /	122 000	920	0	0	51 240	70 760
Kösterület (Pajtika u.)	"P"6.	387/ 1/ /	713 000	5 377	0	0	299 450	413 550
Kösterület (Pajtika u.)	"P"4.	387/ 1/ /	2 400 000	18 098	0	0	1 008 000	1 392 000
Kösterület (Pajtika u.)	"Up"19.	387/ 1/ /	0	0	0	0	0	0
Kösterület (Pajtika u.)	"Uu"3.	387/ 1/ /	14 280 707	107 691	0	0	5 620 684	8 660 023
Kösterület	"Un"3.	388/ / /	122 000	920	0	0	51 240	70 760
Kösterület (Hajdú u.)	"Un"3.	389/ / /	1 884 000	14 207	0	0	791 270	1 092 730
Kösterület (Fehér köz)	"Un"3.	391/ 15/ /	226 000	1 704	0	0	94 920	131 080

Iskola u. 17.

Időszak: 2016.10.01. - 2016.12.31.

Megnevezés	Lap	Helyr.szám	Bruttó	Elsz. ÉCS	Egyéb ÉCS	TÉCS	Halmoz. ÉCS	Nettó
Közterület	"Un"3.	391/ 22/ /	0	0	0	0	0	0
Közterület	"Un"3.	391/ 26/ /	0	0	0	0	0	0
Saját használatú út (Kilátó utca)	"Uu"3.	412/ / /	142 000	1 071	0	0	39 239	102 761
Saját használatú út (Kilátó utca)	"Up"4.	412/ / /	0	0	0	0	0	0
Közút (Tavasz u.)	"Un"3.	432/ / /	270 000	2 036	0	0	113 400	156 600
Közút (Nyár u.)	"Un"3.	439/ / /	90 000	679	0	0	37 810	52 190
Közút (Parcelia u.)	"Un"2.	444/ / /	0	0	0	0	0	0
Közút (Köves u.)	"Un"3.	445/ / /	396 000	2 986	0	0	166 310	229 690
Közút (Koponári u.)	"Un"3.	450/ / /	649 000	4 894	0	0	272 590	376 410
Közterület (Okkerdánya u.)	"Un"3.	456/ / /	1 026 000	7 737	0	0	430 920	595 080
Közút	"Un"3.	464/ / /	144 000	1 086	0	0	60 480	83 520
Közút	"Un"3.	465/ / /	206 000	1 553	0	0	86 530	119 470
Közút (Toronyalja köz)	"Un"3.	473/ / /	235 000	1 772	0	0	98 700	136 300
Jázmín utca	"Un"3.	476/ 1/ /	108 566	819	0	0	45 574	62 992
Közút (Jázmín utca)	"Un"3.	476/ 2/ /	129 434	976	0	0	54 387	75 047
Közút (Toronyalja u.)	"Un"3.	479/ / /	367 000	2 768	0	0	154 140	212 860
Közút (Dr. Vajtkai u.)	"Un"3.	486/ / /	1 230 000	9 275	0	0	516 610	713 390
Közút (Torony u.)	"Un"3.	496/ / /	0	0	0	0	0	0
Járda	"Uj"4.	501/ 2/ /	0	0	0	0	0	0
Járda	"Uu"3.	501/ 2/ /	0	0	0	0	0	0
Közterület	"Un"3.	501/ 36/ /	0	0	0	0	0	0
Közút	"Uu"8.	507/ / /	2 593 964	19 561	0	0	544 944	2 049 020
Közút	"Un"3.	507/ / /	1 229 000	9 268	0	0	516 170	712 830
Közút	"Up"9.	507/ / /	0	0	0	0	0	0
Közút (Villa köz)	"P"14.	508/ / /	519 834	3 920	0	0	32 044	487 790
Közút (Villa köz)	"Up"15.	508/ / /	0	0	0	0	0	0
Közút (Villa köz)	"Uu"3.	508/ / /	2 987 655	22 530	0	0	1 039 852	1 947 803
Közút (Porkoláb u.)	"P"12.	510/ / /	519 833	3 920	0	0	32 044	487 789
Közút (Porkoláb u.)	"Uu"3.	510/ / /	1 697 000	12 797	0	0	712 740	984 260
Közút (Porkoláb u.)	"Up"13.	510/ / /	0	0	0	0	0	0
Közút (Porkoláb u.)	"P"8.	510/ / /	380 480	2 869	0	0	73 273	307 207
Közút	"Un"3.	512/ / /	0	0	0	0	0	0
Közút	"Un"3.	519/ / /	198 000	1 493	0	0	83 160	114 840
Közút (Ostoros u.)	"Un"3.	526/ / /	0	0	0	0	0	0
Közút (Ostoros u.)	"Un"3.	528/ / /	0	0	0	0	0	0
Közút (Napsugár u.)	"Un"3.	529/ / /	728 000	5 490	0	0	305 760	422 240
Közút (Diósi u.)	"Uu"3.	530/ / /	2 205 000	16 628	0	0	926 090	1 278 910
Közút (Diósi u.)	"Up"4.	530/ / /	0	0	0	0	0	0
Közút (Dombhát u.)	"Un"7.	535/ / /	0	0	0	0	0	0

Ingatlanvagyon-Kataszter

Időszak: 2016.10.01. - 2016.12.31.

Iskola u. 17.

Megnevezés	Lap	Helyr.szám	Bruttó	Elsz. ÉCS	Egyéb ÉCS	TÉRÉCS	Halmoz. ÉCS	Nettó
Közút (Dombhát u.)	"Un"3.	535/ / /	383 000	2 888	0	0	160 860	222 140
Közút (Dombhát u.)	"Up"8.	535/ / /	0	0	0	0	0	0
Közút (Diósi u.)	"Uu"3.	543/ 1/ /	3 196 000	24 101	0	0	1 341 985	1 854 015
Közút (Koponári u.)	"Uu"3.	543/ 2/ /	2 710 000	20 436	0	0	1 138 535	1 571 465
Közút (Koponári u.)	"Up"4.	543/ 2/ /	0	0	0	0	0	0
Közút (Cserjés u.)	"Un"3.	547/ / /	0	0	0	0	0	0
Közút	"Un"3.	560/ / /	0	0	0	0	0	0
Közút	"Uu"6.	560/ / /	168 000	1 267	0	0	70 560	97 440
Közút	"Up"7.	560/ / /	0	0	0	0	0	0
Közút (Koponári u.)	"Un"3.	563/ / /	0	0	0	0	0	0
Közút	"Un"4.	568/ / /	0	0	0	0	0	0
Közút	"Uu"3.	568/ / /	5 711 000	43 067	0	0	2 398 630	3 312 370
Közút	"P"7.	569/ / /	214 456	1 617	0	0	58 470	155 986
Közút	"Up"8.	569/ / /	0	0	0	0	0	0
Közút	"Uu"3.	569/ / /	13 656 263	102 982	0	0	4 271 609	9 384 654
Közút	"P"9.	569/ / /	2 284 435	17 227	0	0	39 697	2 244 738
Közterület	"Un"3.	589/ / /	0	0	0	0	0	0
Közterület	"Un"3.	591/ / /	0	0	0	0	0	0
Közút (Iskola u. - Majori u.)	"Uu"3.	595/ / /	33 003 230	248 877	0	0	13 462 943	19 540 287
Közút (Iskola u. - Majori u.)	"P"12.	595/ / /	266 404	2 009	0	0	72 629	193 775
Közút (Iskola u. - Majori u.)	"V1"13.	595/ / /	327 712	2 471	0	0	108 219	219 493
Közút (Iskola u. - Majori u.)	"Vv"8.	595/ / /	0	0	0	0	0	0
Közút (Iskola u.)	"Up"14.	595/ / /	0	0	0	0	0	0
Közút (Piliikáni u.)	"Up"7.	614/ 5/ /	0	0	0	0	0	0
Közút (Piliikáni u.)	"Un"6.	614/ 5/ /	1 867 000	14 079	0	0	784 150	1 082 850
Közút (Piliikáni u.)	"Uu"3.	614/ 5/ /	6 917 236	52 163	0	0	1 453 195	5 464 041
Közút	"Un"3.	630/ 2/ /	189 000	1 425	0	0	79 380	109 620
Közút (Ménés u.)	"Un"3.	643/ 2/ /	182 000	1 372	0	0	76 430	105 570
Közút (Várvolgyi u.)	"Un"3.	668/ 1/ /	0	0	0	0	0	0
Közút (Porkoláb u. - Szőlős u.)	"Up"4.	679/ / /	0	0	0	0	0	0
Közút (Porkoláb u. - Szőlős u.)	"Uu"3.	679/ / /	4 778 000	36 031	0	0	2 006 770	2 771 230
Közút	"Un"3.	697/ 4/ /	0	0	0	0	0	0
Közút (Porkoláb u.)	"Uu"3.	708/ / /	1 902 025	14 343	0	0	781 170	1 120 855
Közút (Porkoláb u.)	"Up"4.	708/ / /	0	0	0	0	0	0
Közút (Sziklai u.)	"Uu"3.	737/ / /	7 241 160	54 605	0	0	1 523 159	5 718 001
Közút (Sziklai u.)	"Up"4.	737/ / /	0	0	0	0	0	0
Közút (Dr. Vajkay A. u.)	"Uu"7.	740/ 6/ /	4 499 000	33 927	0	0	1 889 580	2 609 420
Közút (Dr. Vajkay A. u.)	"Up"13.	740/ 6/ /	0	0	0	0	0	0
Közút (Dr. Vajkay A. u.)	"Uu"3.	740/ 6/ /	1 914 655	14 438	0	0	589 187	1 325 468

Ingatlanvagyon-Kataszter

Időszak: 2016.10.01. - 2016.12.31.

Iskola u. 17.

Megnevezés	Lap	Helyr.szám	Buttó	Elsz. ÉCS	Egyéb ÉCS	TFÉCS	Halmoz. ÉCS	Nettó
Közút (Dr. Vajkay A. u.)	"P"12.	740/ 6/ /	370 000	2 790	0	0	22 808	347 192
Közút	"Un"3.	760/ / /	0	0	0	0	0	0
Közút	"Un"3.	777/ / /	480 000	3 620	0	0	201 610	278 390
Közút (Diósi u.)	"Up"4.	781/ 2/ /	0	0	0	0	0	0
Közút (Diósi u.)	"Un"3.	781/ 2/ /	1 776 000	13 393	0	0	745 920	1 030 080
Saját használatú út (Jázmin u.)	"Un"3.	787/ / /	18 000	136	0	0	4 974	13 026
Közút	"Un"3.	834/ 4/ /	0	0	0	0	0	0
Közút (Villa Köz)	"Un"3.	865/ / /	1 720 008	12 971	0	0	532 688	1 187 320
Közút (Villa Köz)	"P"9.	865/ / /	519 833	3 920	0	0	32 044	487 789
Közút (Villa Köz)	"Up"10.	865/ / /	0	0	0	0	0	0
Közút (Városlgyi u.)	"Un"3.	872/ / /	0	0	0	0	0	0
Közút	"Un"3.	902/ 1/ /	0	0	0	0	0	0
Közterület	"Un"3.	924/ 4/ /	86 000	649	0	0	36 110	49 890
Közút	"Un"3.	929/ / /	528 000	3 982	0	0	221 770	306 230
Közút (Köponári u.)	"Un"3.	939/ / /	383 000	2 888	0	0	160 860	222 140
Közút	"Un"3.	961/ 3/ /	0	0	0	0	0	0
Közút (Panoráma u.)	"Un"3.	968/ 2/ /	5 503 700	41 503	0	0	1 262 668	4 241 032
Közút (Csillag u.)	"Un"3.	978/ / /	574 000	4 329	0	0	241 070	332 930
Saját haszn. út	"Un"2.	0100/ / /	0	0	0	0	0	0
Közút	"Un"3.	0103/ / /	0	0	0	0	0	0
Saját használatú út	"Un"3.	0105/ / /	57 000	430	0	0	15 751	41 249
Saját használatú út	"Un"3.	0110/ / /	21 000	158	0	0	5 803	15 197
Saját használatú út	"Un"3.	0133/ / /	44 000	332	0	0	12 158	31 842
Közút	"Un"3.	0137/ / /	0	0	0	0	0	0
Közút	"Un"3.	0141/ 10/ /	0	0	0	0	0	0
Közút	"Un"3.	0141/ 30/ /	0	0	0	0	0	0
Közút (Lombos u.)	"Un"3.	1024/ / /	126 000	950	0	0	52 920	73 080
Közút (Kucori u.)	"Un"3.	1049/ / /	680 000	5 128	0	0	285 600	394 400
Közút (Kucori u.)	"Up"4.	1049/ / /	0	0	0	0	0	0
Közút (Vadvirág u.)	"Un"3.	1060/ / /	360 000	2 715	0	0	151 200	208 800
Közút (Pajtika u.)	"Un"3.	1068/ / /	20 637 122	155 624	0	0	3 020 337	17 616 785
Közút (Pajtika u.)	"Up"4.	1068/ / /	0	0	0	0	0	0
Közút	"Un"3.	1069/ 2/ /	0	0	0	0	0	0
Közút	"Un"3.	1070/ 3/ /	0	0	0	0	0	0
Közút	"Un"3.	1077/ 1/ /	0	0	0	0	0	0
Saját használatú út	"Un"3.	1077/ 12/ /	47 000	354	0	0	12 987	34 013
Közút (Fenyő u.)	"Un"3.	1085/ 5/ /	225 000	1 697	0	0	94 490	130 510
Közút (Fenyő u.)	"Un"3.	1087/ 6/ /	567 000	4 276	0	0	238 130	328 870
Közút (Fenyő u.)	"Up"4.	1087/ 6/ /	0	0	0	0	0	0

Ingatlanvagyon-Kataszter

Időszak: 2016.10.01. - 2016.12.31.

Iskola u. 17.

Megnevezés	Iap	Helyr.szám	Bruttó	Elsz. ÉCS	Egyéb ÉCS	TFÉCS	Halmoz. ÉCS	Nettó
Közt	"Un"3.	1091/ 2/ /	0	0	0	0	0	0
Közt (Harrang u.)	"Un"3.	1093/ 1/ /	137 000	1 033	0	0	57 540	79 460
Közt	"Un"3.	1113/ 2/ /	63 000	475	0	0	26 450	36 550
Közt	"Un"3.	1204/ 3/ /	414 000	3 122	0	0	173 880	240 120
Közt (Hajdú u.)	"Up"4.	1218/ / /	0	0	0	0	0	0
Közt (Hajdú u.)	"Un"3.	1218/ / /	2 923 250	22 044	0	0	1 329 022	1 594 228
Közt (Mándula köz)	"Un"3.	1222/ 3/ /	864 000	6 515	0	0	362 870	501 130
Saját használatú út	"Up"4.	1230/ 2/ /	0	0	0	0	0	0
Saját használatú út	"Un"3.	1230/ 2/ /	41 000	309	0	0	11 329	29 671
Saját használatú út (Balaton utca)	"Un"3.	1243/ / /	891 000	6 719	0	0	246 203	644 797
Saját használatú út (Balaton utca)	"Up"4.	1243/ / /	0	0	0	0	0	0
Közt	"Un"3.	1248/ 1/ /	0	0	0	0	0	0
Közt	"Un"3.	1253/ / /	0	0	0	0	0	0
Közt	"Un"3.	1309/ 1/ /	0	0	0	0	0	0
Közt (Rezi u.)	"Un"3.	1325/ 9/ /	0	0	0	0	0	0
Közt (Rezi u.)	"Un"3.	1325/ 10/ /	167 000	1 259	0	0	70 140	96 860
Közt	"Un"3.	1325/ 12/ /	97 000	731	0	0	40 740	56 260
Közt	"Un"3.	1332/ 2/ /	223 000	1 682	0	0	93 660	129 340
Közt (Rezi u.)	"Un"3.	1333/ 2/ /	0	0	0	0	0	0
Közt (Rezi u.)	"Un"3.	1335/ 2/ /	0	0	0	0	0	0
Közt (Rezi u.)	"Un"2.	1346/ 3/ /	0	0	0	0	0	0
Közt (Rezi u.)	"Un"3.	1347/ 6/ /	97 000	731	0	0	40 740	56 260
Közt (Rezi u.)	"Un"3.	1358/ / /	8 487 519	64 004	0	0	2 717 562	5 769 957
Közt (Köhát u.)	"Un"3.	1363/ 1/ /	0	0	0	0	0	0
Közt (Köhát u.)	"Un"3.	1401/ 2/ /	0	0	0	0	0	0
Közt (Rezi u.)	"Un"3.	1411/ / /	11 172 731	84 253	0	0	1 203 955	9 968 776
Közt (Csabagyöngye u.)	"Up"4.	1411/ / /	0	0	0	0	0	0
Közt (Csabagyöngye u.)	"Un"3.	1427/ 5/ /	529 000	3 989	0	0	222 180	306 820
Közt (Gyertyános köz)	"Un"3.	1428/ 3/ /	161 000	1 214	0	0	67 610	93 390
Közt (Csabagyöngye u.)	"Up"4.	1428/ 3/ /	0	0	0	0	0	0
Közt (Csabagyöngye u.)	"Un"3.	1431/ 1/ /	0	0	0	0	0	0
Közt (Rezi u.)	"Un"3.	1432/ 3/ /	475 000	3 582	0	0	199 510	275 490
Közt	"Un"3.	1433/ 1/ /	0	0	0	0	0	0
Közt (Rezi u.)	"P"6.	1433/ 1/ /	1 303 385	9 829	0	0	341 917	961 468
Közt (Rezi u.)	"Up"4.	1434/ 9/ /	0	0	0	0	0	0
Közt (Béke köz)	"Un"3.	1434/ 9/ /	12 204 658	92 035	0	0	2 617 437	9 587 221
Közt (Béke köz)	"Un"3.	1442/ 1/ /	389 000	2 933	0	0	163 380	225 620
Közt	"Un"3.	1442/ 11/ /	313 000	2 360	0	0	131 460	181 540
Közt (Fenyves u.)	"Un"4.	1446/ / /	0	0	0	0	0	0

Ingatlanvagyon-Kataszter

Időszak: 2016.10.01. - 2016.12.31.

Iskola u. 17.

Megnevezés	Lap	Helyr.szám	Bruttó	Elsz. ÉCS	Egyéb ÉCS	TFÉCS	Halmoz. ÉCS	Nettó
Közút (Fenyves u.)	"Un"3.	1446/ / /	5 667 364	24 412	0	0	1 115 779	4 551 585
Közút (Csabagyöngye u.)	"Un"3.	1447/ / /	11 697 847	88 213	0	0	1 024 544	10 673 303
Közút (Csabagyöngye u.)	"Up"8.	1447/ / /	0	0	0	0	0	0
Közút (Csabagyöngye u.)	"Un"7.	1447/ / /	0	0	0	0	0	0
Közút (Barlang u.)	"Uj"21.	1470/ / /	1 035 671	7 810	0	0	81 376	954 295
Közút (Barlang u.)	"Un"3.	1470/ / /	8 967 000	67 620	0	0	3 766 130	5 200 870
Közút (Barlang u.)	"Un"16.	1470/ / /	180 000	1 357	0	0	75 600	104 400
Közút (Barlang u.)	"Up"22.	1470/ / /	0	0	0	0	0	0
Közút (Barlang u.)	"Un"14.	1470/ / /	1 152 000	8 687	0	0	483 840	668 160
Közút (Barlang u.)	"Vl"20.	1470/ / /	1 281 141	9 661	0	0	457 216	823 925
Közút (Barlang u.)	"Vv"11.	1470/ / /	0	0	0	0	0	0
Közút (Barlang u.)	"Un"3.	1471/ 11/ /	0	0	0	0	0	0
árok	"Vl"3.	1473/ 2/ /	1 000	8	0	0	420	580
Közterület és amfiteátrum	"P"6.	1474/ 6/ /	2 453 843	18 504	0	0	263 601	2 190 242
Közterület és amfiteátrum	"P"7.	1474/ 6/ /	419 100	3 160	0	0	45 021	374 079
Közterület és 2 gazd. épület	"P"5.	1474/ 7/ /	478 450	3 608	0	0	51 398	427 052
Közterület és 2 gazd. épület	"P"6.	1474/ 7/ /	1 149 300	8 667	0	0	123 466	1 025 834
Közút (Szivárvány u.)	"Un"3.	1478/ / /	192 000	1 448	0	0	80 640	111 360
Közút (Barlang u.)	"Un"3.	1480/ 3/ /	0	0	0	0	0	0
Saját használatú út	"Un"3.	1482/ / /	7 000	53	0	0	1 934	5 066
Közút	"Un"3.	1483/ 4/ /	0	0	0	0	0	0
Közút	"Un"3.	1484/ 2/ /	0	0	0	0	0	0
Közút	"Un"3.	1486/ 2/ /	0	0	0	0	0	0
Saját használatú út (Szivárvány u.)	"Un"3.	1486/ 11/ /	234 000	1 765	0	0	64 655	169 345
Saját használatú út (Saját használatú út (Szivárvány u.)	"Up"4.	1486/ 11/ /	0	0	0	0	0	0
Saját használatú út	"Un"3.	1486/ 25/ /	30 000	226	0	0	4 789	25 211
Közút	"Un"3.	1491/ 4/ /	104 000	784	0	0	43 670	60 330
Közút	"Un"3.	1495/ 2/ /	319 000	2 406	0	0	133 980	185 020
Közút (Barlang u.)	"Un"3.	1495/ 4/ /	0	0	0	0	0	0
Közút	"Un"3.	1501/ 2/ /	132 000	995	0	0	55 430	76 570
Közút	"Un"3.	1504/ 9/ /	0	0	0	0	0	0
Közút	"Un"3.	1508/ 10/ /	0	0	0	0	0	0
Közút	"Un"3.	1512/ 7/ /	0	0	0	0	0	0
Közút (Polgár u.)	"Un"3.	1517/ / /	1 279 000	9 645	0	0	537 170	741 830
Közterület	"Un"3.	1532/ 8/ /	45 000	339	0	0	12 435	32 565
Közút	"Un"3.	1544/ / /	0	0	0	0	0	0
Közút	"Un"3.	1602/ 5/ /	972 000	7 330	0	0	408 240	563 760
Közút	"Un"3.	1602/ 8/ /	72 000	543	0	0	30 240	41 760
Közút	"Un"3.	1626/ / /	545 000	4 110	0	0	228 897	316 103

Ingatlanvagyon-Kataszter

Időszak: 2016.10.01. - 2016.12.31.

Iskola u. 17.

Megnevezés	Lap	Hellyr.szám	Bruttó	Eisz. ÉCS	Egyéb ÉCS	TEÉCS	Halmoz. ÉCS	Nettó
Közü	"Un"3.	1627/ 5/ /	0	0	0	0	0	0
Közü (Fenyves köz)	"Un"3.	1633/ 2/ /	257 000	1 938	0	0	107 930	149 070
Közü (Korona u.)	"Un"3.	1639/ 8/ /	230 000	1 734	0	0	96 590	133 410
Közü (Keringő u.)	"Un"3.	1657/ 7/ /	0	0	0	0	0	0
Közü	"Uu"3.	1657/ 11/ /	1 864 900	14 063	0	0	612 655	1 252 245
Közü	"Up"4.	1657/ 11/ /	0	0	0	0	0	0
Közü (Fenyves u.)	"Un"3.	1657/ 18/ /	0	0	0	0	0	0
Közü (Tervező u.)	"Un"3.	1658/ 1/ /	76 000	573	0	0	31 920	44 080
Saját használatú út	"Un"3.	1663/ 3/ /	9 000	68	0	0	2 356	6 644
Közü	"Un"3.	1669/ 2/ /	239 000	1 802	0	0	100 380	138 620
Közü	"Un"3.	1673/ 3/ /	0	0	0	0	0	0
Temető	"P"4.	1677/ / /	699 000	5 271	0	0	293 590	405 410
Temető	"P"10.	1677/ / /	515 670	3 889	0	0	53 508	462 162
Temető	"P"3.	1677/ / /	0	0	0	0	0	0
Temető	"P"5.	1677/ /M/	648 000	4 887	0	0	272 160	375 840
Közü	"Un"3.	1702/ 4/ /	73 000	550	0	0	30 660	42 340
Közü	"Up"4.	1702/ 4/ /	0	0	0	0	0	0
Közü (Fülipán u.)	"Un"3.	1708/ 2/ /	111 000	837	0	0	46 610	64 390
Közü (Péter Pál u.)	"Up"4.	1710/ / /	0	0	0	0	0	0
Közü (Péter Pál u.)	"Un"3.	1710/ / /	1 728 000	13 031	0	0	725 760	1 002 240
Saját használatú út (Péter Pál utca)	"Un"3.	1711/ 1/ /	8 000	60	0	0	2 205	5 795
Közü	"Un"3.	1712/ 3/ /	0	0	0	0	0	0
Közü (Kőrös u.)	"Un"3.	1715/ / /	40 000	302	0	0	16 790	23 210
Közü	"Un"3.	1719/ / /	0	0	0	0	0	0
Saját használatú út (Panoráma köz)	"Un"3.	1730/ 3/ /	21 000	158	0	0	5 803	15 197
Saját használatú út (Kincses utca)	"Un"3.	1747/ 1/ /	2 000	15	0	0	553	1 447
Közü (Palotai köz)	"Uu"3.	1747/ 5/ /	1 512 000	11 402	0	0	635 040	876 960
Közü (Palotai köz)	"Up"4.	1747/ 5/ /	0	0	0	0	0	0
Közü	"Up"4.	1748/ 4/ /	0	0	0	0	0	0
Közü	"Uu"3.	1748/ 4/ /	280 000	2 111	0	0	117 590	162 410
Közü	"Up"4.	1758/ / /	0	0	0	0	0	0
Közü (Barát u.)	"Uu"3.	1758/ / /	7 770 000	58 593	0	0	3 263 400	4 506 600
Közü (Barát u.)	"Un"3.	1805/ 3/ /	0	0	0	0	0	0
Közü (Margareta utca)	"Un"3.	1806/ 2/ /	11 000	83	0	0	3 034	7 966
Közü (Barát u.)	"Un"3.	1807/ 3/ /	0	0	0	0	0	0
Közü (Rózsás u.)	"Un"3.	1810/ 3/ /	252 000	1 900	0	0	105 850	146 150
Közü (Hajnal u.)	"Un"3.	1814/ 7/ /	528 000	3 982	0	0	221 770	306 230
Közü	"Un"3.	1859/ / /	827 000	6 236	0	0	347 340	479 660

Ingatlanvagyon-Kataszter

Időszak: 2016.10.01. - 2016.12.31.

Iskola u. 17.

Megnevezés	Lap	Helyr.szám	Bruttó	Elsz. ÉCS	Egyéb ÉCS	TFÉCS	Halmoz. ÉCS	Nettó
Közút (Barát u.)	"Up"4.	1860/ / /	0	0	0	0	0	0
Közút (Barát u.)	"Un"3.	1860/ / /	4 270 000	32 200	0	0	1 793 390	2 476 610
Közút (Nyárfa u.)	"Un"3.	1879/ / /	1 841 000	13 883	0	0	662 178	1 178 822
Közút (Nyárfa u.)	"Up"4.	1879/ / /	0	0	0	0	0	0
Közút (Nyárfa u.)	"Un"3.	1886/ 1/ /	0	0	0	0	0	0
Közút (Barát u.)	"Un"3.	1890/ 3/ /	0	0	0	0	0	0
Közút (Diófa u.)	"Un"3.	1900/ / /	1 021 000	7 699	0	0	428 820	592 180
Közút (Sümegei út)	"Un"3.	1913/ 3/ /	135 000	1 018	0	0	56 710	78 290
Közút (Sümegei út.)	"Un"3.	1916/ / /	92 000	694	0	0	38 650	53 350
Közút (Rezdő u.)	"Un"3.	1919/ 5/ /	108 000	814	0	0	45 370	62 630
Közút (Fűzfa u.)	"Un"3.	1920/ 1/ /	1 578 500	11 903	0	0	146 844	1 431 656
Közút (Sümegei út.)	"Un"3.	1959/ 3/ /	0	0	0	0	0	0
Közút (Sümegei út)	"Un"3.	1964/ 5/ /	0	0	0	0	0	0
Közút (Sümegei út)	"Un"3.	1969/ 4/ /	0	0	0	0	0	0
Közút (Akácfa u.)	"Un"3.	1969/ 7/ /	0	0	0	0	0	0
Közút (Akácfa u.)	"Un"3.	1977/ 2/ /	0	0	0	0	0	0
Közút (Sümegei út)	"Un"3.	1977/ 4/ /	0	0	0	0	0	0
Közút (Akácfa u.)	"V1"8.	1978/ / /	155 500	1 173	0	0	51 574	103 926
Közút (Akácfa u.)	"Up"9.	1978/ / /	0	0	0	0	0	0
Közút (Akácfa u.)	"Un"3.	1978/ / /	5 978 000	45 080	0	0	2 510 770	3 467 230
Közút (Akácfa u.)	"Vv"7.	1978/ / /	0	0	0	0	0	0
Közút (Kovács u.)	"Un"3.	2000/ / /	2 931 000	22 103	0	0	1 231 010	1 699 990
Közút (Kovács u.)	"Up"4.	2000/ / /	0	0	0	0	0	0
Közút (Barát u.)	"Un"3.	2016/ 3/ /	0	0	0	0	0	0
Közút	"Un"3.	2048/ 3/ /	284 000	2 142	0	0	119 290	164 710
Közút (Barát u.)	"Un"3.	2057/ 1/ /	0	0	0	0	0	0
Közút (Sümegei út)	"Un"3.	2065/ 1/ /	0	0	0	0	0	0
Közút (Sümegei út)	"Un"3.	2076/ 1/ /	0	0	0	0	0	0
Közterület	"Un"3.	2076/ 7/ /	630 000	4 751	0	0	264 600	365 400
Közút (Hosszú u.)	"Un"3.	2080/ / /	2 610 000	19 682	0	0	1 096 200	1 513 800
Közút	"Un"3.	2081/ 4/ /	126 000	950	0	0	52 920	73 080
Közút	"Up"4.	2102/ 2/ /	0	0	0	0	0	0
Közút	"Un"3.	2102/ 2/ /	0	0	0	0	0	0
Közút	"Un"3.	2126/ / /	0	0	0	0	0	0
Saját haszn. út	"Un"3.	2127/ 9/ /	0	0	0	0	0	0
Közterület	"Un"3.	2142/ / /	4 824 000	36 378	0	0	2 026 070	2 797 930
Közterület	"Un"3.	2169/ / /	1 046 000	7 888	0	0	439 320	606 680
Saját használatú út (Tomaji utca)	"Up"4.	2178/ / /	0	0	0	0	0	0
Saját használatú út (Tomaji utca)	"Un"3.	2178/ / /	1 170 000	8 823	0	0	323 305	846 695

Ingatlanvagyon-Kataszter

Időszak: 2016.10.01. - 2016.12.31.

Iskola u. 17.

Megnevezés	Lap	Helyr.szám	Bruttó	Elsz. ÉCS	Egyéb ÉCS	TFFÉCS	Halmoz. ÉCS	Nettó
Kösterület	"Un"3.	2190/ / /	1 008 000	7 601	0	0	423 350	584 650
Kösterület	"Up"4.	2190/ / /	0	0	0	0	0	0
Saját használatú út (Ipar utca)	"Un"4.	2191/ / /	1 260 000	9 502	0	0	348 180	911 820
Saját használatú út (Ipar utca)	"Up"5.	2191/ / /	0	0	0	0	0	0
Közút	"Un"3.	2195/ / /	684 000	5 158	0	0	287 280	396 720
Közút	"p"5.	2199/ / /	441 000	3 326	0	0	181 125	259 875
Temető	"p"8.	2199/ / /	693 269	5 228	0	0	257 750	435 519
Temető	"p"4.	2199/ / /	1 038 897	7 834	0	0	426 685	612 212
Temető	"p"6.	2199/ / /	345 400	2 605	0	0	135 387	210 013
Temető	"p"18.	2199/ / /	2 263 906	17 072	0	0	152 024	2 111 882
Temető	"p"21.	2199/ / /	639 960	4 826	0	0	47 707	592 253
Temető	"p"24.	2199/ / /	4 385 505	33 071	0	0	151 751	4 233 754
Közút (Barát u.)	"Up"4.	2201/ / /	0	0	0	0	0	0
Közút (Barát u.)	"Un"3.	2201/ / /	12 697 758	95 754	0	0	6 174 554	6 523 204
Közút (Korona u.)	"Un"3.	2216/ / /	513 000	3 869	0	0	215 460	297 540
Közút (Korona u.)	"Up"4.	2216/ / /	0	0	0	0	0	0
Közút (Palotai u.)	"Up"3.	2219/ / /	3 669 000	27 668	0	0	1 540 990	2 128 010
Közút (Palotai u.)	"Un"7.	2219/ / /	1 229 000	9 268	0	0	516 170	712 830
Közút (Palotai u.)	"Up"8.	2219/ / /	0	0	0	0	0	0
Közút (Palotai u.)	"Up"9.	2219/ / /	0	0	0	0	0	0
Közút (Korona u.)	"Un"3.	2221/ / /	0	0	0	0	0	0
Közút	"Un"3.	2222/ / /	0	0	0	0	0	0
Közút (Szivárvány köz)	"Un"3.	2230/ / /	0	0	0	0	0	0
Közút (Kinccses u.)	"Un"3.	2242/ 1/ /	202 000	1 523	0	0	84 830	117 170
Közút (Király köz)	"Un"3.	2242/ 2/ /	1 278 000	9 637	0	0	536 770	741 230
Saját használatú út	"Un"3.	2250/ / /	6 000	45	0	0	1 652	4 348
Közút	"Un"3.	2253/ / /	0	0	0	0	0	0
Közút	"Un"3.	2258/ / /	0	0	0	0	0	0
Közút (Palotai u.)	"Un"3.	2269/ / /	0	0	0	0	0	0
Közút	"Un"3.	2271/ / /	0	0	0	0	0	0
Közút (Hársfa u.)	"Un"3.	2275/ / /	540 000	4 072	0	0	226 800	313 200
Közút (Páfrány u.)	"Un"3.	2289/ / /	202 000	1 523	0	0	84 830	117 170
Közút (Hársfa u.)	"Un"3.	2290/ / /	150 000	1 131	0	0	6 300	143 700
Közút (Meggyfa u.)	"Un"3.	2298/ / /	702 000	5 294	0	0	294 840	407 160
Közút (Gyöngyviráág u.)	"Un"3.	2302/ / /	221 000	1 667	0	0	92 820	128 180
Kösterület	"v1"14.	2306/ / /	110 507	833	0	0	36 497	74 010
Kösterület	"Un"3.	2306/ / /	2 622 720	19 778	0	0	747 155	1 875 565
Kösterület	"v"12.	2306/ / /	0	0	0	0	0	0
Kösterület	"Un"3.	2311/ / /	0	0	0	0	0	0

Ingatlanvagyon-Kataster

Időszak: 2016.10.01. - 2016.12.31.

Iskola u. 17.

Megnevezés	Lap	Hejyr.szám	Bruttó	Elsz. ÉCS	Egyéb ÉCS	TFÉCS	Halmaz. ÉCS	Nettó
Közút	"Ün"3.	2313/ 4/ /	0	0	0	0	0	0
Közút	"Ün"3.	2323/ / /	0	0	0	0	0	0
Közterület	"Ün"3.	2324/ / /	0	0	0	0	0	0
Közterület	"Ün"3.	2345/ / /	0	0	0	0	0	0
Közterület	"Ün"3.	2346/ / /	0	0	0	0	0	0
Közút	"Ün"3.	2369/ / /	0	0	0	0	0	0
Buszváró	"P"2.	111111/ 1/1/	337 500	2 545	0	0	156 933	180 567
Buszváró	"P"2.	111111/ 2/ /	337 500	2 545	0	0	156 933	180 567
Buszváró	"P"2.	111111/ 4/ /	337 500	2 545	0	0	156 933	180 567
Buszváró	"P"2.	111111/ 5/ /	258 629	1 950	0	0	118 322	140 307
Buszváró	"P"2.	111111/ 6/ /	491 551	3 707	0	0	46 987	444 564

ÖSSZESEN FK. (479) :

520 997 885

3 899 602

0

0

162 317 866

358 680 019

ÉCS: 12914911 Fők.: 12114911 Ing.Aktívált,Egyéb építmény,Fk.len, KNVT

Ingatlanvagyon-Kataszter

Időszak: 2016.10.01. - 2016.12.31.

Iskola u. 17.

Megnevezés	Lap	Helyr.szám	Bruttó	Elsz. ÉCS	Egyéb ÉCS	TFÉCS	Halmaz. ÉCS	Nettó
Remető	"p"15.	2199/ /	3 541 500	26 706	0	0	554 510	2 986 990
			Bruttó	Elsz. ÉCS	Egyéb ÉCS	TFÉCS	Halmazott ÉCS	Nettó
ÖSSZESEN FK. (1) :			3 541 500	26 706	0	0	554 510	2 986 990

ÉCS: 12984911 Fők.: 12184911 Ing:Üzem,Egyéb építmény,FK.len, KNVT

Ingatlanvagyon-Kataster

Időszak: 2016.10.01. - 2016.12.31.

Iskola u. 17.

Megnevezés	Lap	Helyr.szám	Bruttó	Elsz. ÉCS	Egyéb ÉCS	TFÉCS	Halmaz. ÉCS	Nettó
Buszmegálló	"F"2.	15/ 1/ /	18 740	0	0	0	0	18 740
Sporttelep	"F"2.	373/ / /	22 436 000	0	0	0	0	22 436 000
			Bruttó	Elsz. ÉCS	Egyéb ÉCS	TFÉCS	Halmazolt ÉCS	Nettó
ÖSSZESEN FK. (2) :			22 454 740	0	0	0	0	22 454 740

ÉCS: Főh.: 121112 Ing:Aktívált,Földterület,Korl.fk.

Ingatlanvagyon-Kataszter

Időszak: 2016.10.01. - 2016.12.31.

Iskola u. 17.

Megnevezés	Lap	Helyr.szám	Bruttó	Elsz. ÉCS	Egyéb ÉCS	TFÉCS	Halmaz. ÉCS	Nettó
Általános iskola, Óvoda	"F"2.	15/ 2/ /	10 204 371	0	0	0	0	10 204 371
Orvosi rendelő, Tornaterem	"F"2.	15/ 3/ /	7 137 438	0	0	0	0	7 137 438
Polgármesteri hivatal, melléképület és udvar	"F"2.	15/ 4/ /	6 910 489	0	0	0	0	6 910 489
Cukrászda és udvar	"F"2.	97/ / /	862 000	0	0	0	0	862 000
Közsegháza	"F"2.	115/ / /	2 716 000	0	0	0	0	2 716 000
Üzem	"F"2.	116/ / /	2 620 000	0	0	0	0	2 620 000
Kulturház	"F"2.	381/ 5/ /	2 192 000	0	0	0	0	2 192 000
Kulturház	"F"2.	390/ / /	4 024 000	0	0	0	0	4 024 000
ÖSSZESEN Fk. (8) :			36 666 298	0	0	0	0	36 666 298

ÉCS: Fők.: 1211222 Ing:Aktívált,Egyéb telkek,Korl.fk.

Ingatlanvagyon-Kataszter

Időszak: 2016.10.01. - 2016.12.31.

Iskola u. 17.

Megnevezés	Lap	Helyr.szám	Bruttó	Elsz. ÉCS	Egyéb ÉCS	TFÉCS	Halmoz. ÉCS	Nettó
Általános iskola, Óvoda	"N"4.	15/ 2/ /	0	0	0	0	0	0
Általános iskola, Óvoda	"N"3.	15/ 2/ /	345 932 212	1 739 113	0	0	43 281 026	302 651 186
Orvosi rendelő, Tornaterem	"N"4.	15/ 3/ /	23 667 853	118 986	0	0	9 306 235	14 361 618
Orvosi rendelő, Tornaterem	"N"3.	15/ 3/ /	8 418 750	42 324	0	0	2 324 771	6 093 979
Polgármesteri hivatal,mellékület és udvar	"N"3.	15/ 4/ /	63 325 838	318 359	0	0	13 939 101	49 386 737
Polgármesteri hivatal,mellékület és udvar	"D"4.	15/ 4/ /	17 291 142	86 928	0	0	2 842 861	14 448 281
Cukrászda és udvar	"N"3.	97/ / /	119 000	598	0	0	94 549	24 451
Községháza	"N"3.	115/ / /	2 839 236	14 274	0	0	1 324 173	1 515 063
Beépítetlen terület	"N"8.	374/ / /	29 764 144	149 634	0	0	3 342 061	26 422 083
Kulturház	"N"3.	381/ 5/ /	5 622 695	28 267	0	0	1 245 556	4 377 139
Kulturház	"D"16.	381/ 5/ /	6 039 505	30 363	0	0	253 166	5 786 339
Kulturház	"N"3.	390/ /1/	7 496 320	37 686	0	0	1 354 885	6 141 435
ÖSSZESEN Fk. (12) :			510 516 695	2 566 532	0	0	79 308 384	431 208 311

ÉCS: 1291332 Fók.: 1211332 Ing:Aktívált,Egyéb épület,Korl.fk.

Ingatlanvagyon-Kataszter

Időszak: 2016.10.01. - 2016.12.31.

Iskola u. 17.

Megnevezés	Lap	Hellyr.szám	Bruttó	Elsz. ÉCS	Egyéb ÉCS	TFÉCS	Halmoz. ÉCS	Nettó
Közpark	"Z"3.	221/ / /	68 000	0	0	0	0	68 000
Közt (Villa köz)	"Z"11.	508/ / /	3 420 191	25 792	0	0	974 329	2 445 862
Közt (Barlang u.)	"Z"19.	1470/ / /	1 649 095	12 436	0	0	177 155	1 471 940
Közterület és amfiteátrum	"Z"5.	1474/ 6/ /	8 769 680	66 132	0	0	942 078	7 827 602
Közterület és 2 gard. épület	"Z"7.	1474/ 7/ /	8 603 310	64 877	0	0	924 205	7 679 105
ÖSSZESEN EK. (5) :			22 510 276	169 237	0	0	3 017 767	19 492 509

ÉCS: 1291412 Fők.: 1211412 Ing:Aktívált,Ültetvény,Korl.fk.

Ingatlanvagyon-Kataszter

Időszak: 2016.10.01. - 2016.12.31.

Iskola u. 17.

Megnevezés	Iap	Helyr.szám	Bruttó	Elsz. ÉCS	Egyéb ÉCS	TFÉCS	Halmaz. ÉCS	Nettó
Buszmegálló	"p"3.	15/ 1/ /	422 418	3 185	0	0	168 242	254 176
Általános iskola, Óvoda	"p"5.	15/ 2/ /	949 811	7 163	0	0	403 394	546 417
Általános iskola, Óvoda	"p"8.	15/ 2/ /	1 000 000	7 541	0	0	212 630	787 370
Általános iskola, Óvoda	"p"11.	15/ 2/ /	225 410	1 700	0	0	29 078	196 332
Általános iskola, Óvoda	"p"6.	15/ 2/ /	1 009 699	7 614	0	0	317 327	692 372
Általános iskola, Óvoda	"p"9.	15/ 2/ /	250 000	1 885	0	0	33 951	216 049
Általános iskola, Óvoda	"p"24.	15/ 2/ /	944 000	7 119	0	0	74 175	869 825
Általános iskola, Óvoda	"p"25.	15/ 2/ /	1 565 000	11 802	0	0	120 012	1 444 988
Általános iskola, Óvoda	"p"7.	15/ 2/ /	383 621	2 893	0	0	83 903	299 718
Általános iskola, Óvoda	"p"10.	15/ 2/ /	426 349	3 215	0	0	52 351	373 998
Orvosi rendelő, Tornaterem	"p"5.	15/ 3/ /	726 000	5 475	0	0	304 920	421 080
Orvosi rendelő, Tornaterem	"p"6.	15/ 3//	2 519 115	18 997	0	0	33 864	2 485 251
Polgármesteri hivatal, melléképület és udvar	"p"6.	15/ 4/ /	280 000	2 111	0	0	95 683	184 317
Polgármesteri hivatal, melléképület és udvar	"p"7.	15/ 4/ /	926 094	6 984	0	0	283 396	642 698
Polgármesteri hivatal, melléképület és udvar	"p"5.	15/ 4/ /	5 080 041	38 309	0	0	1 556 483	3 523 558
Polgármesteri hivatal, melléképület és udvar	"p"8.	15/ 4//	839 705	6 332	0	0	11 288	828 417
Buszváró	"p"2.	082/ / /	1 218 798	9 191	0	0	324 714	894 084
Buszváró	"p"11.	082/ / /	4 328 153	32 639	0	0	265 738	4 062 415
Buszváró	"p"4.	082/ / /	371 815	2 804	0	0	122 794	249 021
Közsegháza	"p"5.	115/ / /	30 000	226	0	0	12 600	17 400
Közsegháza	"p"4.	115/ / /	333 000	2 511	0	0	139 860	193 140
Sporttelep	"Q"4.	373/ / /	8 529 250	64 319	0	0	3 081 014	5 448 236
Sporttelep	"p"11.	373/ / /	960 000	7 239	0	0	275 605	684 394
Sporttelep	"p"14.	373/ / /	642 083	4 842	0	0	169 306	472 777
Sporttelep	"p"5.	373/ / /	639 449	4 822	0	0	230 985	408 464
Kulturház	"p"5.	381/ 5/ /	204 000	1 538	0	0	85 690	118 310
Kulturház	"p"4.	390/ / /	156 000	1 176	0	0	65 530	90 470
Kökeereszt	"p"2.	549/ / /	400 000	3 016	0	0	67 993	332 007
ÖSSZESEN Fk. (28) :			35 359 811	266 648	0	0	8 622 527	26 737 284

ÉCS: 1291492 Fök.: 1211492 Ing:Aktívált, Egyéb építmény, Korl. fk.

Ingatlanvagyon-Kataszter

időszak: 2016.10.01. - 2016.12.31.

Iskola u. 17.

Megnevezés	Lap	Helyr.szám	Bruttó	Elsz. ÉCS	Egyéb ÉCS	TFÉCS	Halmoz. ÉCS	Nettó
Szennyvízcsatorna	"Ks"47.	111111/ 3/ /	5 745 326	43 325	0	0	176 395	5 568 931
Szennyvízcsatorna	"Ks"50.	111111/ 3/ /	15 116 017	113 990	0	0	453 482	14 662 535
Szennyvízcsatorna	"Ks"53.	111111/ 3/ /	8 656 497	65 279	0	0	259 696	8 396 801
Szennyvízcsatorna	"Ks"105.	111111/ 3/ /	4 437 781	33 465	0	0	133 132	4 304 649
Szennyvízcsatorna	"Ks"108.	111111/ 3/ /	16 332 765	123 165	0	0	489 982	15 842 783
Szennyvízcsatorna	"Ks"111.	111111/ 3/ /	5 372 922	40 517	0	0	161 188	5 211 734
Szennyvízcsatorna	"Ks"114.	111111/ 3/ /	9 874 498	74 463	0	0	296 234	9 578 264
Szennyvízcsatorna	"Ks"166.	111111/ 3/ /	58 520	441	0	0	1 756	56 764
Szennyvízcsatorna	"Ks"169.	111111/ 3/ /	13 928 763	105 037	0	0	417 864	13 510 899
Szennyvízcsatorna	"Ks"172.	111111/ 3/ /	2 240 814	16 898	0	0	67 224	2 173 590
Szennyvízcsatorna	"Ks"224.	111111/ 3/ /	6 384 415	48 145	0	0	191 532	6 192 883
Szennyvízcsatorna	"Ks"227.	111111/ 3/ /	19 487 127	146 952	0	0	584 614	18 902 513
Szennyvízcsatorna	"Ks"230.	111111/ 3/ /	2 938 222	22 157	0	0	88 146	2 850 076
Szennyvízcsatorna	"Ks"233.	111111/ 3/ /	1 969 298	14 850	0	0	59 078	1 910 220
Szennyvízcsatorna	"Ks"285.	111111/ 3/ /	5 942 840	44 815	0	0	178 286	5 764 554
Szennyvízcsatorna	"Ks"288.	111111/ 3/ /	9 238 636	69 668	0	0	277 158	8 961 478
Szennyvízcsatorna	"Ks"291.	111111/ 3/ /	1 674 458	12 627	0	0	50 234	1 624 224
Szennyvízcsatorna	"Ks"294.	111111/ 3/ /	8 329 887	62 816	0	0	249 898	8 079 989
Szennyvízcsatorna	"Ks"294.	111111/ 3/ /	153 900	1 161	0	0	4 618	149 282
Szennyvízcsatorna	"Ks"346.	111111/ 3/ /	153 900	1 161	0	0	4 618	149 282
Szennyvízcsatorna	"Ks"349.	111111/ 3/ /	153 900	1 161	0	0	4 618	149 282
Szennyvízcsatorna	"Ks"352.	111111/ 3/ /	153 900	1 161	0	0	4 618	149 282
Szennyvízcsatorna	"Ks"355.	111111/ 3/ /	153 900	1 161	0	0	4 618	149 282
Szennyvízcsatorna	"Kv"407.	111111/ 3/ /	0	0	0	0	0	0
Szennyvízcsatorna	"Kv"410.	111111/ 3/ /	0	0	0	0	0	0
Szennyvízcsatorna	"Kv"413.	111111/ 3/ /	0	0	0	0	0	0
Szennyvízcsatorna	"Kv"465.	111111/ 3/ /	0	0	0	0	0	0
Szennyvízcsatorna	"Kv"468.	111111/ 3/ /	0	0	0	0	0	0
Szennyvízcsatorna	"Kv"471.	111111/ 3/ /	0	0	0	0	0	0
Szennyvízcsatorna	"Kv"474.	111111/ 3/ /	0	0	0	0	0	0
Szennyvízcsatorna	"Kv"526.	111111/ 3/ /	0	0	0	0	0	0
Szennyvízcsatorna	"Kv"529.	111111/ 3/ /	0	0	0	0	0	0
Szennyvízcsatorna	"Kv"532.	111111/ 3/ /	0	0	0	0	0	0
Szennyvízcsatorna	"Kv"535.	111111/ 3/ /	0	0	0	0	0	0
Szennyvízcsatorna	"Kv"587.	111111/ 3/ /	0	0	0	0	0	0
Szennyvízcsatorna	"Kv"590.	111111/ 3/ /	0	0	0	0	0	0
Szennyvízcsatorna	"Kv"593.	111111/ 3/ /	0	0	0	0	0	0
Szennyvízcsatorna	"Kv"596.	111111/ 3/ /	0	0	0	0	0	0
Szennyvízcsatorna	"Kv"648.	111111/ 3/ /	0	0	0	0	0	0
Szennyvízcsatorna	"Kv"651.	111111/ 3/ /	0	0	0	0	0	0
Szennyvízcsatorna	"Kv"654.	111111/ 3/ /	0	0	0	0	0	0

Iskola u. 17.

Időszak: 2016.10.01. - 2016.12.31.

Megnevezés	Lap	Helyr.szám	Bruttó	Elisz. ÉCS	Egyéb ÉCS	TFÉCS	Halmoz. ÉCS	Nettó
Szennyvízcsatorna	"Ks"56.	111111/ 3/ /	4 242 332	31 991	0	0	127 270	4 115 062
Szennyvízcsatorna	"Ks"59.	111111/ 3/ /	7 794 864	58 781	0	0	233 846	7 561 018
Szennyvízcsatorna	"Ks"62.	111111/ 3/ /	5 584 012	42 109	0	0	167 520	5 416 492
Szennyvízcsatorna	"Ks"65.	111111/ 3/ /	3 008 998	22 691	0	0	90 270	2 918 728
Szennyvízcsatorna	"Ks"117.	111111/ 3/ /	9 668 173	72 908	0	0	290 046	9 378 127
Szennyvízcsatorna	"Ks"120.	111111/ 3/ /	9 627 331	72 600	0	0	288 820	9 338 511
Szennyvízcsatorna	"Ks"123.	111111/ 3/ /	4 252 782	32 070	0	0	127 584	4 125 198
Szennyvízcsatorna	"Ks"175.	111111/ 3/ /	1 735 870	13 090	0	0	52 076	1 683 794
Szennyvízcsatorna	"Ks"178.	111111/ 3/ /	2 194 216	16 547	0	0	65 828	2 128 388
Szennyvízcsatorna	"Ks"181.	111111/ 3/ /	6 088 337	45 912	0	0	182 650	5 905 687
Szennyvízcsatorna	"Ks"184.	111111/ 3/ /	5 150 629	38 841	0	0	154 520	4 996 109
Szennyvízcsatorna	"Ks"236.	111111/ 3/ /	7 372 517	55 596	0	0	221 176	7 151 341
Szennyvízcsatorna	"Ks"239.	111111/ 3/ /	1 671 223	12 603	0	0	50 138	1 621 085
Szennyvízcsatorna	"Ks"242.	111111/ 3/ /	1 761 093	13 280	0	0	52 832	1 708 261
Szennyvízcsatorna	"Ks"245.	111111/ 3/ /	6 066 735	45 749	0	0	182 002	5 884 733
Szennyvízcsatorna	"Ks"297.	111111/ 3/ /	2 509 354	18 923	0	0	75 280	2 434 074
Szennyvízcsatorna	"Ks"300.	111111/ 3/ /	15 487 117	116 788	0	0	464 614	15 022 503
Szennyvízcsatorna	"Ks"303.	111111/ 3/ /	3 867 754	29 167	0	0	116 034	3 751 720
Szennyvízcsatorna	"Ks"306.	111111/ 3/ /	14 864 883	112 096	0	0	445 946	14 418 937
Szennyvízcsatorna	"P"358.	111111/ 3/ /	177 500	1 339	0	0	5 326	172 174
Szennyvízcsatorna	"P"361.	111111/ 3/ /	177 500	1 339	0	0	5 326	172 174
Szennyvízcsatorna	"P"364.	111111/ 3/ /	177 500	1 339	0	0	5 326	172 174
Szennyvízcsatorna	"Kv"416.	111111/ 3/ /	0	0	0	0	0	0
Szennyvízcsatorna	"Kv"419.	111111/ 3/ /	0	0	0	0	0	0
Szennyvízcsatorna	"Kv"422.	111111/ 3/ /	0	0	0	0	0	0
Szennyvízcsatorna	"Kv"425.	111111/ 3/ /	0	0	0	0	0	0
Szennyvízcsatorna	"Kv"477.	111111/ 3/ /	0	0	0	0	0	0
Szennyvízcsatorna	"Kv"480.	111111/ 3/ /	0	0	0	0	0	0
Szennyvízcsatorna	"Kv"483.	111111/ 3/ /	0	0	0	0	0	0
Szennyvízcsatorna	"Kv"486.	111111/ 3/ /	0	0	0	0	0	0
Szennyvízcsatorna	"Kv"538.	111111/ 3/ /	0	0	0	0	0	0
Szennyvízcsatorna	"Kv"541.	111111/ 3/ /	0	0	0	0	0	0
Szennyvízcsatorna	"Kv"544.	111111/ 3/ /	0	0	0	0	0	0
Szennyvízcsatorna	"Kv"547.	111111/ 3/ /	0	0	0	0	0	0
Szennyvízcsatorna	"Kv"599.	111111/ 3/ /	0	0	0	0	0	0
Szennyvízcsatorna	"Kv"602.	111111/ 3/ /	0	0	0	0	0	0
Szennyvízcsatorna	"Kv"605.	111111/ 3/ /	0	0	0	0	0	0
Szennyvízcsatorna	"Kv"657.	111111/ 3/ /	0	0	0	0	0	0
Szennyvízcsatorna	"Kv"660.	111111/ 3/ /	0	0	0	0	0	0
Szennyvízcsatorna	"Ks"77.	111111/ 3/ /	15 994 352	120 613	0	0	479 830	15 514 522

Ingatlanvagyon-Kataszter

Időszak: 2016.10.01. - 2016.12.31.

Iskola u. 17.

Megnevezés	Lap	Helyr.szám	Bruttó	Bisz. ÉCS	Egyéb ÉCS	TFÉCS	Halmoz. ÉCS	Nettó
Szennyvízcsatorna	"Ks"80.	111111/ 3/ /	4 885 584	36 842	0	0	146 568	4 739 016
Szennyvízcsatorna	"Ks"83.	111111/ 3/ /	4 453 205	33 582	0	0	133 598	4 319 607
Szennyvízcsatorna	"Ks"86.	111111/ 3/ /	4 402 710	33 201	0	0	132 082	4 270 628
Szennyvízcsatorna	"Ks"138.	111111/ 3/ /	5 140 029	38 761	0	0	154 202	4 985 827
Szennyvízcsatorna	"Ks"141.	111111/ 3/ /	7 411 642	55 891	0	0	222 350	7 189 292
Szennyvízcsatorna	"Ks"144.	111111/ 3/ /	3 001 574	22 635	0	0	90 048	2 911 526
Szennyvízcsatorna	"Ks"147.	111111/ 3/ /	8 298 805	62 581	0	0	248 964	8 049 841
Szennyvízcsatorna	"Ks"199.	111111/ 3/ /	2 673 127	20 158	0	0	80 194	2 592 933
Szennyvízcsatorna	"Ks"202.	111111/ 3/ /	3 532 368	26 638	0	0	105 972	3 426 396
Szennyvízcsatorna	"Ks"205.	111111/ 3/ /	6 511 487	49 103	0	0	195 344	6 316 143
Szennyvízcsatorna	"Ks"208.	111111/ 3/ /	12 578 222	94 852	0	0	377 346	12 200 876
Szennyvízcsatorna	"Ks"260.	111111/ 3/ /	8 464 901	63 834	0	0	253 948	8 210 953
Szennyvízcsatorna	"Ks"263.	111111/ 3/ /	1 206 866	9 101	0	0	36 206	1 170 660
Szennyvízcsatorna	"Ks"266.	111111/ 3/ /	4 271 208	32 209	0	0	128 136	4 143 072
Szennyvízcsatorna	"Ks"318.	111111/ 3/ /	7 548 002	56 919	0	0	226 440	7 321 562
Szennyvízcsatorna	"Ks"321.	111111/ 3/ /	2 096 370	15 809	0	0	62 892	2 033 478
Szennyvízcsatorna	"Ks"324.	111111/ 3/ /	8 363 662	63 070	0	0	250 910	8 112 752
Szennyvízcsatorna	"Ks"327.	111111/ 3/ /	12 838 352	96 814	0	0	385 150	12 453 202
Szennyvízcsatorna	"Kv"440.	111111/ 3/ /	0	0	0	0	0	0
Szennyvízcsatorna	"Kv"443.	111111/ 3/ /	0	0	0	0	0	0
Szennyvízcsatorna	"Kv"446.	111111/ 3/ /	0	0	0	0	0	0
Szennyvízcsatorna	"Kv"449.	111111/ 3/ /	0	0	0	0	0	0
Szennyvízcsatorna	"Kv"501.	111111/ 3/ /	0	0	0	0	0	0
Szennyvízcsatorna	"Kv"504.	111111/ 3/ /	0	0	0	0	0	0
Szennyvízcsatorna	"Kv"507.	111111/ 3/ /	0	0	0	0	0	0
Szennyvízcsatorna	"Kv"559.	111111/ 3/ /	0	0	0	0	0	0
Szennyvízcsatorna	"Kv"562.	111111/ 3/ /	0	0	0	0	0	0
Szennyvízcsatorna	"Kv"565.	111111/ 3/ /	0	0	0	0	0	0
Szennyvízcsatorna	"Kv"568.	111111/ 3/ /	0	0	0	0	0	0
Szennyvízcsatorna	"Kv"620.	111111/ 3/ /	0	0	0	0	0	0
Szennyvízcsatorna	"Kv"623.	111111/ 3/ /	0	0	0	0	0	0
Szennyvízcsatorna	"Kv"626.	111111/ 3/ /	0	0	0	0	0	0
Szennyvízcsatorna	"Kv"629.	111111/ 3/ /	0	0	0	0	0	0
Szennyvízcsatorna	"Ks"68.	111111/ 3/ /	1 677 852	12 653	0	0	50 336	1 627 516
Szennyvízcsatorna	"Ks"71.	111111/ 3/ /	2 769 133	20 882	0	0	83 074	2 686 059
Szennyvízcsatorna	"Ks"74.	111111/ 3/ /	3 542 299	26 712	0	0	106 268	3 436 031
Szennyvízcsatorna	"Ks"126.	111111/ 3/ /	4 042 796	30 487	0	0	121 284	3 921 512
Szennyvízcsatorna	"Ks"129.	111111/ 3/ /	2 243 138	16 915	0	0	67 294	2 175 844
Szennyvízcsatorna	"Ks"132.	111111/ 3/ /	21 488 193	162 042	0	0	644 646	20 843 547
Szennyvízcsatorna	"Ks"135.	111111/ 3/ /	2 048 718	15 449	0	0	61 460	1 987 258

Ingatlanvagyon-Kataszter

Időszak: 2016.10.01. - 2016.12.31.

Iskola u. 17.

Megnevezés	Lap	Helyr.szám	Bruttó	Elsz. ÉCS	Egyéb ÉCS	TFÉCS	Halmaz. ÉCS	Nettó
Szennyvízcsatorna	"Ks"187.	111111/ 3/ /	2 513 844	18 957	0	0	75 416	2 438 428
Szennyvízcsatorna	"Ks"190.	111111/ 3/ /	2 897 409	21 849	0	0	86 922	2 810 487
Szennyvízcsatorna	"Ks"193.	111111/ 3/ /	3 621 151	27 307	0	0	108 634	3 512 517
Szennyvízcsatorna	"Ks"196.	111111/ 3/ /	1 310 031	9 879	0	0	39 302	1 270 729
Szennyvízcsatorna	"Ks"248.	111111/ 3/ /	5 669 635	42 755	0	0	170 090	5 499 545
Szennyvízcsatorna	"Ks"251.	111111/ 3/ /	23 692 088	178 662	0	0	710 764	22 981 324
Szennyvízcsatorna	"Ks"254.	111111/ 3/ /	15 389 055	116 049	0	0	461 672	14 927 383
Szennyvízcsatorna	"Ks"257.	111111/ 3/ /	13 880 710	104 674	0	0	416 420	13 464 290
Szennyvízcsatorna	"Ks"309.	111111/ 3/ /	7 978 851	60 168	0	0	239 364	7 739 487
Szennyvízcsatorna	"Ks"312.	111111/ 3/ /	1 877 806	14 161	0	0	56 336	1 821 470
Szennyvízcsatorna	"Ks"315.	111111/ 3/ /	4 040 572	30 470	0	0	121 218	3 919 354
Szennyvízcsatorna	"Kv"428.	111111/ 3/ /	0	0	0	0	0	0
Szennyvízcsatorna	"Kv"431.	111111/ 3/ /	0	0	0	0	0	0
Szennyvízcsatorna	"Kv"434.	111111/ 3/ /	0	0	0	0	0	0
Szennyvízcsatorna	"Kv"437.	111111/ 3/ /	0	0	0	0	0	0
Szennyvízcsatorna	"Kv"489.	111111/ 3/ /	0	0	0	0	0	0
Szennyvízcsatorna	"Kv"492.	111111/ 3/ /	0	0	0	0	0	0
Szennyvízcsatorna	"Kv"495.	111111/ 3/ /	0	0	0	0	0	0
Szennyvízcsatorna	"Kv"498.	111111/ 3/ /	0	0	0	0	0	0
Szennyvízcsatorna	"Kv"550.	111111/ 3/ /	0	0	0	0	0	0
Szennyvízcsatorna	"Kv"553.	111111/ 3/ /	0	0	0	0	0	0
Szennyvízcsatorna	"Kv"556.	111111/ 3/ /	0	0	0	0	0	0
Szennyvízcsatorna	"Kv"608.	111111/ 3/ /	0	0	0	0	0	0
Szennyvízcsatorna	"Kv"611.	111111/ 3/ /	0	0	0	0	0	0
Szennyvízcsatorna	"Kv"614.	111111/ 3/ /	0	0	0	0	0	0
Szennyvízcsatorna	"Kv"617.	111111/ 3/ /	0	0	0	0	0	0
Szennyvízcsatorna	"Ks"93.	111111/ 3/ /	4 534 130	34 192	0	0	136 024	4 398 106
Szennyvízcsatorna	"Ks"96.	111111/ 3/ /	2 806 878	21 167	0	0	84 208	2 722 670
Szennyvízcsatorna	"Ks"99.	111111/ 3/ /	5 436 416	40 996	0	0	163 092	5 273 324
Szennyvízcsatorna	"Ks"102.	111111/ 3/ /	6 114 755	46 111	0	0	183 442	5 931 313
Szennyvízcsatorna	"Ks"154.	111111/ 3/ /	3 810 488	28 735	0	0	114 314	3 696 174
Szennyvízcsatorna	"Ks"157.	111111/ 3/ /	4 637 459	34 971	0	0	139 124	4 498 335
Szennyvízcsatorna	"Ks"160.	111111/ 3/ /	5 956 122	44 915	0	0	178 684	5 777 438
Szennyvízcsatorna	"Ks"163.	111111/ 3/ /	16 876 834	127 268	0	0	506 306	16 370 528
Szennyvízcsatorna	"Ks"215.	111111/ 3/ /	4 478 653	33 773	0	0	134 358	4 344 295
Szennyvízcsatorna	"Ks"218.	111111/ 3/ /	4 716 913	35 570	0	0	141 508	4 575 405
Szennyvízcsatorna	"Ks"221.	111111/ 3/ /	5 574 649	42 038	0	0	167 238	5 407 411
Szennyvízcsatorna	"Ks"273.	111111/ 3/ /	4 828 101	36 409	0	0	144 844	4 683 257
Szennyvízcsatorna	"Ks"276.	111111/ 3/ /	6 998 808	52 778	0	0	209 964	6 788 844
Szennyvízcsatorna	"Ks"279.	111111/ 3/ /	2 096 370	15 809	0	0	62 892	2 033 478

Ingatlanvagyon-Kataszter

Időszak: 2016.10.01. - 2016.12.31.

Iskola u. 17.

Megnevezés	Lap	Helyr.szám	Bruttó	Elsz. ÉCS	Egyéb ÉCS	TFÉCS	Halmoz. ÉCS	Nettó
Szennyvízcsatorna	"Ks"282.	111111/ 3/ /	3 319 438	25 032	0	0	99 584	3 219 854
Szennyvízcsatorna	"P"334.	111111/ 3/ /	68 000	513	0	0	2 040	65 960
Szennyvízcsatorna	"Ks"337.	111111/ 3/ /	1 348 000	10 165	0	0	40 440	1 307 560
Szennyvízcsatorna	"Ks"340.	111111/ 3/ /	2 032 800	15 329	0	0	60 984	1 971 816
Szennyvízcsatorna	"p"343.	111111/ 3/ /	153 900	1 161	0	0	4 618	149 282
Szennyvízcsatorna	"Kv"404.	111111/ 3/ /	0	0	0	0	0	0
Szennyvízcsatorna	"Kv"456.	111111/ 3/ /	0	0	0	0	0	0
Szennyvízcsatorna	"Kv"459.	111111/ 3/ /	0	0	0	0	0	0
Szennyvízcsatorna	"Kv"462.	111111/ 3/ /	0	0	0	0	0	0
Szennyvízcsatorna	"Kv"514.	111111/ 3/ /	0	0	0	0	0	0
Szennyvízcsatorna	"Kv"517.	111111/ 3/ /	0	0	0	0	0	0
Szennyvízcsatorna	"Kv"520.	111111/ 3/ /	0	0	0	0	0	0
Szennyvízcsatorna	"Kv"523.	111111/ 3/ /	0	0	0	0	0	0
Szennyvízcsatorna	"Kv"575.	111111/ 3/ /	0	0	0	0	0	0
Szennyvízcsatorna	"Kv"578.	111111/ 3/ /	0	0	0	0	0	0
Szennyvízcsatorna	"Kv"581.	111111/ 3/ /	0	0	0	0	0	0
Szennyvízcsatorna	"Kv"584.	111111/ 3/ /	0	0	0	0	0	0
Szennyvízcsatorna	"Kv"636.	111111/ 3/ /	0	0	0	0	0	0
Szennyvízcsatorna	"Kv"639.	111111/ 3/ /	0	0	0	0	0	0
Szennyvízcsatorna	"Kv"642.	111111/ 3/ /	0	0	0	0	0	0
Szennyvízcsatorna	"Kv"645.	111111/ 3/ /	0	0	0	0	0	0
Szennyvízcsatorna	"Ks"81.	111111/ 3/ /	18 281 982	137 864	0	0	548 460	17 733 522
Szennyvízcsatorna	"Ks"84.	111111/ 3/ /	17 083 493	128 826	0	0	512 504	16 570 989
Szennyvízcsatorna	"Ks"87.	111111/ 3/ /	6 674 958	50 336	0	0	200 250	6 474 708
Szennyvízcsatorna	"Ks"90.	111111/ 3/ /	4 593 987	34 643	0	0	137 820	4 456 167
Szennyvízcsatorna	"Ks"142.	111111/ 3/ /	15 786 472	119 046	0	0	473 596	15 312 876
Szennyvízcsatorna	"Ks"145.	111111/ 3/ /	8 243 963	62 168	0	0	247 320	7 996 643
Szennyvízcsatorna	"Ks"148.	111111/ 3/ /	3 035 683	22 892	0	0	91 070	2 944 613
Szennyvízcsatorna	"Ks"151.	111111/ 3/ /	1 501 790	11 325	0	0	45 054	1 456 736
Szennyvízcsatorna	"Ks"203.	111111/ 3/ /	1 557 585	11 746	0	0	46 728	1 510 857
Szennyvízcsatorna	"Ks"206.	111111/ 3/ /	3 160 281	23 832	0	0	94 810	3 065 471
Szennyvízcsatorna	"Ks"209.	111111/ 3/ /	7 035 341	53 053	0	0	211 060	6 824 281
Szennyvízcsatorna	"Ks"212.	111111/ 3/ /	8 424 874	63 532	0	0	252 746	8 172 128
Szennyvízcsatorna	"Ks"264.	111111/ 3/ /	1 397 474	10 538	0	0	41 924	1 355 550
Szennyvízcsatorna	"Ks"267.	111111/ 3/ /	6 050 851	45 629	0	0	181 524	5 869 327
Szennyvízcsatorna	"Ks"270.	111111/ 3/ /	32 668 940	246 356	0	0	980 068	31 688 872
Szennyvízcsatorna	"Ks"322.	111111/ 3/ /	1 488 331	11 223	0	0	44 648	1 443 683
Szennyvízcsatorna	"Ks"325.	111111/ 3/ /	13 380 046	100 899	0	0	401 402	12 978 644
Szennyvízcsatorna	"Ks"328.	111111/ 3/ /	3 764 834	28 391	0	0	112 946	3 651 888
Szennyvízcsatorna	"Ks"331.	111111/ 3/ /	5 690 568	42 912	0	0	170 716	5 519 852

Ingatlanvagyon-Kataszter

Időszak: 2016.10.01. - 2016.12.31.

Iskola u. 17.

Megnevezés	Lap	Helyr.szám	Bruttó	Elsz. ÉCS	Egyéb ÉCS	TFÉCS	Halmoz. ÉCS	Nettó
Szennyvízcsatorna	"Kv"444.	111111/ 3/ /	0	0	0	0	0	0
Szennyvízcsatorna	"Kv"447.	111111/ 3/ /	0	0	0	0	0	0
Szennyvízcsatorna	"Kv"450.	111111/ 3/ /	0	0	0	0	0	0
Szennyvízcsatorna	"Kv"453.	111111/ 3/ /	0	0	0	0	0	0
Szennyvízcsatorna	"Kv"505.	111111/ 3/ /	0	0	0	0	0	0
Szennyvízcsatorna	"Kv"508.	111111/ 3/ /	0	0	0	0	0	0
Szennyvízcsatorna	"Kv"511.	111111/ 3/ /	0	0	0	0	0	0
Szennyvízcsatorna	"Kv"563.	111111/ 3/ /	0	0	0	0	0	0
Szennyvízcsatorna	"Kv"566.	111111/ 3/ /	0	0	0	0	0	0
Szennyvízcsatorna	"Kv"569.	111111/ 3/ /	0	0	0	0	0	0
Szennyvízcsatorna	"Kv"572.	111111/ 3/ /	0	0	0	0	0	0
Szennyvízcsatorna	"Kv"624.	111111/ 3/ /	0	0	0	0	0	0
Szennyvízcsatorna	"Kv"627.	111111/ 3/ /	0	0	0	0	0	0
Szennyvízcsatorna	"Kv"630.	111111/ 3/ /	0	0	0	0	0	0
Szennyvízcsatorna	"Kv"633.	111111/ 3/ /	0	0	0	0	0	0
Szennyvízcsatorna	"Ks"60.	111111/ 3/ /	7 077 375	53 370	0	212 320	6 865 055	
Szennyvízcsatorna	"Ks"66.	111111/ 3/ /	853 523	6 436	0	25 604	827 919	
Szennyvízcsatorna	"Ks"69.	111111/ 3/ /	1 736 539	13 095	0	52 096	1 684 443	
Szennyvízcsatorna	"Ks"121.	111111/ 3/ /	5 361 485	40 431	0	160 844	5 200 641	
Szennyvízcsatorna	"Ks"124.	111111/ 3/ /	9 512 342	71 732	0	285 370	9 226 972	
Szennyvízcsatorna	"Ks"127.	111111/ 3/ /	5 741 890	43 299	0	172 256	5 569 634	
Szennyvízcsatorna	"Ks"179.	111111/ 3/ /	8 146 377	61 432	0	244 392	7 901 985	
Szennyvízcsatorna	"Ks"182.	111111/ 3/ /	1 855 569	13 993	0	55 668	1 799 901	
Szennyvízcsatorna	"Ks"185.	111111/ 3/ /	7 546 204	56 906	0	226 386	7 319 818	
Szennyvízcsatorna	"Ks"188.	111111/ 3/ /	3 128 195	23 590	0	93 846	3 034 349	
Szennyvízcsatorna	"Ks"240.	111111/ 3/ /	4 546 703	34 287	0	136 402	4 410 301	
Szennyvízcsatorna	"Ks"243.	111111/ 3/ /	2 827 034	21 319	0	84 812	2 742 222	
Szennyvízcsatorna	"Ks"246.	111111/ 3/ /	174 724	1 318	0	5 242	169 482	
Szennyvízcsatorna	"Ks"249.	111111/ 3/ /	10 645 958	80 281	0	319 378	10 326 580	
Szennyvízcsatorna	"Ks"301.	111111/ 3/ /	9 624 358	72 577	0	288 730	9 335 628	
Szennyvízcsatorna	"Ks"304.	111111/ 3/ /	7 724 480	28 086	0	111 734	7 612 746	
Szennyvízcsatorna	"Ks"307.	111111/ 3/ /	7 975 064	60 140	0	239 252	7 735 812	
Szennyvízcsatorna	"Ks"310.	111111/ 3/ /	5 373 240	40 520	0	161 198	5 212 042	
Szennyvízcsatorna	"P"362.	111111/ 3/ /	177 500	1 339	0	5 326	172 174	
Szennyvízcsatorna	"P"365.	111111/ 3/ /	177 500	1 339	0	5 326	172 174	
Szennyvízcsatorna	"Kv"420.	111111/ 3/ /	0	0	0	0	0	0
Szennyvízcsatorna	"Kv"423.	111111/ 3/ /	0	0	0	0	0	0
Szennyvízcsatorna	"Kv"426.	111111/ 3/ /	0	0	0	0	0	0
Szennyvízcsatorna	"Kv"429.	111111/ 3/ /	0	0	0	0	0	0
Szennyvízcsatorna	"Kv"481.	111111/ 3/ /	0	0	0	0	0	0

Ingatlanvagyon-Kataszter

Időszak: 2016.10.01. - 2016.12.31.

Iskola u. 17.

Megnevezés	Lap	Helyr.szám	Bruttó	Elsz. ÉCS	Egyéb ÉCS	TERCS	Halmoz. ÉCS	Nettó
Szennyvízcsatorna	"Kv"484.	111111/ 3/ /	0	0	0	0	0	0
Szennyvízcsatorna	"Kv"487.	111111/ 3/ /	0	0	0	0	0	0
Szennyvízcsatorna	"Kv"490.	111111/ 3/ /	0	0	0	0	0	0
Szennyvízcsatorna	"Kv"542.	111111/ 3/ /	0	0	0	0	0	0
Szennyvízcsatorna	"Kv"545.	111111/ 3/ /	0	0	0	0	0	0
Szennyvízcsatorna	"Kv"548.	111111/ 3/ /	0	0	0	0	0	0
Szennyvízcsatorna	"Kv"551.	111111/ 3/ /	0	0	0	0	0	0
Szennyvízcsatorna	"Kv"603.	111111/ 3/ /	0	0	0	0	0	0
Szennyvízcsatorna	"Kv"606.	111111/ 3/ /	0	0	0	0	0	0
Szennyvízcsatorna	"Kv"609.	111111/ 3/ /	0	0	0	0	0	0
Szennyvízcsatorna	"Kv"661.	111111/ 3/ /	0	0	0	0	0	0
Szennyvízcsatorna	"Ks"72.	111111/ 3/ /	6 274 113	47 313	0	188 224	6 085 889	0
Szennyvízcsatorna	"Ks"75.	111111/ 3/ /	5 851 666	44 127	0	175 550	5 676 116	0
Szennyvízcsatorna	"Ks"78.	111111/ 3/ /	33 169 805	250 133	0	995 094	32 174 711	0
Szennyvízcsatorna	"Ks"130.	111111/ 3/ /	3 981 483	30 024	0	119 444	3 862 039	0
Szennyvízcsatorna	"Ks"133.	111111/ 3/ /	4 145 089	31 258	0	124 352	4 020 737	0
Szennyvízcsatorna	"Ks"136.	111111/ 3/ /	8 096 672	56 796	0	217 414	7 879 258	0
Szennyvízcsatorna	"Ks"139.	111111/ 3/ /	5 200 923	39 220	0	156 028	5 044 895	0
Szennyvízcsatorna	"Ks"191.	111111/ 3/ /	11 386 045	85 862	0	341 582	11 044 463	0
Szennyvízcsatorna	"Ks"194.	111111/ 3/ /	2 434 038	18 355	0	73 022	2 361 016	0
Szennyvízcsatorna	"Ks"197.	111111/ 3/ /	1 683 570	12 696	0	50 508	1 633 062	0
Szennyvízcsatorna	"Ks"200.	111111/ 3/ /	2 884 702	21 753	0	86 540	2 798 162	0
Szennyvízcsatorna	"Ks"252.	111111/ 3/ /	1 254 518	9 460	0	37 634	1 216 884	0
Szennyvízcsatorna	"Ks"255.	111111/ 3/ /	7 909 279	59 644	0	237 278	7 672 001	0
Szennyvízcsatorna	"Ks"258.	111111/ 3/ /	8 591 973	64 792	0	257 760	8 334 213	0
Szennyvízcsatorna	"Ks"261.	111111/ 3/ /	6 447 951	48 624	0	193 438	6 254 513	0
Szennyvízcsatorna	"Ks"313.	111111/ 3/ /	1 981 689	14 944	0	59 450	1 922 238	0
Szennyvízcsatorna	"Ks"316.	111111/ 3/ /	5 944 428	44 827	0	178 334	5 766 094	0
Szennyvízcsatorna	"Ks"319.	111111/ 3/ /	2 156 521	16 262	0	64 696	2 091 825	0
Szennyvízcsatorna	"Kv"432.	111111/ 3/ /	0	0	0	0	0	0
Szennyvízcsatorna	"Kv"435.	111111/ 3/ /	0	0	0	0	0	0
Szennyvízcsatorna	"Kv"438.	111111/ 3/ /	0	0	0	0	0	0
Szennyvízcsatorna	"Kv"441.	111111/ 3/ /	0	0	0	0	0	0
Szennyvízcsatorna	"Kv"493.	111111/ 3/ /	0	0	0	0	0	0
Szennyvízcsatorna	"Kv"496.	111111/ 3/ /	0	0	0	0	0	0
Szennyvízcsatorna	"Kv"499.	111111/ 3/ /	0	0	0	0	0	0
Szennyvízcsatorna	"Kv"502.	111111/ 3/ /	0	0	0	0	0	0
Szennyvízcsatorna	"Kv"554.	111111/ 3/ /	0	0	0	0	0	0
Szennyvízcsatorna	"Kv"557.	111111/ 3/ /	0	0	0	0	0	0
Szennyvízcsatorna	"Kv"560.	111111/ 3/ /	0	0	0	0	0	0

Ingatlanvagyon-Kataszter

Időszak: 2016.10.01. - 2016.12.31.

Iskola u. 17.

Megnevezés	Lap	Helyr.szám	Bruttó	Elsz. ÉCS	Egyéb ÉCS	TFÉCS	Halmoz. ÉCS	Nettó
Szenyvízcsatorna	"Kv"612.	111111/ 3/ /	0	0	0	0	0	0
Szenyvízcsatorna	"Kv"615.	111111/ 3/ /	0	0	0	0	0	0
Szenyvízcsatorna	"Kv"618.	111111/ 3/ /	0	0	0	0	0	0
Szenyvízcsatorna	"Kv"621.	111111/ 3/ /	0	0	0	0	0	0
Szenyvízcsatorna	"Ks"48.	111111/ 3/ /	11 848 494	89 349	0	0	355 454	11 493 040
Szenyvízcsatorna	"Ks"51.	111111/ 3/ /	5 019 712	37 854	0	0	150 592	4 869 120
Szenyvízcsatorna	"Ks"54.	111111/ 3/ /	3 092 728	23 322	0	0	92 782	2 999 946
Szenyvízcsatorna	"Ks"57.	111111/ 3/ /	868 872	6 552	0	0	26 066	842 806
Szenyvízcsatorna	"Ks"109.	111111/ 3/ /	5 947 638	44 851	0	0	178 430	5 769 208
Szenyvízcsatorna	"Ks"112.	111111/ 3/ /	12 075 518	91 061	0	0	362 264	11 713 254
Szenyvízcsatorna	"Ks"115.	111111/ 3/ /	4 192 741	31 617	0	0	125 782	4 066 959
Szenyvízcsatorna	"Ks"118.	111111/ 3/ /	4 348 203	32 790	0	0	130 446	4 217 757
Szenyvízcsatorna	"Ks"170.	111111/ 3/ /	14 748 712	111 220	0	0	442 462	14 306 250
Szenyvízcsatorna	"Ks"173.	111111/ 3/ /	4 313 426	32 527	0	0	129 402	4 184 024
Szenyvízcsatorna	"Ks"176.	111111/ 3/ /	2 090 000	15 761	0	0	62 700	2 027 300
Szenyvízcsatorna	"Ks"228.	111111/ 3/ /	2 684 078	20 241	0	0	80 524	2 603 554
Szenyvízcsatorna	"Ks"231.	111111/ 3/ /	1 318 054	9 939	0	0	39 540	1 278 514
Szenyvízcsatorna	"Ks"234.	111111/ 3/ /	9 164 115	69 106	0	0	274 922	8 889 193
Szenyvízcsatorna	"Ks"237.	111111/ 3/ /	3 747 989	28 264	0	0	112 440	3 635 549
Szenyvízcsatorna	"Ks"289.	111111/ 3/ /	11 188 096	84 369	0	0	335 642	10 852 454
Szenyvízcsatorna	"Ks"292.	111111/ 3/ /	1 443 312	10 884	0	0	43 300	1 400 012
Szenyvízcsatorna	"Ks"295.	111111/ 3/ /	17 633 781	132 976	0	0	529 014	17 104 767
Szenyvízcsatorna	"Ks"298.	111111/ 3/ /	404 407	3 050	0	0	12 132	392 275
Szenyvízcsatorna	"Ks"350.	111111/ 3/ /	153 900	1 161	0	0	4 618	149 282
Szenyvízcsatorna	"Ks"353.	111111/ 3/ /	153 900	1 161	0	0	4 618	149 282
Szenyvízcsatorna	"Ks"356.	111111/ 3/ /	153 900	1 161	0	0	4 618	149 282
Szenyvízcsatorna	"Ks"359.	111111/ 3/ /	177 500	1 339	0	0	5 326	172 174
Szenyvízcsatorna	"Kv"411.	111111/ 3/ /	0	0	0	0	0	0
Szenyvízcsatorna	"Kv"414.	111111/ 3/ /	0	0	0	0	0	0
Szenyvízcsatorna	"Kv"417.	111111/ 3/ /	0	0	0	0	0	0
Szenyvízcsatorna	"Kv"469.	111111/ 3/ /	0	0	0	0	0	0
Szenyvízcsatorna	"Kv"472.	111111/ 3/ /	0	0	0	0	0	0
Szenyvízcsatorna	"Kv"475.	111111/ 3/ /	0	0	0	0	0	0
Szenyvízcsatorna	"Kv"478.	111111/ 3/ /	0	0	0	0	0	0
Szenyvízcsatorna	"Kv"530.	111111/ 3/ /	0	0	0	0	0	0
Szenyvízcsatorna	"Kv"533.	111111/ 3/ /	0	0	0	0	0	0
Szenyvízcsatorna	"Kv"536.	111111/ 3/ /	0	0	0	0	0	0
Szenyvízcsatorna	"Kv"539.	111111/ 3/ /	0	0	0	0	0	0
Szenyvízcsatorna	"Kv"591.	111111/ 3/ /	0	0	0	0	0	0
Szenyvízcsatorna	"Kv"594.	111111/ 3/ /	0	0	0	0	0	0

Ingatlanvagyon-Kataszter
Iskola u. 17.

időszak: 2016.10.01. - 2016.12.31.

Megnevezés	Lap	Helyr.szám	Bruttó	Elsz. ÉCS	Egyéb ÉCS	TFECS	Halmoz. ÉCS	Nettó
Szenyvízcsatorna	"Kv"597.	111111/ 3/ /	0	0	0	0	0	0
Szenyvízcsatorna	"Kv"600.	111111/ 3/ /	0	0	0	0	0	0
Szenyvízcsatorna	"Kv"652.	111111/ 3/ /	0	0	0	0	0	0
Szenyvízcsatorna	"Kv"655.	111111/ 3/ /	0	0	0	0	0	0
Szenyvízcsatorna	"Kv"658.	111111/ 3/ /	0	0	0	0	0	0
Szenyvízcsatorna	"Ks"97.	111111/ 3/ /	4 284 550	32 310	0	0	128 538	4 156 012
Szenyvízcsatorna	"Ks"100.	111111/ 3/ /	1 973 186	14 880	0	0	59 196	1 913 990
Szenyvízcsatorna	"Ks"103.	111111/ 3/ /	8 439 871	63 645	0	0	253 196	8 186 675
Szenyvízcsatorna	"Ks"106.	111111/ 3/ /	2 767 637	20 871	0	0	83 030	2 684 607
Szenyvízcsatorna	"Ks"158.	111111/ 3/ /	12 011 982	90 582	0	0	360 360	11 651 622
Szenyvízcsatorna	"Ks"161.	111111/ 3/ /	8 114 885	61 194	0	0	243 446	7 871 439
Szenyvízcsatorna	"Ks"164.	111111/ 3/ /	1 225 242	9 240	0	0	36 758	1 188 484
Szenyvízcsatorna	"Ks"167.	111111/ 3/ /	9 470 208	71 415	0	0	284 106	9 186 102
Szenyvízcsatorna	"Ks"219.	111111/ 3/ /	6 829 167	51 499	0	0	204 876	6 624 291
Szenyvízcsatorna	"Ks"222.	111111/ 3/ /	444 752	3 354	0	0	13 342	431 410
Szenyvízcsatorna	"Ks"225.	111111/ 3/ /	1 043 261	7 867	0	0	31 298	1 011 963
Szenyvízcsatorna	"Ks"227.	111111/ 3/ /	4 002 133	30 180	0	0	120 064	3 882 069
Szenyvízcsatorna	"Ks"280.	111111/ 3/ /	683 012	5 151	0	0	20 492	662 520
Szenyvízcsatorna	"Ks"283.	111111/ 3/ /	3 577 077	26 975	0	0	107 312	3 469 765
Szenyvízcsatorna	"Ks"286.	111111/ 3/ /	1 907 033	14 381	0	0	57 212	1 849 821
Szenyvízcsatorna	"p"338.	111111/ 3/ /	68 000	513	0	0	2 040	65 960
Szenyvízcsatorna	"p"341.	111111/ 3/ /	68 000	513	0	0	2 040	65 960
Szenyvízcsatorna	"p"344.	111111/ 3/ /	153 900	1 161	0	0	4 618	149 282
Szenyvízcsatorna	"p"347.	111111/ 3/ /	153 900	1 161	0	0	4 618	149 282
Szenyvízcsatorna	"Kv"402.	111111/ 3/ /	0	0	0	0	0	0
Szenyvízcsatorna	"Kv"405.	111111/ 3/ /	0	0	0	0	0	0
Szenyvízcsatorna	"Kv"408.	111111/ 3/ /	0	0	0	0	0	0
Szenyvízcsatorna	"Kv"460.	111111/ 3/ /	0	0	0	0	0	0
Szenyvízcsatorna	"Kv"463.	111111/ 3/ /	0	0	0	0	0	0
Szenyvízcsatorna	"Kv"466.	111111/ 3/ /	0	0	0	0	0	0
Szenyvízcsatorna	"Kv"518.	111111/ 3/ /	0	0	0	0	0	0
Szenyvízcsatorna	"Kv"521.	111111/ 3/ /	0	0	0	0	0	0
Szenyvízcsatorna	"Kv"524.	111111/ 3/ /	0	0	0	0	0	0
Szenyvízcsatorna	"Kv"527.	111111/ 3/ /	0	0	0	0	0	0
Szenyvízcsatorna	"Kv"529.	111111/ 3/ /	0	0	0	0	0	0
Szenyvízcsatorna	"Kv"582.	111111/ 3/ /	0	0	0	0	0	0
Szenyvízcsatorna	"Kv"585.	111111/ 3/ /	0	0	0	0	0	0
Szenyvízcsatorna	"Kv"588.	111111/ 3/ /	0	0	0	0	0	0
Szenyvízcsatorna	"Kv"640.	111111/ 3/ /	0	0	0	0	0	0
Szenyvízcsatorna	"Kv"643.	111111/ 3/ /	0	0	0	0	0	0

Megnevezés	Lap	Helyr.szám	Bruttó	Elsz. ÉCS	Egyéb ÉCS	TfÉCS	Halmoz. ÉCS	Nettó
Szenyvízcsatorna	"Kv"646.	111111/ 3/ /	0	0	0	0	0	0
Szenyvízcsatorna	"Kv"649.	111111/ 3/ /	0	0	0	0	0	0
Szenyvízcsatorna	"Ks"85.	111111/ 3/ /	10 992 397	82 893	0	0	329 770	10 662 627
Szenyvízcsatorna	"Ks"88.	111111/ 3/ /	3 261 738	24 597	0	0	97 852	3 163 886
Szenyvízcsatorna	"Ks"91.	111111/ 3/ /	2 804 278	21 147	0	0	84 128	2 720 150
Szenyvízcsatorna	"Ks"94.	111111/ 3/ /	11 002 353	53 866	0	0	203 726	10 798 627
Szenyvízcsatorna	"Ks"146.	111111/ 3/ /	9 948 066	75 018	0	0	298 442	9 649 624
Szenyvízcsatorna	"Ks"149.	111111/ 3/ /	4 561 885	34 401	0	0	136 856	4 425 029
Szenyvízcsatorna	"Ks"152.	111111/ 3/ /	6 545 211	49 357	0	0	196 356	6 348 855
Szenyvízcsatorna	"Ks"155.	111111/ 3/ /	14 278 880	107 677	0	0	428 366	13 850 514
Szenyvízcsatorna	"Ks"207.	111111/ 3/ /	3 477 091	26 221	0	0	104 314	3 372 777
Szenyvízcsatorna	"Ks"210.	111111/ 3/ /	10 795 719	81 410	0	0	323 870	10 471 849
Szenyvízcsatorna	"Ks"213.	111111/ 3/ /	8 911 242	67 200	0	0	267 338	8 643 904
Szenyvízcsatorna	"Ks"216.	111111/ 3/ /	6 829 167	51 499	0	0	204 876	6 624 291
Szenyvízcsatorna	"Ks"268.	111111/ 3/ /	1 270 402	9 580	0	0	38 112	1 232 290
Szenyvízcsatorna	"Ks"271.	111111/ 3/ /	7 194 499	54 254	0	0	215 836	6 978 663
Szenyvízcsatorna	"Ks"274.	111111/ 3/ /	5 606 417	42 278	0	0	168 192	5 438 225
Szenyvízcsatorna	"Ks"326.	111111/ 3/ /	9 470 609	71 418	0	0	284 118	9 186 491
Szenyvízcsatorna	"Ks"329.	111111/ 3/ /	2 056 217	15 506	0	0	61 686	1 994 531
Szenyvízcsatorna	"p"335.	111111/ 3/ /	352 000	2 654	0	0	10 560	341 440
Szenyvízcsatorna	"Kv"448.	111111/ 3/ /	0	0	0	0	0	0
Szenyvízcsatorna	"Kv"451.	111111/ 3/ /	0	0	0	0	0	0
Szenyvízcsatorna	"Kv"454.	111111/ 3/ /	0	0	0	0	0	0
Szenyvízcsatorna	"Kv"457.	111111/ 3/ /	0	0	0	0	0	0
Szenyvízcsatorna	"Kv"509.	111111/ 3/ /	0	0	0	0	0	0
Szenyvízcsatorna	"Kv"512.	111111/ 3/ /	0	0	0	0	0	0
Szenyvízcsatorna	"Kv"515.	111111/ 3/ /	0	0	0	0	0	0
Szenyvízcsatorna	"Kv"567.	111111/ 3/ /	0	0	0	0	0	0
Szenyvízcsatorna	"Kv"570.	111111/ 3/ /	0	0	0	0	0	0
Szenyvízcsatorna	"Kv"573.	111111/ 3/ /	0	0	0	0	0	0
Szenyvízcsatorna	"Kv"576.	111111/ 3/ /	0	0	0	0	0	0
Szenyvízcsatorna	"Kv"628.	111111/ 3/ /	0	0	0	0	0	0
Szenyvízcsatorna	"Kv"631.	111111/ 3/ /	0	0	0	0	0	0
Szenyvízcsatorna	"Kv"634.	111111/ 3/ /	0	0	0	0	0	0
Szenyvízcsatorna	"Kv"637.	111111/ 3/ /	0	0	0	0	0	0
Szenyvízcsatorna	"Ks"73.	111111/ 3/ /	3 828 211	28 868	0	0	114 846	3 713 365
Szenyvízcsatorna	"Ks"76.	111111/ 3/ /	10 260 395	77 373	0	0	307 810	9 952 585
Szenyvízcsatorna	"Ks"79.	111111/ 3/ /	34 307 046	258 709	0	0	1 029 212	33 277 834
Szenyvízcsatorna	"Ks"82.	111111/ 3/ /	4 375 624	32 997	0	0	131 270	4 244 354
Szenyvízcsatorna	"Ks"134.	111111/ 3/ /	3 546 580	26 745	0	0	106 398	3 440 182

Megnevezés	Lap	Helyr.szám	Bruttó	Elisz. ÉCS	Egyéb ÉCS	TPECS	Halmaz. ÉCS	Nettó
Szenyvízcsatorna	"Ks"137.	111111/ 3/ /	2 541 122	19 163	0	0	76 234	2 464 888
Szenyvízcsatorna	"Ks"140.	111111/ 3/ /	4 877 659	36 782	0	0	146 330	4 731 329
Szenyvízcsatorna	"Ks"143.	111111/ 3/ /	683 012	5 151	0	0	20 492	662 520
Szenyvízcsatorna	"Ks"195.	111111/ 3/ /	2 561 265	19 314	0	0	76 838	2 484 427
Szenyvízcsatorna	"Ks"198.	111111/ 3/ /	3 669 003	27 668	0	0	110 070	3 558 933
Szenyvízcsatorna	"Ks"201.	111111/ 3/ /	3 073 704	23 179	0	0	92 212	2 981 492
Szenyvízcsatorna	"Ks"204.	111111/ 3/ /	1 351 411	10 191	0	0	40 542	1 310 869
Szenyvízcsatorna	"Ks"256.	111111/ 3/ /	11 309 090	85 282	0	0	339 274	10 969 816
Szenyvízcsatorna	"Ks"259.	111111/ 3/ /	6 432 067	48 504	0	0	192 962	6 239 105
Szenyvízcsatorna	"Ks"262.	111111/ 3/ /	13 817 174	104 195	0	0	414 516	13 402 658
Szenyvízcsatorna	"Ks"265.	111111/ 3/ /	5 868 068	44 251	0	0	176 042	5 692 026
Szenyvízcsatorna	"Ks"317.	111111/ 3/ /	1 810 458	13 653	0	0	54 314	1 756 144
Szenyvízcsatorna	"Ks"320.	111111/ 3/ /	6 790 092	51 204	0	0	203 702	6 586 390
Szenyvízcsatorna	"Ks"323.	111111/ 3/ /	22 361 495	168 628	0	0	670 846	21 690 649
Szenyvízcsatorna	"Kv"436.	111111/ 3/ /	0	0	0	0	0	0
Szenyvízcsatorna	"Kv"439.	111111/ 3/ /	0	0	0	0	0	0
Szenyvízcsatorna	"Kv"442.	111111/ 3/ /	0	0	0	0	0	0
Szenyvízcsatorna	"Kv"445.	111111/ 3/ /	0	0	0	0	0	0
Szenyvízcsatorna	"Kv"497.	111111/ 3/ /	0	0	0	0	0	0
Szenyvízcsatorna	"Kv"500.	111111/ 3/ /	0	0	0	0	0	0
Szenyvízcsatorna	"Kv"503.	111111/ 3/ /	0	0	0	0	0	0
Szenyvízcsatorna	"Kv"506.	111111/ 3/ /	0	0	0	0	0	0
Szenyvízcsatorna	"Kv"558.	111111/ 3/ /	0	0	0	0	0	0
Szenyvízcsatorna	"Kv"561.	111111/ 3/ /	0	0	0	0	0	0
Szenyvízcsatorna	"Kv"564.	111111/ 3/ /	0	0	0	0	0	0
Szenyvízcsatorna	"Kv"616.	111111/ 3/ /	0	0	0	0	0	0
Szenyvízcsatorna	"Kv"619.	111111/ 3/ /	0	0	0	0	0	0
Szenyvízcsatorna	"Kv"622.	111111/ 3/ /	0	0	0	0	0	0
Szenyvízcsatorna	"Kv"625.	111111/ 3/ /	0	0	0	0	0	0
Szenyvízcsatorna	"Ks"89.	111111/ 3/ /	3 745 614	28 246	0	0	112 370	3 633 244
Szenyvízcsatorna	"Ks"92.	111111/ 3/ /	8 271 384	62 374	0	0	248 140	8 023 244
Szenyvízcsatorna	"Ks"95.	111111/ 3/ /	5 033 439	37 957	0	0	151 004	4 882 435
Szenyvízcsatorna	"Ks"98.	111111/ 3/ /	5 008 225	37 767	0	0	150 246	4 857 979
Szenyvízcsatorna	"Ks"150.	111111/ 3/ /	2 001 384	15 092	0	0	60 040	1 941 344
Szenyvízcsatorna	"Ks"153.	111111/ 3/ /	3 139 347	23 674	0	0	94 180	3 045 167
Szenyvízcsatorna	"Ks"156.	111111/ 3/ /	18 624 742	140 449	0	0	558 742	18 066 000
Szenyvízcsatorna	"Ks"159.	111111/ 3/ /	1 314 861	9 915	0	0	39 446	1 275 415
Szenyvízcsatorna	"Ks"211.	111111/ 3/ /	2 234 243	16 848	0	0	67 026	2 167 217
Szenyvízcsatorna	"Ks"214.	111111/ 3/ /	10 333 612	77 926	0	0	310 010	10 023 602
Szenyvízcsatorna	"Ks"217.	111111/ 3/ /	9 245 489	69 720	0	0	278 749	8 966 740

Ingatlanvagyon-Kataszter

Időszak: 2016.10.01. - 2016.12.31.

Iskola u. 17.

Megnevezés	Lap	Helyr.szám	Bruttó	Éisz. ÉCS	Egyéb ÉCS	TFÉCS	Halmaz. ÉCS	Nettó
Szenyvízcsatorna	"Ks"269.	111111/ 3/ /	6 003 199	45 270	0	0	180 096	5 823 103
Szenyvízcsatorna	"Ks"272.	111111/ 3/ /	4 939 289	37 247	0	0	148 178	4 791 111
Szenyvízcsatorna	"Ks"275.	111111/ 3/ /	3 335 322	25 152	0	0	100 060	3 235 262
Szenyvízcsatorna	"Ks"278.	111111/ 3/ /	5 384 041	40 601	0	0	161 522	5 222 519
Szenyvízcsatorna	"Ks"330.	111111/ 3/ /	1 782 009	13 438	0	0	53 460	1 728 549
Szenyvízcsatorna	"Ks"333.	111111/ 3/ /	1 468 000	11 070	0	0	44 040	1 423 960
Szenyvízcsatorna	"P"339.	111111/ 3/ /	313 600	2 365	0	0	9 408	304 192
Szenyvízcsatorna	"Kv"452.	111111/ 3/ /	0	0	0	0	0	0
Szenyvízcsatorna	"Kv"455.	111111/ 3/ /	0	0	0	0	0	0
Szenyvízcsatorna	"Kv"458.	111111/ 3/ /	0	0	0	0	0	0
Szenyvízcsatorna	"Kv"510.	111111/ 3/ /	0	0	0	0	0	0
Szenyvízcsatorna	"Kv"513.	111111/ 3/ /	0	0	0	0	0	0
Szenyvízcsatorna	"Kv"516.	111111/ 3/ /	0	0	0	0	0	0
Szenyvízcsatorna	"Kv"519.	111111/ 3/ /	0	0	0	0	0	0
Szenyvízcsatorna	"Kv"571.	111111/ 3/ /	0	0	0	0	0	0
Szenyvízcsatorna	"Kv"574.	111111/ 3/ /	0	0	0	0	0	0
Szenyvízcsatorna	"Kv"577.	111111/ 3/ /	0	0	0	0	0	0
Szenyvízcsatorna	"Kv"580.	111111/ 3/ /	0	0	0	0	0	0
Szenyvízcsatorna	"Kv"632.	111111/ 3/ /	0	0	0	0	0	0
Szenyvízcsatorna	"Kv"635.	111111/ 3/ /	0	0	0	0	0	0
Szenyvízcsatorna	"Kv"638.	111111/ 3/ /	0	0	0	0	0	0
Szenyvízcsatorna	"Kv"641.	111111/ 3/ /	0	0	0	0	0	0
Szenyvízcsatorna	"Ks"46.	111111/ 3/ /	1 814 789	13 685	0	0	54 444	1 760 345
Szenyvízcsatorna	"Ks"49.	111111/ 3/ /	5 394 455	40 679	0	0	161 832	5 232 623
Szenyvízcsatorna	"Ks"101.	111111/ 3/ /	3 612 055	27 238	0	0	108 360	3 503 695
Szenyvízcsatorna	"Ks"104.	111111/ 3/ /	6 730 185	50 752	0	0	201 906	6 528 279
Szenyvízcsatorna	"Ks"107.	111111/ 3/ /	2 856 776	21 543	0	0	85 704	2 771 072
Szenyvízcsatorna	"Ks"110.	111111/ 3/ /	9 052 609	68 266	0	0	271 580	8 781 029
Szenyvízcsatorna	"Ks"162.	111111/ 3/ /	12 396 208	93 480	0	0	371 888	12 024 320
Szenyvízcsatorna	"Ks"165.	111111/ 3/ /	256 150	1 932	0	0	7 686	248 464
Szenyvízcsatorna	"Ks"168.	111111/ 3/ /	7 140 109	53 843	0	0	214 202	6 925 907
Szenyvízcsatorna	"Ks"220.	111111/ 3/ /	635 360	4 791	0	0	19 060	616 300
Szenyvízcsatorna	"Ks"223.	111111/ 3/ /	4 002 133	30 180	0	0	120 064	3 882 069
Szenyvízcsatorna	"Ks"226.	111111/ 3/ /	7 861 627	59 284	0	0	235 848	7 625 779
Szenyvízcsatorna	"Ks"229.	111111/ 3/ /	6 670 327	50 301	0	0	200 110	6 470 217
Szenyvízcsatorna	"Ks"281.	111111/ 3/ /	5 304 621	40 002	0	0	159 138	5 145 483
Szenyvízcsatorna	"Ks"284.	111111/ 3/ /	3 938 597	29 701	0	0	118 158	3 820 439
Szenyvízcsatorna	"Ks"287.	111111/ 3/ /	2 510 307	18 930	0	0	75 308	2 434 999
Szenyvízcsatorna	"Ks"290.	111111/ 3/ /	10 643 843	80 265	0	0	319 316	10 324 527
Szenyvízcsatorna	"P"342.	111111/ 3/ /	352 800	2 660	0	0	10 584	342 216

Ingatlanvagyon-Kataszter

Időszak: 2016.10.01. - 2016.12.31.

Iskola u. 17.

Megnevezés	Lap	Helyr.szám	Bruttó	Elsz. ÉCS	Egyéb ÉCS	TFÉCS	Halmoz. ÉCS	Nettó
Szenyvízcsatorna	"P"345.	111111/ 3/ /	153 900	1 161	0	0	4 618	149 282
Szenyvízcsatorna	"P"348.	111111/ 3/ /	153 900	1 161	0	0	4 618	149 282
Szenyvízcsatorna	"P"351.	111111/ 3/ /	153 900	1 161	0	0	4 618	149 282
Szenyvízcsatorna	"Kv"403.	111111/ 3/ /	0	0	0	0	0	0
Szenyvízcsatorna	"Kv"406.	111111/ 3/ /	0	0	0	0	0	0
Szenyvízcsatorna	"Kv"409.	111111/ 3/ /	0	0	0	0	0	0
Szenyvízcsatorna	"Kv"461.	111111/ 3/ /	0	0	0	0	0	0
Szenyvízcsatorna	"Kv"464.	111111/ 3/ /	0	0	0	0	0	0
Szenyvízcsatorna	"Kv"467.	111111/ 3/ /	0	0	0	0	0	0
Szenyvízcsatorna	"Kv"470.	111111/ 3/ /	0	0	0	0	0	0
Szenyvízcsatorna	"Kv"522.	111111/ 3/ /	0	0	0	0	0	0
Szenyvízcsatorna	"Kv"525.	111111/ 3/ /	0	0	0	0	0	0
Szenyvízcsatorna	"Kv"528.	111111/ 3/ /	0	0	0	0	0	0
Szenyvízcsatorna	"Kv"531.	111111/ 3/ /	0	0	0	0	0	0
Szenyvízcsatorna	"Kv"583.	111111/ 3/ /	0	0	0	0	0	0
Szenyvízcsatorna	"Kv"586.	111111/ 3/ /	0	0	0	0	0	0
Szenyvízcsatorna	"Kv"589.	111111/ 3/ /	0	0	0	0	0	0
Szenyvízcsatorna	"Kv"592.	111111/ 3/ /	0	0	0	0	0	0
Szenyvízcsatorna	"Kv"644.	111111/ 3/ /	0	0	0	0	0	0
Szenyvízcsatorna	"Kv"647.	111111/ 3/ /	0	0	0	0	0	0
Szenyvízcsatorna	"Kv"650.	111111/ 3/ /	0	0	0	0	0	0
Szenyvízcsatorna	"Kv"653.	111111/ 3/ /	768 684	5 797	0	0	23 062	745 622
Szenyvízcsatorna	"Ks"52.	111111/ 3/ /	5 082 312	38 326	0	0	152 470	4 929 842
Szenyvízcsatorna	"Ks"55.	111111/ 3/ /	13 248 560	99 907	0	0	397 456	12 851 104
Szenyvízcsatorna	"Ks"58.	111111/ 3/ /	7 167 061	54 047	0	0	215 012	6 952 049
Szenyvízcsatorna	"Ks"61.	111111/ 3/ /	8 045 998	60 675	0	0	241 380	7 804 618
Szenyvízcsatorna	"Ks"113.	111111/ 3/ /	1 653 249	12 467	0	0	49 598	1 603 651
Szenyvízcsatorna	"Ks"116.	111111/ 3/ /	2 274 789	17 154	0	0	68 244	2 206 545
Szenyvízcsatorna	"Ks"119.	111111/ 3/ /	4 502 696	33 955	0	0	135 082	4 367 614
Szenyvízcsatorna	"Ks"171.	111111/ 3/ /	8 893 368	67 065	0	0	266 802	8 626 566
Szenyvízcsatorna	"Ks"174.	111111/ 3/ /	3 569 770	26 920	0	0	107 094	3 462 676
Szenyvízcsatorna	"Ks"177.	111111/ 3/ /	2 969 673	22 394	0	0	89 090	2 880 583
Szenyvízcsatorna	"Ks"180.	111111/ 3/ /	30 350 194	228 870	0	0	910 506	29 439 688
Szenyvízcsatorna	"Ks"232.	111111/ 3/ /	15 627 632	117 848	0	0	468 830	15 158 802
Szenyvízcsatorna	"Ks"235.	111111/ 3/ /	17 962 263	135 453	0	0	538 868	17 423 395
Szenyvízcsatorna	"Ks"238.	111111/ 3/ /	4 002 133	30 180	0	0	120 064	3 882 069
Szenyvízcsatorna	"Ks"241.	111111/ 3/ /	7 835 577	59 088	0	0	235 068	7 600 509
Szenyvízcsatorna	"Ks"293.	111111/ 3/ /	3 972 471	29 956	0	0	119 174	3 853 297
Szenyvízcsatorna	"Ks"296.	111111/ 3/ /	5 040 311	38 009	0	0	151 210	4 889 101
Szenyvízcsatorna	"Ks"299.	111111/ 3/ /			0	0		

Megnevezés	Lap	Helyr.szám	Bruttó	Élsz. ÉCS	Egyéb ÉCS	1PECS	Halmaz. ÉCS	Nettó
Szennyvízcsatorna	"Ks"302.	111111/ 3/ /	5 245 942	39 560	0	0	157 380	5 088 562
Szennyvízcsatorna	"P"354.	111111/ 3/ /	153 900	1 161	0	0	4 618	149 282
Szennyvízcsatorna	"P"357.	111111/ 3/ /	177 500	1 339	0	0	5 326	172 174
Szennyvízcsatorna	"P"360.	111111/ 3/ /	177 500	1 339	0	0	5 326	172 174
Szennyvízcsatorna	"P"363.	111111/ 3/ /	177 500	1 339	0	0	5 326	172 174
Szennyvízcsatorna	"Kv"412.	111111/ 3/ /	0	0	0	0	0	0
Szennyvízcsatorna	"Kv"415.	111111/ 3/ /	0	0	0	0	0	0
Szennyvízcsatorna	"Kv"418.	111111/ 3/ /	0	0	0	0	0	0
Szennyvízcsatorna	"Kv"421.	111111/ 3/ /	0	0	0	0	0	0
Szennyvízcsatorna	"Kv"473.	111111/ 3/ /	0	0	0	0	0	0
Szennyvízcsatorna	"Kv"476.	111111/ 3/ /	0	0	0	0	0	0
Szennyvízcsatorna	"Kv"479.	111111/ 3/ /	0	0	0	0	0	0
Szennyvízcsatorna	"Kv"482.	111111/ 3/ /	0	0	0	0	0	0
Szennyvízcsatorna	"Kv"534.	111111/ 3/ /	0	0	0	0	0	0
Szennyvízcsatorna	"Kv"537.	111111/ 3/ /	0	0	0	0	0	0
Szennyvízcsatorna	"Kv"540.	111111/ 3/ /	0	0	0	0	0	0
Szennyvízcsatorna	"Kv"543.	111111/ 3/ /	0	0	0	0	0	0
Szennyvízcsatorna	"Kv"549.	111111/ 3/ /	0	0	0	0	0	0
Szennyvízcsatorna	"Kv"595.	111111/ 3/ /	0	0	0	0	0	0
Szennyvízcsatorna	"Kv"598.	111111/ 3/ /	0	0	0	0	0	0
Szennyvízcsatorna	"Kv"601.	111111/ 3/ /	0	0	0	0	0	0
Szennyvízcsatorna	"Kv"604.	111111/ 3/ /	0	0	0	0	0	0
Szennyvízcsatorna	"Kv"656.	111111/ 3/ /	0	0	0	0	0	0
Szennyvízcsatorna	"Kv"659.	111111/ 3/ /	0	0	0	0	0	0
Szennyvízcsatorna	"Ks"67.	111111/ 3/ /	3 387 907	25 548	0	0	101 636	3 286 271
Szennyvízcsatorna	"Ks"70.	111111/ 3/ /	2 387 817	18 006	0	0	71 634	2 316 183
Szennyvízcsatorna	"Ks"122.	111111/ 3/ /	23 266 883	175 455	0	0	698 006	22 568 877
Szennyvízcsatorna	"Ks"125.	111111/ 3/ /	14 925 242	112 551	0	0	447 758	14 477 484
Szennyvízcsatorna	"Ks"128.	111111/ 3/ /	1 107 432	8 351	0	0	33 222	1 074 210
Szennyvízcsatorna	"Ks"131.	111111/ 3/ /	3 278 140	24 720	0	0	98 344	3 179 796
Szennyvízcsatorna	"Ks"183.	111111/ 3/ /	9 104 734	68 659	0	0	273 142	8 831 592
Szennyvízcsatorna	"Ks"186.	111111/ 3/ /	1 584 228	11 947	0	0	47 528	1 536 700
Szennyvízcsatorna	"Ks"189.	111111/ 3/ /	5 136 969	38 738	0	0	154 110	4 982 859
Szennyvízcsatorna	"Ks"192.	111111/ 3/ /	3 135 702	23 646	0	0	94 070	3 041 632
Szennyvízcsatorna	"Ks"244.	111111/ 3/ /	4 942 491	37 271	0	0	148 274	4 794 217
Szennyvízcsatorna	"Ks"247.	111111/ 3/ /	2 695 741	20 329	0	0	80 874	2 614 867
Szennyvízcsatorna	"Ks"250.	111111/ 3/ /	5 553 247	41 877	0	0	166 598	5 386 649
Szennyvízcsatorna	"Ks"253.	111111/ 3/ /	1 826 342	13 772	0	0	54 790	1 771 552
Szennyvízcsatorna	"Ks"305.	111111/ 3/ /	5 522 332	41 644	0	0	165 670	5 356 662
Szennyvízcsatorna	"Ks"308.	111111/ 3/ /	1 512 682	11 407	0	0	45 380	1 467 312
Szennyvízcsatorna	"Ks"311.	111111/ 3/ /	8 888 502	67 028	0	0	266 654	8 621 848

Cserzegetőmáj

Ingatlanvagyon-Kataszter

Iskola u. 17.

ÉCS: Aktív eszközök - Kataszter (LB nélkül)
 Időszak: 2016.10.01. - 2016.12.31.

Megnevezés	Lap	Helyr.szám	Bruttó	Elsz. ÉCS	Egyéb ÉCS	TFÉCS	Halmaz-ÉCS	Nettó
Szennyvízcsatorna	"Kv"314.	111111/ 3/ /	2 483 940	18 731	0	0	74 518	2 409 422
Szennyvízcsatorna	"P"366.	111111/ 3/ /	212 900	1 605	0	0	6 386	206 514
Szennyvízcsatorna	"Kv"424.	111111/ 3/ /	0	0	0	0	0	0
Szennyvízcsatorna	"Kv"427.	111111/ 3/ /	0	0	0	0	0	0
Szennyvízcsatorna	"Kv"430.	111111/ 3/ /	0	0	0	0	0	0
Szennyvízcsatorna	"Kv"433.	111111/ 3/ /	0	0	0	0	0	0
Szennyvízcsatorna	"Kv"485.	111111/ 3/ /	0	0	0	0	0	0
Szennyvízcsatorna	"Kv"488.	111111/ 3/ /	0	0	0	0	0	0
Szennyvízcsatorna	"Kv"491.	111111/ 3/ /	0	0	0	0	0	0
Szennyvízcsatorna	"Kv"494.	111111/ 3/ /	0	0	0	0	0	0
Szennyvízcsatorna	"Kv"546.	111111/ 3/ /	0	0	0	0	0	0
Szennyvízcsatorna	"Kv"549.	111111/ 3/ /	0	0	0	0	0	0
Szennyvízcsatorna	"Kv"552.	111111/ 3/ /	0	0	0	0	0	0
Szennyvízcsatorna	"Kv"555.	111111/ 3/ /	0	0	0	0	0	0
Szennyvízcsatorna	"Kv"607.	111111/ 3/ /	0	0	0	0	0	0
Szennyvízcsatorna	"Kv"610.	111111/ 3/ /	0	0	0	0	0	0
Szennyvízcsatorna	"Kv"613.	111111/ 3/ /	1 789 444	13 494	0	0	53 682	1 735 762
Szennyvízcsatorna	"Kv"49.	222222/ / /	2 218 362	16 729	0	0	66 552	2 151 810
ívóvíz-vezeték	"Kv"52.	222222/ / /	540 291	4 074	0	0	16 208	524 083
ívóvíz-vezeték	"Kv"55.	222222/ / /	1 014 776	7 652	0	0	30 442	984 334
ívóvíz-vezeték	"Kv"58.	222222/ / /	3 866 098	29 154	0	0	115 982	3 750 116
ívóvíz-vezeték	"Kv"61.	222222/ / /	3 896 324	29 382	0	0	47 238	3 779 434
ívóvíz-vezeték	"Kv"48.	222222/ / /	1 574 642	11 874	0	0	49 088	1 527 404
ívóvíz-vezeték	"Kv"63.	222222/ / /	1 636 321	12 339	0	0	49 088	1 587 233
ívóvíz-vezeték	"Kv"51.	222222/ / /	182 292	1 375	0	0	5 470	176 822
ívóvíz-vezeték	"Kv"54.	222222/ / /	2 898 769	21 860	0	0	86 964	2 811 805
ívóvíz-vezeték	"Kv"57.	222222/ / /	2 803 039	21 138	0	0	84 092	2 718 947
ívóvíz-vezeték	"Kv"60.	222222/ / /	741 692	5 593	0	0	22 250	719 442
ívóvíz-vezeték	"Kv"50.	222222/ / /	1 421 312	10 718	0	0	42 640	1 378 672
ívóvíz-vezeték	"Kv"53.	222222/ / /	2 447 419	18 456	0	0	73 422	2 373 997
ívóvíz-vezeték	"Kv"56.	222222/ / /	290 700	2 192	0	0	8 720	281 980
ívóvíz-vezeték	"Kv"59.	222222/ / /	1 122 842	8 467	0	0	33 684	1 089 158
ívóvíz-vezeték	"Kv"62.	222222/ / /			0	0		

ÖSSZESEN FK. (593) :

ÉCS: 1298492 Fók.: 1218492 Ing:Üzem, Egyéb építmény, Korl. fk.

Eszközök ÖSSZESEN (1523) :

Bruttó	Elsz. ÉCS	Egyéb ÉCS	TFÉCS	Halmazott ÉCS	Nettó
1 866 309 161	14 040 457	0	0	55 842 908	1 810 466 253
Bruttó	Elsz. ÉCS	Egyéb ÉCS	TFÉCS	Halmazott ÉCS	Nettó
4 190 309 029	21 018 297	0	0	311 005 354	3 879 303 675

ÉCS: Időszakban megszünt - Kataszter (LB
nélkül)

Időszak: 2016.10.01. - 2016.12.31.

Cserszegtoma
Ingatlanvagyon-Kataszter
Iskola u. 17.

Megnevezés	Lap	Helyr.szám	Bruttó	Elsz. ÉCS	Egyéb ÉCS	TRECS	Halmaz. ÉCS	Nettó
lvóvíz-vezeték	"Ks"27.	222222/ / /	0	0	0	0	0	0
lvóvíz-vezeték	"Ks"28.	222222/ / /	0	0	0	0	0	0
lvóvíz-vezeték	"Ks"29.	222222/ / /	0	0	0	0	0	0
lvóvíz-vezeték	"Ks"30.	222222/ / /	0	0	0	0	0	0
lvóvíz-vezeték	"Ks"31.	222222/ / /	0	0	0	0	0	0
lvóvíz-vezeték	"Ks"32.	222222/ / /	0	0	0	0	0	0
lvóvíz-vezeték	"Ks"33.	222222/ / /	0	0	0	0	0	0
lvóvíz-vezeték	"Ks"34.	222222/ / /	0	0	0	0	0	0
lvóvíz-vezeték	"Ks"35.	222222/ / /	0	0	0	0	0	0
lvóvíz-vezeték	"Ks"36.	222222/ / /	0	0	0	0	0	0
lvóvíz-vezeték	"Ks"37.	222222/ / /	0	0	0	0	0	0
lvóvíz-vezeték	"Ks"38.	222222/ / /	0	0	0	0	0	0
lvóvíz-vezeték	"Ks"39.	222222/ / /	0	0	0	0	0	0
lvóvíz-vezeték	"Ks"40.	222222/ / /	0	0	0	0	0	0
lvóvíz-vezeték	"Ks"41.	222222/ / /	0	0	0	0	0	0
lvóvíz-vezeték	"Ks"42.	222222/ / /	0	0	0	0	0	0
lvóvíz-vezeték	"Kv"375.	111111/ 3/ /	0	0	0	0	0	0
Szennyvízcsatorna	"Kv"376.	111111/ 3/ /	0	0	0	0	0	0
Szennyvízcsatorna	"Kv"377.	111111/ 3/ /	0	0	0	0	0	0
Szennyvízcsatorna	"Kv"378.	111111/ 3/ /	0	0	0	0	0	0
Szennyvízcsatorna	"Kv"379.	111111/ 3/ /	0	0	0	0	0	0
Szennyvízcsatorna	"Kv"380.	111111/ 3/ /	0	0	0	0	0	0
Szennyvízcsatorna	"Kv"381.	111111/ 3/ /	0	0	0	0	0	0
Szennyvízcsatorna	"Kv"382.	111111/ 3/ /	0	0	0	0	0	0
Szennyvízcsatorna	"Kv"383.	111111/ 3/ /	0	0	0	0	0	0
Szennyvízcsatorna	"Kv"384.	111111/ 3/ /	0	0	0	0	0	0
Szennyvízcsatorna	"Kv"385.	111111/ 3/ /	0	0	0	0	0	0
Szennyvízcsatorna	"Kv"386.	111111/ 3/ /	0	0	0	0	0	0
Szennyvízcsatorna	"Kv"387.	111111/ 3/ /	0	0	0	0	0	0
Szennyvízcsatorna	"Kv"388.	111111/ 3/ /	0	0	0	0	0	0
Szennyvízcsatorna	"Kv"389.	111111/ 3/ /	0	0	0	0	0	0
Szennyvízcsatorna	"Kv"390.	111111/ 3/ /	0	0	0	0	0	0
Szennyvízcsatorna	"Kv"391.	111111/ 3/ /	0	0	0	0	0	0
Szennyvízcsatorna	"Kv"392.	111111/ 3/ /	0	0	0	0	0	0
Szennyvízcsatorna	"Kv"393.	111111/ 3/ /	0	0	0	0	0	0
Szennyvízcsatorna	"Kv"394.	111111/ 3/ /	0	0	0	0	0	0
Szennyvízcsatorna	"Kv"395.	111111/ 3/ /	0	0	0	0	0	0
Szennyvízcsatorna	"Kv"396.	111111/ 3/ /	0	0	0	0	0	0
Szennyvízcsatorna	"Kv"397.	111111/ 3/ /	0	0	0	0	0	0
Szennyvízcsatorna	"Kv"398.	111111/ 3/ /	0	0	0	0	0	0

ÉCS: Időszakban megszünt - Katastér (LB
nélkül)

Időszak: 2016.10.01. - 2016.12.31.

Cserszégtomaj

Ingtalanvagyon-Katastér

Iskola u. 17.

Megnevezés	Lap	Helyr.szám	Bruttó	Elsz. ÉCS	Egyéb ÉCS	TFÉCS	Halmaz. ÉCS	Nettó
Szennyvízcsatorna	"Kv"399.	111111/ 3/ /	0	0	0	0	0	0
Szennyvízcsatorna	"Kv"400.	111111/ 3/ /	0	0	0	0	0	0
Szennyvízcsatorna	"Kv"401.	111111/ 3/ /	0	0	0	0	0	0
ÖSSZESEN Fk. (43) :			Bruttó	Elsz. ÉCS	Egyéb ÉCS	TFÉCS	Halmazott ÉCS	Nettó
			0	0	0	0	0	0

ÖSSZESEN Fk. (43) :

ÉCS: 1298492 Fők.: 1218492 Ing:Üzem, Egyéb építmény, Korl.fk.

Bruttó	Elsz. ÉCS	Egyéb ÉCS	TFÉCS	Halmazott ÉCS	Nettó
0	0	0	0	0	0

Kataszteri eszköz ÖSSZESEN (43) :

Cserszégtomaj
Ingatlanvagyon-Kataszter

ÉCS: Aktív eszközök - Kataszter (IB nélkül)
időszak: 2016.10.01. - 2016.12.31.

Iskola u. 17.

Megnevezés	Lap	Helyr.szám	Bruttó	Elsz. ÉCS	Egyéb ÉCS	TFÉCS	Halmozt. ÉCS	Nettó
Szántó	"F"2.	017/ 93/ /	708 000	0	0	0	0	708 000
Beépítetlen terület	"F"2.	239/ 3/ /	308 000	0	0	0	0	308 000
Beépítetlen terület	"F"2.	263/ / /	2 196 000	0	0	0	0	2 196 000
Beépítetlen terület	"F"2.	370/ / /	12 000	0	0	0	0	12 000
Beépítetlen terület	"F"2.	372/ / /	14 000	0	0	0	0	14 000
Beépítetlen terület	"F"2.	374/ / /	18 882 000	0	0	0	0	18 882 000
Beépítetlen terület	"F"2.	376/ / /	838 000	0	0	0	0	838 000
Beépítetlen terület	"F"2.	377/ / /	2 924 000	0	0	0	0	2 924 000
Beépítetlen terület	"F"2.	379/ 1/ /	388 000	0	0	0	0	388 000
Beépítetlen terület	"F"2.	455/ / /	2 700 000	0	0	0	0	2 700 000
Ipartelep	"F"2.	460/ / /	40 956 000	0	0	0	0	40 956 000
Beépítetlen terület	"F"2.	567/ / /	2 590 000	0	0	0	0	2 590 000
Anyagbánya	"F"2.	586/ / /	5 280 000	0	0	0	0	5 280 000
Beépítetlen terület	"F"2.	907/ / /	32 902 000	0	0	0	0	32 902 000
Beépítetlen terület	"F"2.	908/ 3/ /	4 518 000	0	0	0	0	4 518 000
Anyagbánya	"F"2.	0122/ 1/ /	131 000	0	0	0	0	131 000
Gyep	"F"2.	1501/ 1/ /	230 000	0	0	0	0	230 000
Beépítetlen terület	"F"2.	1502/ / /	1 776 000	0	0	0	0	1 776 000
Beépítetlen terület	"F"2.	1503/ / /	74 000	0	0	0	0	74 000
Beépítetlen terület	"F"2.	1634/ / /	632 000	0	0	0	0	632 000
Gazdasági épületek és udvar								
Bruttó			118 059 000	0	0	0	0	118 059 000

ÖSSZESEN fk. (20) :

ÉCS: Fők.: 121113 Ing: Aktívált, Földterület, Üzleti

Cserszegtomaj
 Ingatlanvagyon-Kataszter
 Iskola u. 17.

ÉCS: Aktív eszközök - Kataszter (LB nélkül)
 Időszak: 2016.10.01. - 2016.12.31.

Megnevezés	Lap	Helyr.szám	Bruttó	Elsz. ÉCS	Egyéb ÉCS	TFÉCS	Halmaz. ÉCS	Nettó
Beépített terület és udvar	"F"2.	95/ 2/ /	906 000	0	0	0	0	906 000
Gazdasági épület, udvar	"F"2.	937/ / /	5 397 000	0	0	0	0	5 397 000
			Bruttó	Elsz. ÉCS	Egyéb ÉCS	TFÉCS	Halmazott ÉCS	Nettó
			6 303 000	0	0	0	0	6 303 000

ÖSSZESEN FK. (2) :
 ÉCS: Fők.: 1211223 Ing:Aktivált,Egyéb telkek,Üzleti

ÉCS: Aktív eszközök - Kataszter (IB nélkül)
 Időszak: 2016.10.01. - 2016.12.31.

Cserszegtomaj
 Ingatlanvagyon-Kataszter
 Iskola u. 17.

Megnevezés	Lap	Helyr.szám	Bruttó	Elsz. ÉCS	Egyéb ÉCS	TPECS	Halmaz. ÉCS	Nettó
Béépítetlen terület	"Zz"5.	374/ / /	4 994 744	0	0	0	0	4 994 744
Béépítetlen terület	"Zz"7.	1502/ / /	563 499	4 249	0	0	60 533	502 966
Béépítetlen terület			Bruttó	Elsz. ÉCS	Egyéb ÉCS	TPECS	Halmazott ÉCS	Nettó
			5 558 243	4 249	0	0	60 533	5 497 710

ÖSSZESEN Fk. (2) :

ÉCS: 1291413 Fök.: 1211413 Ing:Aktívált,Ültervény,Üzleti

Cserszegtomaj
Ingatlanvagyon-Kataszter
Iskola u. 17.

ÉCS: Aktív eszközök - Kataszter (IB nélkül)
Időszak: 2016.10.01. - 2016.12.31.

Megnevezés	Lap	Helyr.szám	Bruttó	Elsz. ÉCS	Egyéb ÉCS	TFÉCS	Halmoz. ÉCS	Nettó
Beeépített terület és udvar	"p"3.	95/ 2/ /	850 000	6 410	0	0	357 000	493 000
Beeépítetlen terület	"p"13.	374/ / /	1 037 833	7 826	0	0	188 343	849 490
Beeépítetlen terület	"p"17.	374/ / /	897 513	6 768	0	0	162 884	734 629
Beeépítetlen terület	"p"23.	374/ / /	663 483	5 003	0	0	52 896	610 587
Beeépítetlen terület	"p"11.	374/ / /	1 140 837	8 603	0	0	207 044	933 793
Beeépítetlen terület	"p"15.	374/ / /	1 110 065	8 371	0	0	201 454	908 611
Beeépítetlen terület	"p"3.	0122/ 1/ /	162 692	1 227	0	0	81 020	81 672
Gyep	"p"7.	0122/ 1/ /	87 230	658	0	0	30 218	57 012
			Bruttó	Elsz. ÉCS	Egyéb ÉCS	TFÉCS	Halmozott ÉCS	Nettó
			5 949 653	44 866	0	0	1 280 859	4 668 794

ÖSSZESEN Fk. (8) :

ÉCS: 1291493 Fök.: 1211493 Ing:Aktívált,Egyéb építmény,űzleti